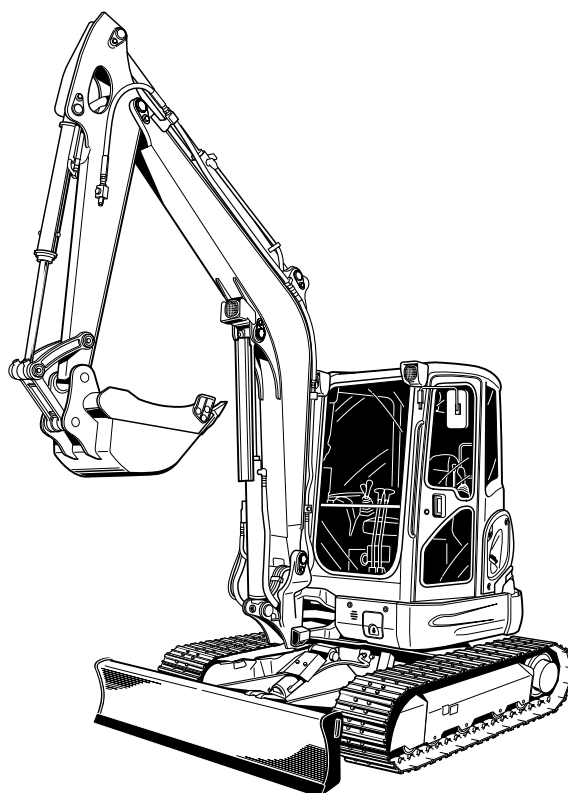


**ILLUSTRATED PARTS LIST  
LISTE DES PIÈCES  
STÜCK LISTE**

# **KUBOTA**

**MODEL  
MODELE U48-4  
MODELL**

**EXCAVATOR  
PELLETEUSE  
BAGGER**



**Kubota**

97899-11000  
JAN.  
JANVIER 2010  
JAN.

## **NOTICE**

This Parts List is for the following purposes.

1. When ordering parts, check with this Parts List to confirm the part number and the name of parts.
2. When making repairs, refer to the illustrations in this Parts List.
3. This Parts List is subject to change without notice.

## **NOTE**

Utilisation de ce livre

1. A la commande d'une pièce, chercher la référence et le nom de la pièce.
2. Pour les réparations, employez les illustrations.
3. La liste des pièces peut-être modifiée sans préavis.

## **ACHTUNG**

Die vorliegende Stückliste ist zur Verwendung der folgenden Fälle aufzubewahren:

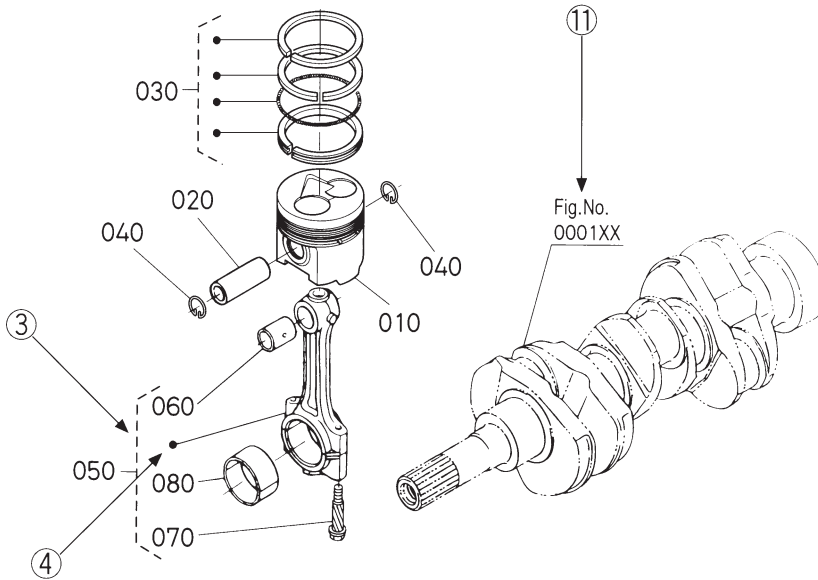
1. Bei Bestellung der Teile anhand dieser Liste die Kennzahl und die Bezeichnung der Teile feststellen.
2. Bei Reparatur auf die Figur in der Stückliste Bezug nehmen.
3. Änderungen dieser Bestandteilliste vorbehalten.

# INSTRUCTIONS INSTRUCTION ERKLÄRUNG

①  
↓  
**010200** PISTON AND CRANKSHAFT  
PISTON ET VILEBREQUIN  
KOLBEN UND KURBELWELLE

②  
↓  
{ B }  
{ B }  
{ B }

⑩ → S.No. ; A: ≤15000, B: 14000 to 15000



REF. No. POS.No. BILD-Nr.	PART No. REFERENCE BESTELL-Nr.	PART NAME	DESIGNATION	BEZEICHNUNG	QTY./S.No. QTE./No.S. STUECK/S.Nr.		I.C.	REMARKS REMARQUES BEMERKUNGEN
					A	B		
010	15800-0000-0	PISTON	PISTON	KOLBEN	1 <=15000	1 <=15000		{ Example-1 }
010	15800-0000-2	PISTON	PISTON	KOLBEN	1 >=15001	1 >=15001		{ Exemple-1 }
020	15800-1000-0	PIN,PISTON	AXE DE PISTON	KOLBENBOLZEN	1 <=15000	1 <=15000		{ Beispiel-1 }
020	15800-1000-2	PIN,PISTON	AXE DE PISTON	KOLBENBOLZEN	1 >=15001	1 >=15001	≠	{ Example-2 }
030	15800-2000-0	ASSY PISTON RING	ENS.JEU DE SEGMENTS	KOLBENRINGE	1 <=15000	1 <=15000		{ Exemple-2 }
030	15830-2000-0	ASSY PISTON RING	ENS.JEU DE SEGMENTS	KOLBENRINGE	1 >=15001	1 >=15001		{ Beispiel-2 }
								{ Example-3 }
								{ Exemple-3 }
								{ Beispiel-3 }

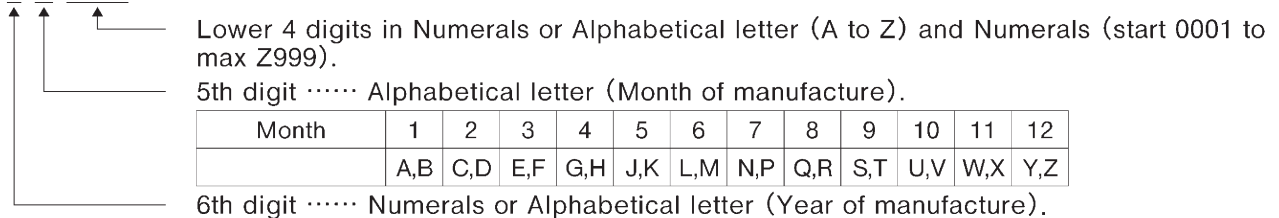
A:XXXXX, B:XXXXX

- ① Fig. No. .... Represents No. corresponding to each group name.
- ② Specifications ..... The types and destinations of sister models are indicated. These indications are (for sister models) given to tell their relevant pages in this book.
- ③ Components ..... The components of an assembly are identified by a bracket of dotted lines.
- ④ Point ..... Indicates that the parts is not sold independently.  
The assembly (Ref.No.050) containing the part needs to be ordered.
- ⑤ REF. No. .... Reference numbers are assigned to parts in the illustration.The code number of a part in the illustration can be identified by referring to the same reference number in the parts list.
- ⑥ Model name ..... The name of the basic model is indicated in this column. Other applicable models are indicated on the “REMARKS” column ⑨.
- ⑦ S. No. .... Indicates a group of serial numbers to which a design change is applied. (serial No.)

Engine Serial No.

7 J 0001

7 K A001



Lower 4 digits in Numerals or Alphabetical letter (A to Z) and Numerals (start 0001 to max Z999).

5th digit ..... Alphabetical letter (Month of manufacture).

Month	1	2	3	4	5	6	7	8	9	10	11	12
	A,B	C,D	E,F	G,H	J,K	L,M	N,P	Q,R	S,T	U,V	W,X	Y,Z

6th digit ..... Numerals or Alphabetical letter (Year of manufacture).

Year	1998	1999	2000	01	02	03	04	05	06	07	08	09	10	11
	W	X	Y	1	2	3	4	5	6	7	8	9	A	B

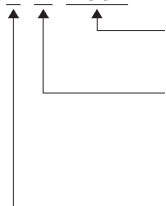
- ⑧ I. C. .... Indicates the interchangeability of parts due to design change. (interchangeability)  
 Example-1 ..... ← indicates that a new part can replace an old part, but not vice versa.  
 15800-0000-0 is applicable to the first serial number to S. No. 15000.  
 15800-0000-2 is applicable to the first serial number and above.  
 Example-2 ..... ≠ indicates that the new and old parts are not interchangeable.  
 15800-1000-0 is applicable to the first serial number to S. No. 15000.  
 15800-1000-2 is applicable to S. No. 15001 and above.  
 Example-3 ..... ↔ indicates that the new and old parts are interchangeable. Both 15800-2000-0 and 15830-2000-0 are applicable to the first serial number and above.
- ⑨ REMARKS 1 ..... In this column, enter other applicable model names, dimensions and other special items. The following symbols and abbreviations are used throughout this book.  
 29\*12.00-15 ... Tire size    sq.m .... m<sup>2</sup>    sq.mm .... mm<sup>2</sup>  
 cu.m .... m<sup>3</sup>    cu.mm ... mm<sup>3</sup>    D ... Diameter    L .... Length
- ⑩ REMARKS 2 ..... The following expressions are used in NOTE for each group.  
 Machines' serial numbers are indicated as follows.  
 <=15000 ..... Serial number below 15000.  
 >=15001 ..... Serial number above 15001.  
 14000 to 15000 ..... Serial number 14000 to 15000.  
 For some models, the above expressions may also be used REMARKS 1 ⑨.
- ⑪ Fig. No. .... Indicates the numbers of figures for the parts that are shown in virtual images. (virtual images)  
 A figure number with XX means that there are two or more figures depending on the sister models.

- ① No. de Fig. .... Représente le No. de chaque nom de groupe.
- ② Spécifications ..... Les types et les destinations des modèles soeurs sont indiqués. Ces indications (pour modèles soeurs) sont données pour donner leurs pages relatives dans ce livre.
- ③ Composantes ..... Les composantes d'un ensemble sont identifiées par des parenthèses en pointillé.
- ④ Point ..... Indique que la pièce n'est pas à vendre toute seule.  
Elle doit être commandée avec l'ensemble (POS.No. 050) qui la contient.
- ⑤ POS.No. .... Des numéros de position sont donnés aux pièces représentées dans l'illustration.  
Le référence d'une pièce de l'illustration peut être identifié en se reportant au même numéro de position indiqué dans la liste des pièces détachées.
- ⑥ Nom de type ..... Le nom du type de base est indiqué dans cette colonne. Les autres modèles sont indiqués dans la colonne des "REMARQUES" ⑨.
- ⑦ No. S. .... Indique un groupe de numéros de série qui a subit des modifications de modèle.  
(No. de série)

No. de série de moteur

7 J 0001

7 K A001



4 chiffres inférieurs en lettres numéraux ou alphabétiques (de A à Z) et numéraux (de 0001 jusqu'à Z999 au maximum).

5<sup>ème</sup> chiffre ..... Lettre alphabétique (Mois de fabrication).

Mois	1	2	3	4	5	6	7	8	9	10	11	12
	A,B	C,D	E,F	G,H	J,K	L,M	N,P	Q,R	S,T	U,V	W,X	Y,Z

6<sup>ème</sup> chiffre ..... Numéral ou lettre alphabétique (Année de fabrication).

Année	1998	1999	2000	01	02	03	04	05	06	07	08	09	10	11
	W	X	Y	1	2	3	4	5	6	7	8	9	A	B

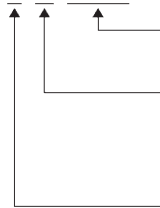
- ⑧ I. C. .... Indique la permutabilité des pièces due à un changement dans le modèle.  
(permutabilité)
- Exemple-1 ..... ← indique que la nouvelle pièce peut remplacer la vieille, mais pas vice versa.  
Le 15800-0000-0 s'applique au premier numéro de série jusqu'au No.S. 15000.  
Le 15800-0000-2 s'applique au premier numéro de série et à ceux ci-dessus.
- Exemple-2 ..... ≠ indique que la nouvelle et vieille pièces sont permutables.  
Le 15800-1000-0 s'applique au premier numéro de série jusqu'au No.S. 15000.  
Le 15800-1000-2 s'applique au No.S. 15001 et à ceuxci-dessus.
- Exemple-3 ..... ↔ indique que la nouvelle pièce et la vieille pièce sont interchangeable. Toules deux numéros 15800-2000-0 et 15830-2000-0 sont applicables a premier numéro de cette depuis.
- ⑨ REMARQUES 1 ... Cette colonne renferme d'autres noms de modèles applicables, les dimensions et autres éléments spéciaux.  
Les symboles abrégés suivants sont utilisés dans l'ensemble de ce manuel.  
29\*12.00-15 ... Dimension des pneus sq.m ... m<sup>2</sup> sq.mm ... mm<sup>2</sup>  
cu.m ... m<sup>3</sup> cu.mm .. mm<sup>3</sup> D ... Diamètre L ... Longueur
- ⑩ REMARQUES 2 ... Les expressions suivantes sont utilisées dans la NOTE de chaque groupe.  
Les numéros de série des machines sont indiqués de la manière suivante.  
<=15000 ..... Numéros de série au-dessous de 15000.  
>=15001 ..... Numéros de série au-dessus de 15001.  
14000 to 15000 ..... Numéros de série 14000 à 15000.  
Pour certaines modèles, les expressions ci-dessus peuvent aussi être utilisées dans la rubrique des REMARQUES 1 ⑨.
- ⑪ No. de Fig. .... Indique les numéros de figures pour les pièces qui sont illustrées dans les images (images virtuelles) virtuelles. Un numéro de figure avec XX signifie qu'il y a plus de deux figures selon les modèles soeurs.

- ① Abb. Nr. .... Diese Nummer bezieht sich auf die jeweilige Gruppenbezeichnung.
- ② Spezifikationen .... Die Typen und Bestimmungsorte der Schwestermodelle sind angegeben. Die (für Schwestermodelle) Angaben beziehen sich auf die entsprechenden Seiten in diesen Handbuch.
- ③ Einzelteile ..... Die Einzelteile einer Baugruppe sind durch eine Klammer aus gestrichelten Linien gekennzeichnet.
- ④ Punkte ..... Punktierung zeigt an, daß das entsprechende Teil nicht einzeln erhältlich ist. Die gesamte Baugruppe, die dieses Teil beinhaltet muß bestellt werden. (BILD-Nr. 050).
- ⑤ BILD-Nr. .... Die Teile in den Abbildungen sind mit Bezugsnummern versehen. Die Kennnummer eines der abgebildeten Teile erhalten Sie, wenn Sie unter der Bezugsnummer in der Ersatzteilliste nachsehen.
- ⑥ Typenbezeichnung ... In dieser Spalte wird die Bezeichnung des Grundtype aufgeführt. Weiter Modelle, die verwendet werden können werden unter "BEMERKUNGEN" in Spalte ⑨ angegeben.
- ⑦ S. Nr. .... Bezeichnet eine Gruppe Seriennummern, bei der Änderungen in der Ausführung (Serien Nr.) vorgenommen wurden.

Motor-Serien-Nr.

7 J 0001

7 K A001



Untere 4 Stellen mit Ziffern oder mit Buchstabe (A bis Z) und Ziffern (von 0001 bis max. Z999).

5. Stelle ..... Buchstabe (Herstellungsmonat).

Monat	1	2	3	4	5	6	7	8	9	10	11	12
	A,B	C,D	E,F	G,H	J,K	L,M	N,P	Q,R	S,T	U,V	W,X	Y,Z

6. Stelle ..... Buchstabe oder Ziffer (Herstellungsjahr).

Jahr	1998	1999	2000	01	02	03	04	05	06	07	08	09	10	11
	W	X	Y	1	2	3	4	5	6	7	8	9	A	B

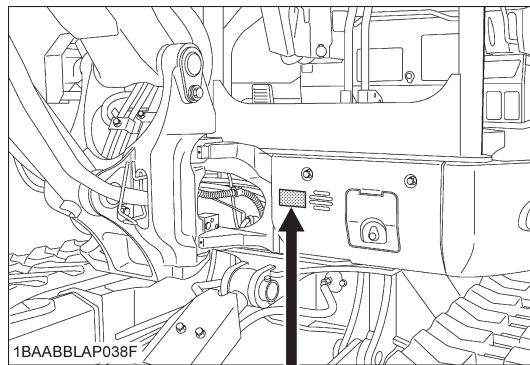
- ⑧ I. C. .... Bezeichnet die Austauschmöglichkeit der Teile untereinander bei einer Änderung in (Austauschmöglichkeit) der Ausführung.
  - Beispiel- 1 ..... ← besagt, daß das alte Teil durch ein neues ersetzt werden kann, nicht jedoch umgekehrt. 15800-0000-0 bezieht sich auf die erste Serien Nr.bis S.Nr. 15000. 15800-0000-2 bezieht sich auf die erste Serien Nr.und darüber.
  - Beispiel- 2 ..... ≠ besagt, daß alte und neue Teile nicht austauschbar sind. 15800-1000-0 bezieht sich auf die erste Serien Nr.bis S.Nr. 15000. 15800-1000-2 bezieht sich auf S.Nr. 15001 und darüber.
  - Beispiel- 3 ..... ↔ besagt, daß alte und neue Teile austauschbar sind. Beiderseitig 15800-2000-0 und 15830-2000-0 bezieht sich auf die erste Serien Nr. und darüber.
- ⑨ BEMERKUNGEN 1 .. In dieser Spalte finden Sie weitere verwendbare Modellbezeichnungen, Abmessungen und andere besondere Angaben. Die folgenden Symbole und Abkürzungen werden im Gesamtext des Buches benutzt : 29\*12.00-15 ..... Reifengrößen sq.m ..... m<sup>2</sup> sq.mm ..... mm<sup>2</sup> cu.m ..... m<sup>3</sup> cu.mm ..... mm<sup>3</sup> D ..... Durchmesser L ..... Länge
- ⑩ BEMERKUNGEN 2 .. Die folgenden Ausdrücke werden in "NOTE" für jede Gruppe verwendet. Seriennummern von Maschinen werden wie folgt angezeigt :
  - <=15000 ... Seriennummern unter 15000.
  - >=15001 ..... Seriennummern über 15001.
  - 14000 to 15000 ..... Seriennummern 14000 bis 15000.
 Bei einigen Modellen können die oben genannten Ausdrücke auch in "ANMERKUNGEN 1 ⑨" verwendet werden.
- ⑪ Abb. Nr. .... Bezeichnet die Nummern der Abbildungen für die Teile, die in virtuellen Bildern (virtuellen Bildern illustriert sind) illustriert sind. Ein Abbildungsnummer mit XX bedeutet, daß sich zwei oder mehrere Abbildungen gemäß den Schwestermodellen befinden.



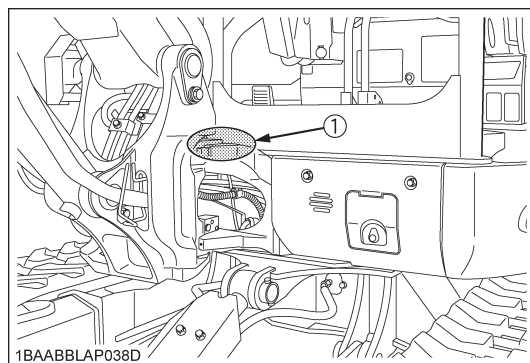
# NUMERO DE SERIE

Le nom du modèle, le numéro de la machine et le numéro du moteur de ce produit sont décrits dans leur position respective, comme il est montré ci-dessous. Il est à noter que ces positionnements peuvent être différents selon les données techniques. Vérifier les données techniques du produit.

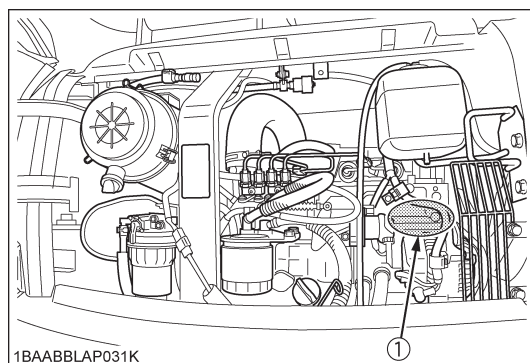
	MODELE	No. DE SERIE
Pelleteuse	_____	_____
Moteur	_____	_____
Date d'achat	_____	
Nom du concessionnaire (A remplir par le client)	_____	



MANUFACTURER <b>KUBOTA Corporation</b> <small>2-47, Shikatsugahi 1-Chome, Narwa-ku, Osaka, 556-8601 JAPAN</small>		REPRESENTATIVE <b>KUBOTA Baumaschinen GmbH</b> <small>STERN-HAUSER STRASSE, 100 69482 ZWEIFLÜCKEN GERMANY</small>		
MODEL	_____	SERIAL NO.	_____	
MASS	_____ kg	MAX. DRAW BAR PULL	_____ KN	
POWER	_____ KW	MAX. VERT. LOAD	_____ KN	
MANUFACTURED YEAR	_____	PRODUCT IDENTIFICATION NUMBER	_____	



(1) No. DE SERIE



(2) No. DE SERIE DU MOTEUR



# SERIENNUMMER

Die Modellbezeichnung, die Maschinen- und die Motornummer dieses Produkts werden in ihren entsprechenden Positionen beschrieben (siehe unten). Wir weisen darauf hin, daß sich ihre Positionen je nach Spezifikation verändern können. Lesen Sie die produktspezifikationen.

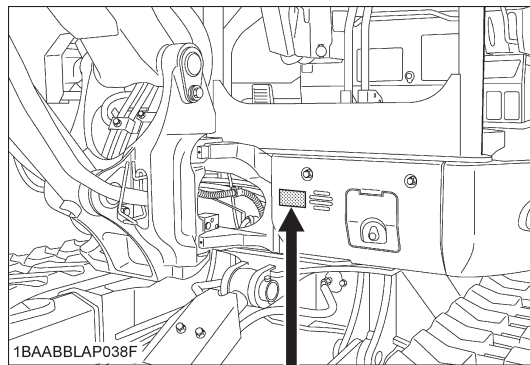
Modell                      Nummer

Bagger                      \_\_\_\_\_

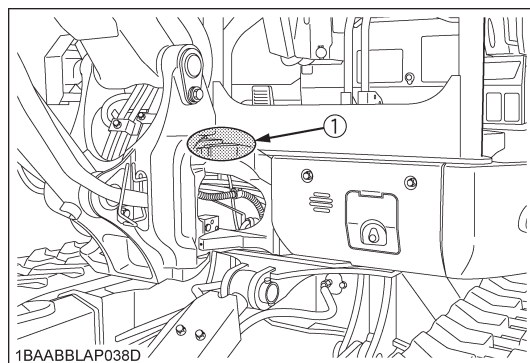
Motor                        \_\_\_\_\_

Datum des Kaufs        \_\_\_\_\_

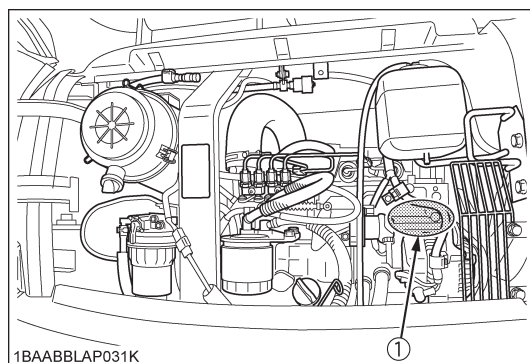
Name des Händlers     \_\_\_\_\_  
 (durch den Eigentümer auszufüllen)



MANUFACTURER <b>KUBOTA Corporation</b> <small>2-47, Shikishigami 1-Chome, Nariwa-Ku, Osaka, 556-8601 JAPAN</small>		REPRESENTATIVE <b>KUBOTA Baumaschinen GmbH</b> <small>STERN-HAUSER STRASSE 100 69482 ZWEIFLÜCKEN GERMANY</small>		<b>CE</b>
MODEL	_____	SERIAL NO.	_____	
MASS	_____ kg	MAX. DRAW BAR PULL	_____ KN	
POWER	_____ KW	MAX. VERT. LOAD	_____ KN	
MANUFACTURED YEAR	_____	PRODUCT IDENTIFICATION NUMBER	_____	



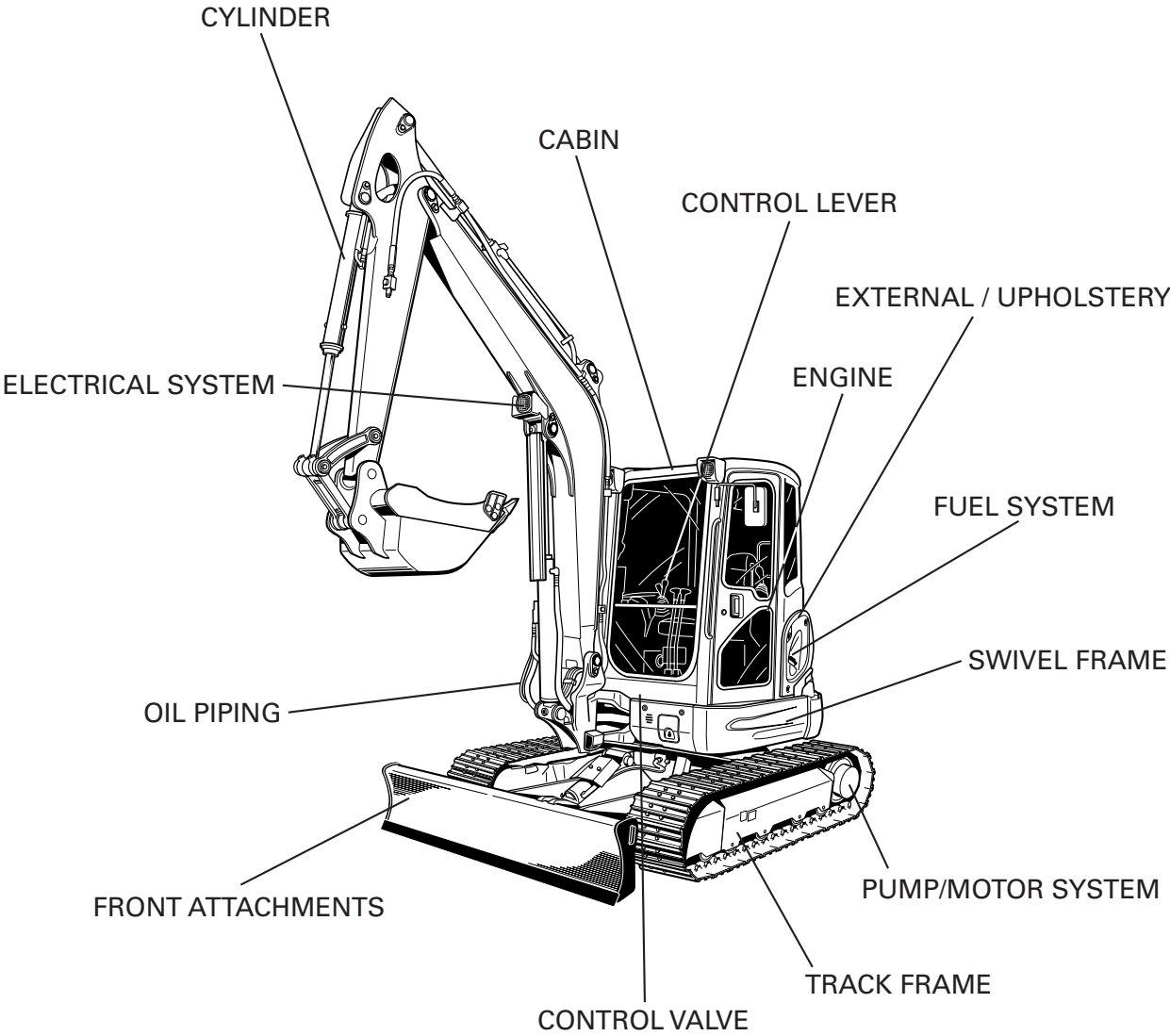
(1) Nummer



(2) Motor-Seriennummer

# SECTION CONTENTS

---

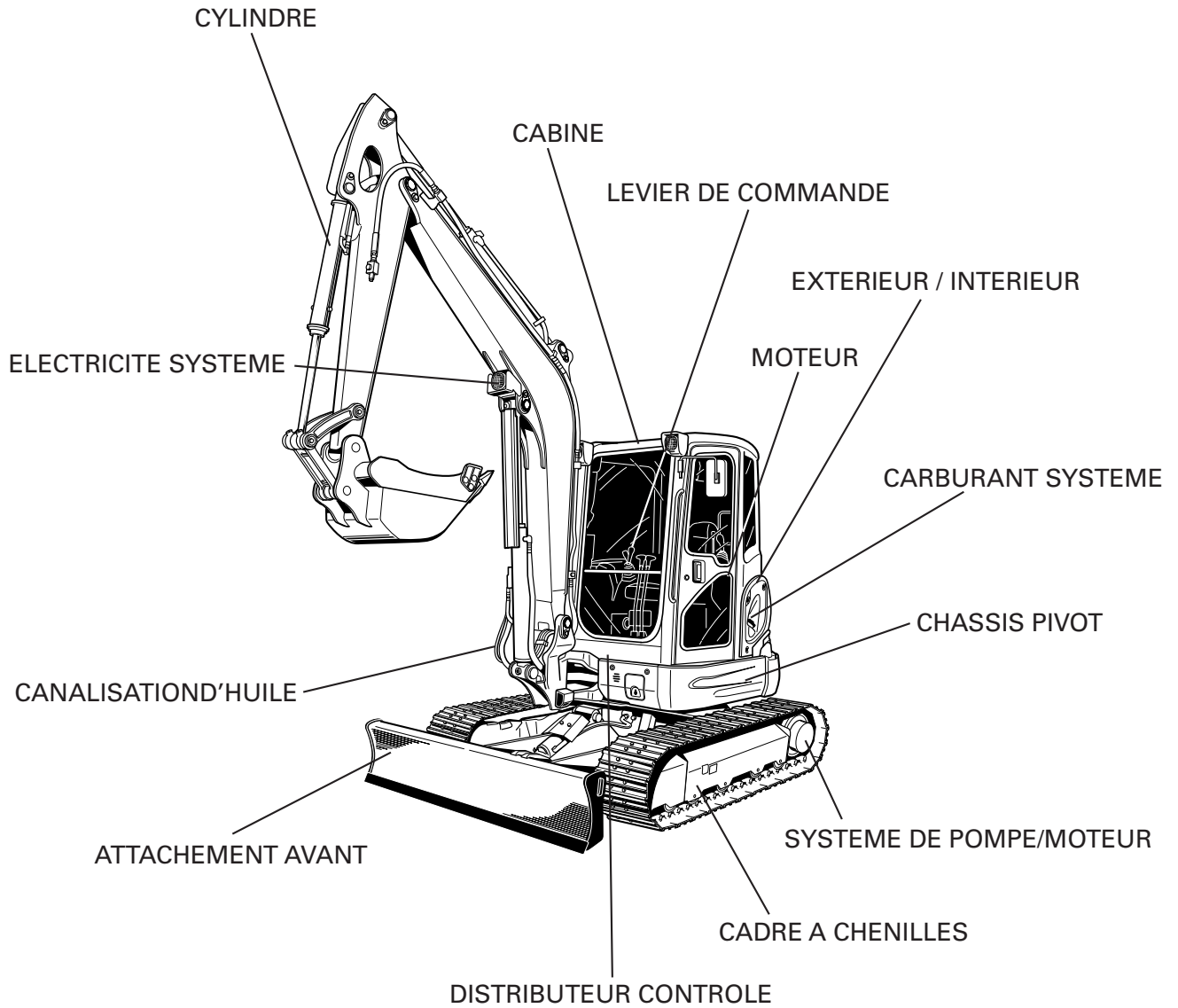


LABELS

ACCESSORIES

# CONTENUS DE LA SECTION

---

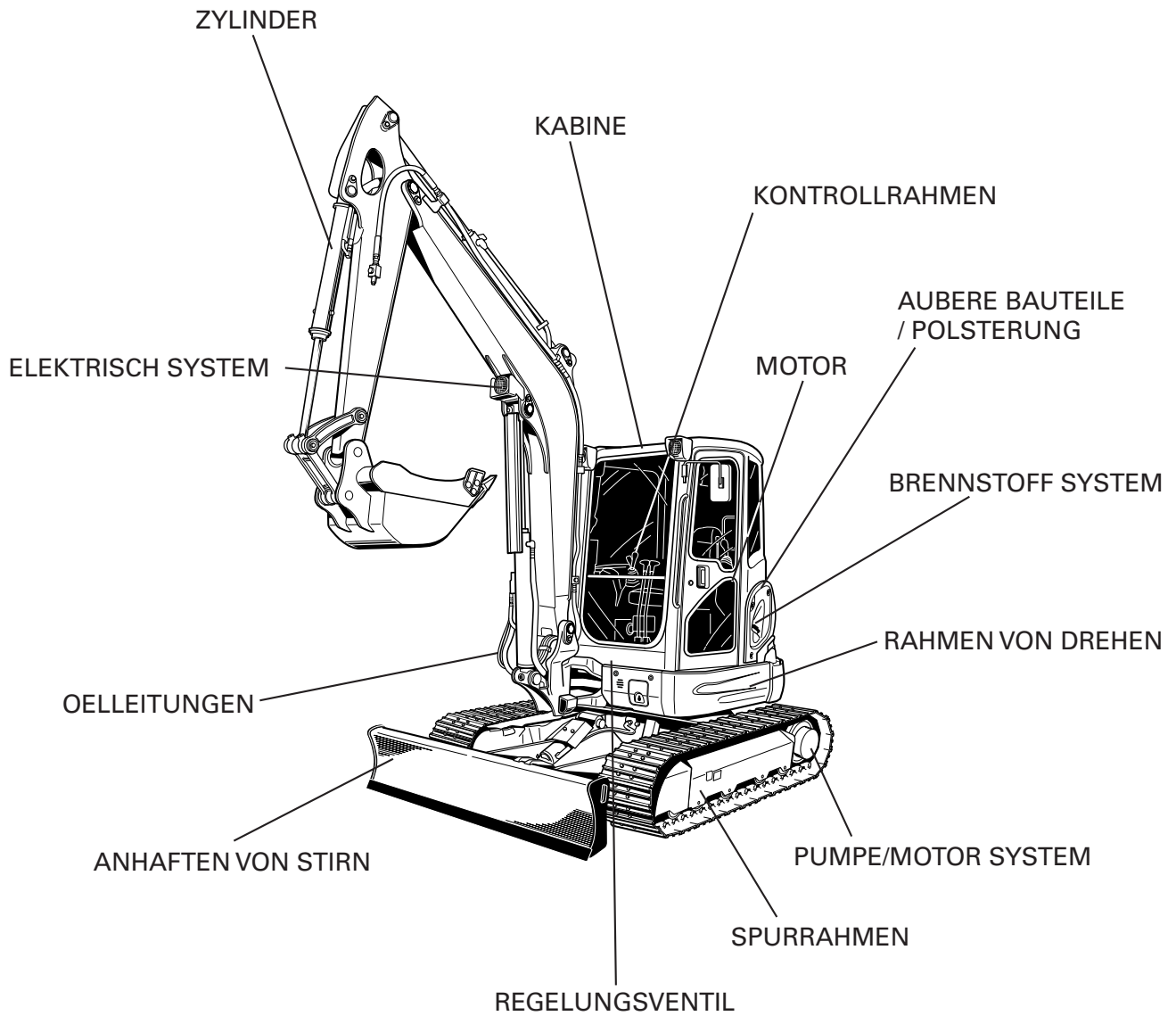


ETIQUETTES

ACCESSOIRES

# ABSCHNITTSINHALT

---

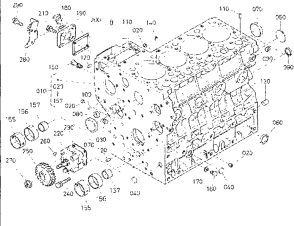
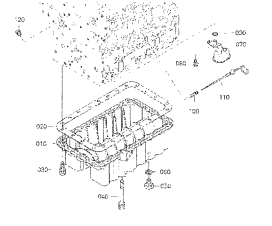
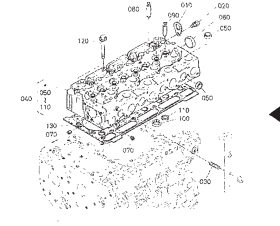


AUFKLEBER

ZUBEHOER

## [How to read contents with illustrations]

Illustration example

<b>ENGINE ← STEP 1</b>			
Fig.No. 000100 CRANKCASE 	Fig.No. 000200 OIL PAN 	Fig.No. 000300 CYLINDER HEAD 	<b>← STEP 2</b> <b>← STEP 3</b>  <b>← STEP 4</b>
Fig.No. 000500 HEAD COVER	Fig.No. 010000 MAIN BEARING CASE	Fig.No. 010100 CAMSHAFT AND IDLE GEAR SHAFT	Fig.No. 010200 PISTON AND CRANKSHAFT SHAFT

STEP1: This indicates the items listed in SECTION CONTENTS.

STEP2: These indicate the figure number given in the text.

(Fig. No...000300)

STEP3: This indicates the group name in the text.

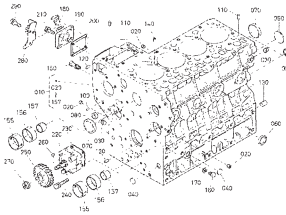
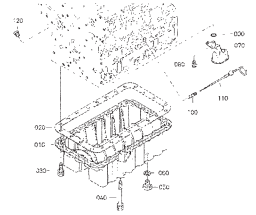
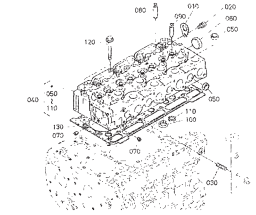
STEP4: This indicates the illustrations of the group in the text.

How to retrieve:

Look at SECTION CONTENTS to select an item you are looking for. In STEP1, find the same item. In STEP4, find the part you are searching. In STEP2 and STEP3, refer to the page of the group and retrieve the part number.

## [Comment lire les contenus avec les illustrations]

Exemple d'illustration

<b>MOTEUR ← ETAPE 1</b>			
Fig.No. 000100 BLOC MOTEUR 	Fig.No. 000200 CARTER D'HUILE 	Fig.No. 000300 CULASSE 	← <b>ETAPE 2</b> ← <b>ETAPE 3</b>  ← <b>ETAPE 4</b>
Fig.No. 000500 COUVRE-CULASSE	Fig.No. 010000 PALIERS DE VILEBREQUIN	Fig.No. 010100 ARBRE A CAMES ET ARBRE DE PIGNON FOU	Fig.No. 010200 PISTON ET VILEBREQUIN

ETAPE1: Ceci indique les articles répertoriés dans les **CONTENUS DE LA SECTION**.

ETAPE2: Ceci indique le numéro de l'illustration donné dans le texte.

(No. de Fig...000300)

ETAPE3: Ceci indique le nom du groupe dans le texte.

ETAPE4: Ceci indique les illustrations du groupe dans le texte.

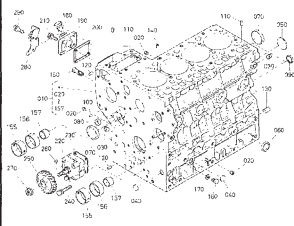
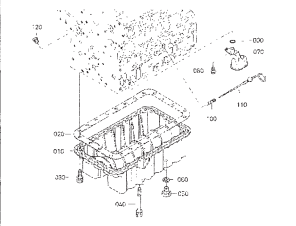
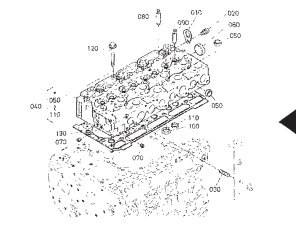
Comment retrouver:

Regarder aux **CONTENUS DE LA SECTION** pour choisir l'article que l'on désire chercher.

A l'**ETAPE 1**, trouver le même article. A l'**ETAPE 4**, trouver la pièce que l'on est en train de chercher. A l'**ETAPE 2** et à l'**ETAPE 3**, se référer à la page du groupe et retrouver le numéro de la pièce.

## [Lesens des Inhalts der Abbildungen]

### Bildbeispiel

<b>MOTOR ← SCHRITT 1</b>			
Fig.No. 000100 KURBELGEHAEUSE 	Fig.No. 000200 OELWANNE 	Fig.No. 000300 ZYLINDERKOPF 	← <b>SCHRITT 2</b> ← <b>SCHRITT 3</b>  ← <b>SCHRITT 4</b>
Fig.No. 000500 ZYLINDERKOPFHAUBE	Fig.No. 010000 HAUPTLAGERGEHAEUSE	Fig.No. 010100 NOCKENWELLE UND WELLE, FREILAUFGETR	Fig.No. 010200 KOLBEN UND KURBELWELLE

SCHRITT1: Zeigt die Posten im ABSCHNITTSINHALT an.

SCHRITT2: Zeigt die Abbildungsnummer im Text an.

(Abb. -Nr...000300)

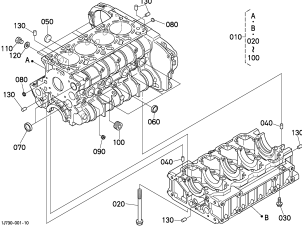
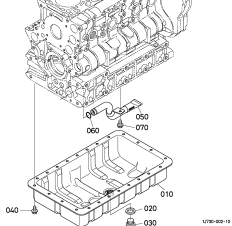
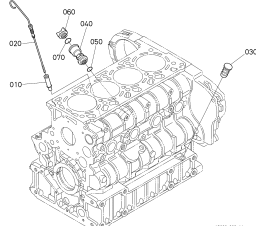
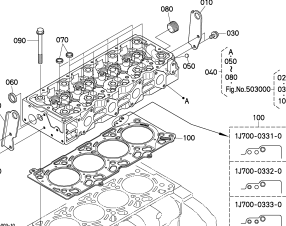
SCHRITT3: Zeigt den Gruppennamen im Text an.

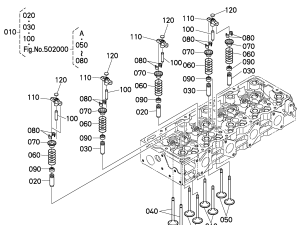
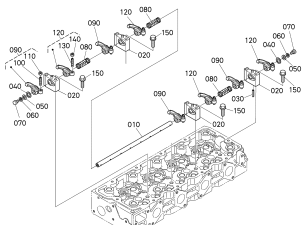
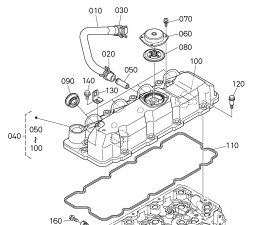
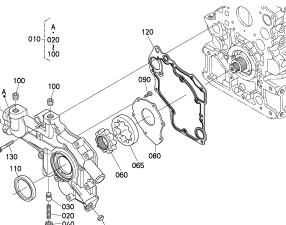
SCHRITT4: Zeigt die Abbildungen der Gruppe im Text an.

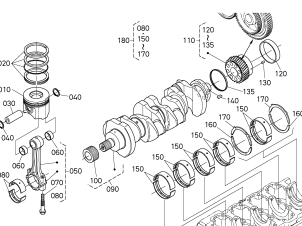
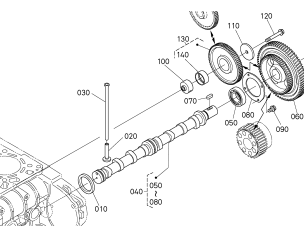
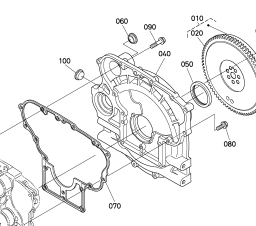
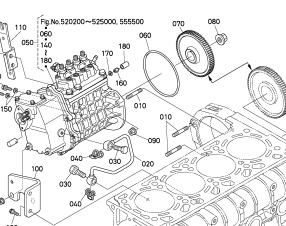
Abrufen:

Sehen Sie den ABSCHNITTSINHALT und wählen Sie den Posten an, der gewünscht wird, Im SCHRITT 1 suchen Sie für den gleichen Posten. Im Schritt 4 suchen Sie den aufzufindenden Teil, In den SCHRITTEN 2 und 3 beziehen Sie sich bitte die Seite der Gruppe und rufen Sie die Teilenummer ab.

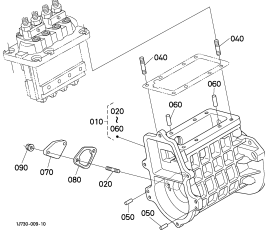
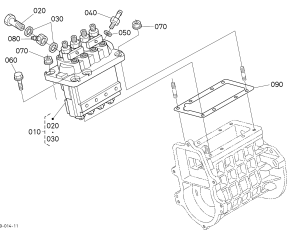
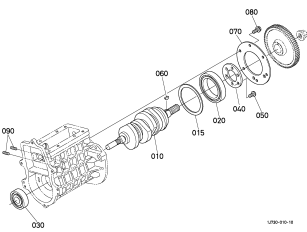
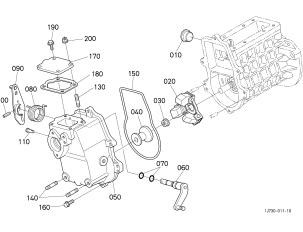
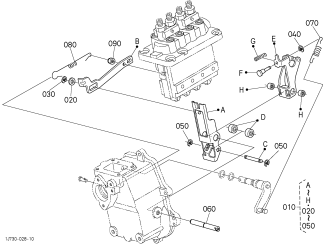
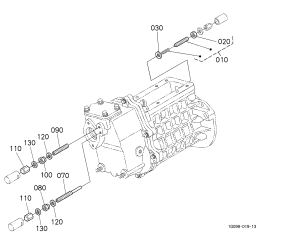
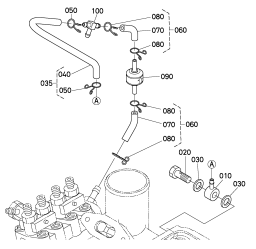
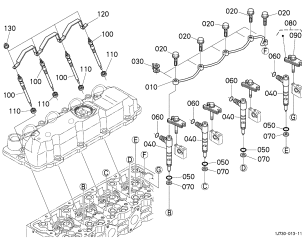
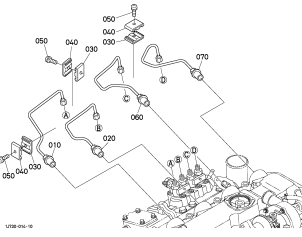
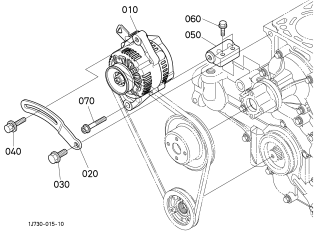
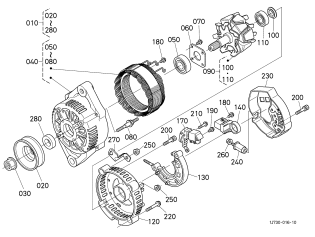
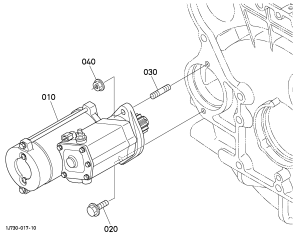
**ENGINE  
MOTEUR  
MOTOR**

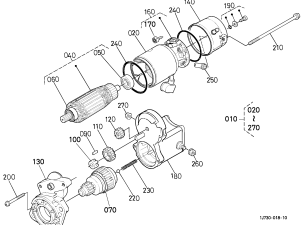
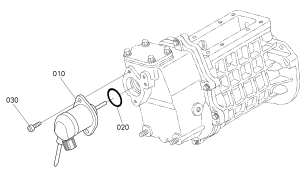
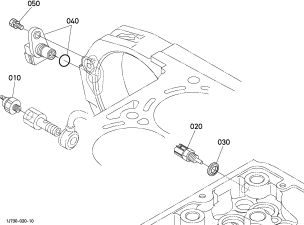
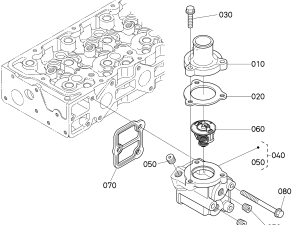
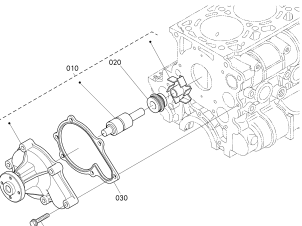
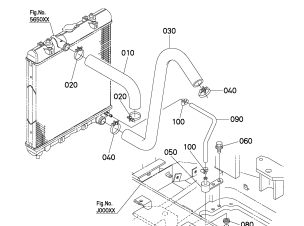
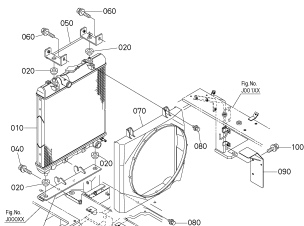
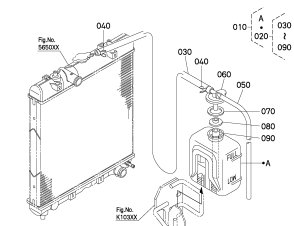
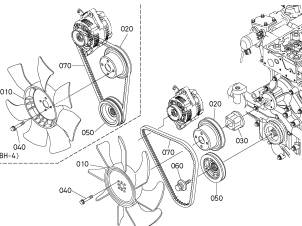
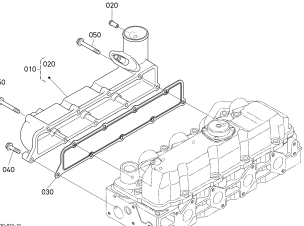
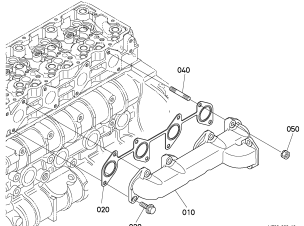
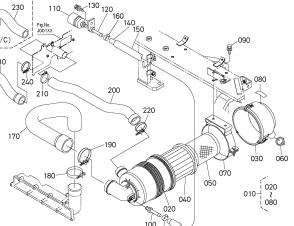
<p>Fig.No. <b>500000</b></p> <p><b>CRANK CASE</b></p> <p><b>BLOC MOTEUR</b></p> <p><b>KURBELGEHAEUSE</b></p> 	<p>Fig.No. <b>501000</b></p> <p><b>OIL PAN</b></p> <p><b>CARTER D'HUILE</b></p> <p><b>OELWANNE</b></p> 	<p>Fig.No. <b>501200</b></p> <p><b>DIPSTICK AND GUIDE</b></p> <p><b>JAUGE D'HUILE ET GUIDE</b></p> <p><b>OELMESSSTAB UND FUEHRUNG</b></p> 	<p>Fig.No. <b>502000</b></p> <p><b>CYLINDER HEAD</b></p> <p><b>CULASSE</b></p> <p><b>ZYLINDERKOPF</b></p> 
--	--	--	---

<p>Fig.No. <b>503000</b></p> <p><b>INLET VALVE AND EXHAUST VALVE</b></p> <p><b>SOUPAPES D'ADMISSION ET SOUPAPES D'ECHAPPEMENT</b></p> <p><b>EINLASSVENTIL UND AUSLASSVENTIL</b></p> 	<p>Fig.No. <b>504000</b></p> <p><b>ROCKER ARM SHAFT</b></p> <p><b>ARBRE DE CULBUTEUR</b></p> <p><b>KIPPENARMWELLE</b></p> 	<p>Fig.No. <b>505000</b></p> <p><b>HEAD COVER</b></p> <p><b>COUVRE-CULASSE</b></p> <p><b>ZYLINDERKOPF-DECKEL</b></p> 	<p>Fig.No. <b>510000</b></p> <p><b>FRONT COVER</b></p> <p><b>COUVERCLE AVANT</b></p> <p><b>VORDERDECKEL</b></p> 
---	---	---	---

<p>Fig.No. <b>511000</b></p> <p><b>PISTON AND CRANKSHAFT</b></p> <p><b>PISTON ET VILEBREQUIN</b></p> <p><b>KOLBEN UND KURBELWELLE</b></p> 	<p>Fig.No. <b>512000</b></p> <p><b>CAMSHAFT AND IDLE GEAR SHAFT</b></p> <p><b>ARBRE A CAMES ET ARBRE DE PIGNON FOU</b></p> <p><b>NOCKENWELLE UND FREILAUFGETRIEBEWELLE</b></p> 	<p>Fig.No. <b>515000</b></p> <p><b>FLYWHEEL</b></p> <p><b>VOLANT MOTEUR</b></p> <p><b>SCHWUNGRAD</b></p> 	<p>Fig.No. <b>520000</b></p> <p><b>INJECTION PUMP UNIT</b></p> <p><b>UNITE DE POMPE D'INJECTION</b></p> <p><b>EINSPRITZPUMPE-MASSEINHEIT</b></p> 
---	--	---	--



<p>Fig.No. <b>520200</b></p> <p><b>INJECTION PUMP HOUSING</b></p> <p><b>CARTER DE POMPE D'INJECTION</b></p> <p><b>GEHAEUSE EINSPRITZENPUMPE</b></p> 	<p>Fig.No. <b>521000</b></p> <p><b>INJECTION PUMP</b></p> <p><b>POMPE D'INJECTION</b></p> <p><b>EINSPRITZENPUMPE</b></p> 	<p>Fig.No. <b>522000</b></p> <p><b>FUEL CAMSHAFT</b></p> <p><b>ARBRE A CAMES DE CARBURANT</b></p> <p><b>KRAFTSTOFF-NOCKENWELLE</b></p> 	<p>Fig.No. <b>523000</b></p> <p><b>GOVERNOR</b></p> <p><b>REGULATEUR DE VITESSES</b></p> <p><b>REGLER</b></p> 
<p>Fig.No. <b>524000</b></p> <p><b>FORK LEVER (GOVERNOR)</b></p> <p><b>LEVIER A FOURCHE (REGULATEUR DE VITESSES)</b></p> <p><b>HEIBEL-GABEL (REGLER)</b></p> 	<p>Fig.No. <b>525000</b></p> <p><b>RESTRICTION ADJUSTING BOLT</b></p> <p><b>BOULON D'AJUSTEMENT DE RESTRICTION</b></p> <p><b>BESCHRAENKUNG SCHRAUBBOLZEN</b></p> 	<p>Fig.No. <b>531000</b></p> <p><b>FUEL PIPING</b></p> <p><b>A CARBURANT</b></p> <p><b>KRAFTSTOFFFROHR</b></p> 	<p>Fig.No. <b>540000</b></p> <p><b>NOZZLE HOLDER AND GLOW PLUG</b></p> <p><b>PORTE-INJECTEUR ET BOUGIE DE PRECHAUFFAGE</b></p> <p><b>DUESENHALTER UND GLEUHKERZE</b></p> 
<p>Fig.No. <b>545000</b></p> <p><b>INJECTION PIPE</b></p> <p><b>TUYAU D'INJECTEUR</b></p> <p><b>EINSPRITZUNG-ROHR</b></p> 	<p>Fig.No. <b>550000</b></p> <p><b>ALTERNATOR</b></p> <p><b>ALTERNATEUR</b></p> <p><b>WECHSELSTROMMASCHINE</b></p> 	<p>Fig.No. <b>551000</b></p> <p><b>ALTERNATOR (COMPONENT PARTS)</b></p> <p><b>ALTERNATEUR (PARTIES COMPOSANTES)</b></p> <p><b>WECHSELSTROMMASCHINE (EINZEL-TEIL)</b></p> 	<p>Fig.No. <b>554000</b></p> <p><b>STARTER</b></p> <p><b>DEMARREUR</b></p> <p><b>ANLASSER</b></p> 

<p>Fig.No. <b>555000</b></p> <p><b>STARTER (COMPONENT PARTS)</b></p> <p>DEMARREUR (PARTIES COMPOSANTES)</p> <p>ANLASSER (EINZEL-TEIL)</p> 	<p>Fig.No. <b>555500</b></p> <p><b>STOP SOLENOID</b></p> <p>SOLENOIDE D'ARRET</p> <p>ABSTELLSOLENOID</p> 	<p>Fig.No. <b>556000</b></p> <p><b>OIL SWITCH/ THERMOMETER</b></p> <p>CONTACT AHUILE THERMOMETRE ET OBTURATEUR</p> <p>OLSCHALTER UND THERMOMETER</p> 	<p>Fig.No. <b>560000</b></p> <p><b>WATER FLANGE AND THERMOSTAT</b></p> <p>BRIDE A EAU ET THERMOSTAT</p> <p>WASSERFLANSCH UND THERMOSTAT</p> 
<p>Fig.No. <b>561000</b></p> <p><b>WATER PUMP</b></p> <p>POMPE A EAU</p> <p>WASSERPUMPE</p> 	<p>Fig.No. <b>561500</b></p> <p><b>WATER PIPE (BODY)</b></p> <p>TUYAU D'EAU (CARROSSERIE)</p> <p>WASSERROHR (CARROSSERIE)</p> 	<p>Fig.No. <b>565000</b></p> <p><b>RADIATOR</b></p> <p>RADIATEUR</p> <p>KUEHLER</p> 	<p>Fig.No. <b>565500</b></p> <p><b>RESERVE TANK</b></p> <p>VASE D'EXPANSION</p> <p>RESERVEBEHAELTER</p> 
<p>Fig.No. <b>567000</b></p> <p><b>FAN</b></p> <p>VENTILATEUR</p> <p>VENTILATOR</p> 	<p>Fig.No. <b>571000</b></p> <p><b>INLET MANIFOLD</b></p> <p>COLLECTEUR D'ADMISSION</p> <p>ANSAUGENLEITUNG</p> 	<p>Fig.No. <b>572000</b></p> <p><b>EXHAUST MANIFOLD</b></p> <p>COLLECTEUR D'ECHAPPEMENT</p> <p>AUSPUFFFRUMMER</p> 	<p>Fig.No. <b>573000</b></p> <p><b>AIR CLEANER</b></p> <p>FILTRE A AIR</p> <p>LUFTREINHEIT</p> 



**Fig.No. 575000**

**MUFFLER**

**SILENCIEUX**

**AUSPUFFTOPF**

**Fig.No. 582000**

**OIL COOLER**

**REFROIDISSEMENT**

**OELKUEHLER**

**Fig.No. 586000**

**ENGINE BRACKET**

**SUPPORT DE MOTEUR**


**MOTOR TRAEGER**

**Fig.No. 591000**

**UPPER GASKET KIT**

**JEU DE JOINT SUPERIEUR**

**DICHTUNGSSATZ ZYLINDERKOPF**






**Fig.No. 592000**

**LOWER GASKET KIT**

**JEU DE JOINT INFERIEUR**

**DICHTUNGSSATZ MOTORBLOCK**



**FUEL SYSTEM**  
**CARBURANT SYSTEME**  
**BRENNSTOFF SYSTEM**

**Fig.No. A20100**

**AUTO IDLE MOTOR**

**MOTEUR DE RALENTISSEUR EN AUTO**

**AUTOFREILAUF MOTOR**

**Fig.No. A30000**

**FUEL PUMP AND PIPING**

**TAYAU DE CARBURANT**

**KRAFTSTOFFLEITUNGEN**

**Fig.No. A30100**

**FUEL FILTER (COMPONENT PARTS)**

**FILTRE A CARBURANT (PARTIES COMPOSANTES)**

**KRAFTSTOFFFILTER (EINZEL-TEIL)**

**Fig.No. A30200**

**WATER SEPARATOR (COMPONENT PARTS)**

**SEPARATEUR D'EAU (PARTIES COMPOSANTES)**

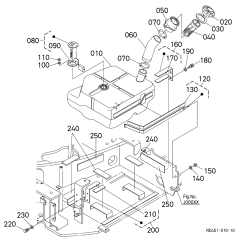
**WASSERSEPARATOR (EINZEL-TEIL)**

Fig.No. **A30300**

FUEL TANK

RESERVOIR A  
CARBURANT

KRAFTSTOFFTANK



ELECTRICAL SYSTEM  
ELECTRICITE SYSTEME  
ELEKTRISCH SYSTEM

Fig.No. **B40000**

BATTERY

BATTERIE

BATTERIE

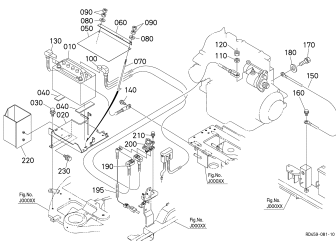


Fig.No. **B40200**

HORN

AVERTISSEUR

HUPE

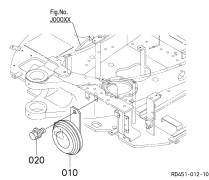


Fig.No. **B40400**

SWITCH AND METER

INTERRUPTEUR,METRE

SCHALTER, ZAEHLER

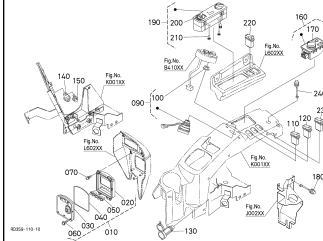


Fig.No. **B40600**

LIGHT

LAMPE

LAMPE

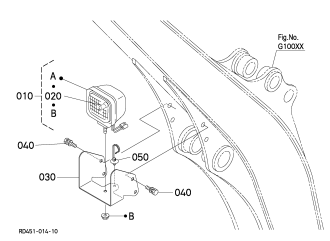


Fig.No. **B40801**

ELECTRICAL WIRING

FAISCEAU ELECTRIQUE

KABELGESCHIRR

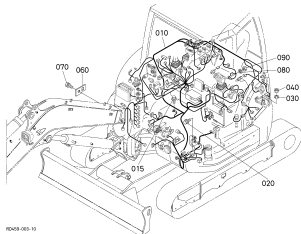


Fig.No. **B40802**

ELECTRICAL WIRING

FAISCEAU DE CABLES

KABELGESCHIRR

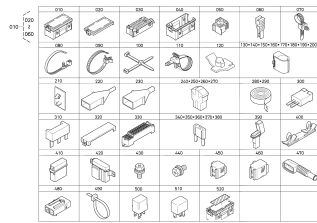
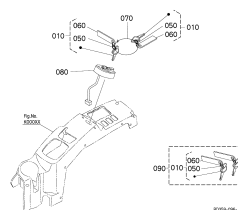


Fig.No. **B41000**

ANTI-THEFT ALARM  
SYSTEM

DISPOSITIF D'ALARM  
ANTIVOL

DIEBSTAHLWARNANLAGE



**PUMP/MOTOR SYSTEM**  
**SYSTEME DE POMPE/MOTEUR**  
**PUMPE/MOTOR SYSTEM**

**Fig.No. C00000**

**PUMP HOUSING**  
**CARTER DE POMPE**  
**PUMPENGEHAEUSE**

**Fig.No. C20000**

**PISTON PUMP**  
**POMPE DE PISTONS**  
**KOLBENPUMPE**

**Fig.No. C20100**

**PISTON PUMP (COMPONENT PARTS)**  
**POMPE DE PISTONS (PARTIES COMPOSANTES)**  
**KOLBENPUMPE (EINZEL-TEIL)**

**Fig.No. C30000**

**DRIVE MOTOR**  
**MOTEUR DE VOYAGE ET PARTIES COMPOSANTES**  
**MOTOR UND EINZEL-TEIL**

**Fig.No. C30101**

**DRIVE MOTER (COMPONENT PARTS)**  
**MOTEUR DE VOYAGE (PARTIES COMPOSANTES)**  
**MOTOR (EINZEL-TEIL)**

**Fig.No. C30102**

**DRIVE MOTER (COMPONENT PARTS)**  
**MOTEUR DE VOYAGE (PARTIES COMPOSANTES)**  
**MOTOR (EINZEL-TEIL)**

**Fig.No. C40000**

**SWIVEL MOTOR**  
**MOTEUR DE BASCULE**  
**SCHWINGUNGSMOTOR**

**Fig.No. C40101**

**SWIVEL MOTOR (COMPONENT PARTS)**  
**MOTEUR DE BASCULE (PARTIES COMPOSANTES)**  
**SCHWINGUNGSMOTOR (EINZEL-TEIL)**

**Fig.No. C40102**

**SWIVEL MOTOR (COMPONENT PARTS)**  
**MOTEUR DE BASCULE (PARTIES COMPOSANTES)**  
**SCHWINGUNGSMOTOR (EINZEL-TEIL)**

**Fig.No. C50000**

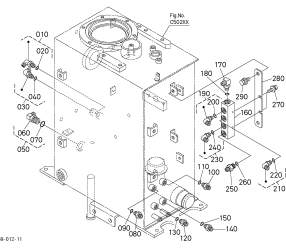
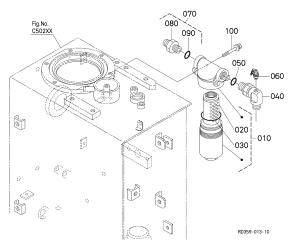
**ROTARY JOINT**  
**JOINT ROTATIF**  
**DREHGELENKSTUECK**

**Fig.No. C50100**

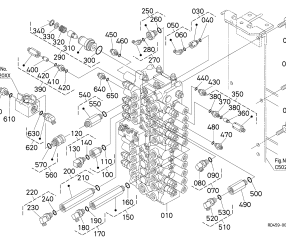
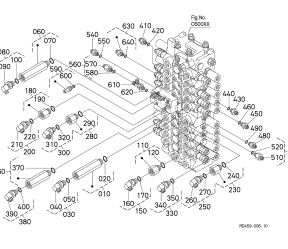
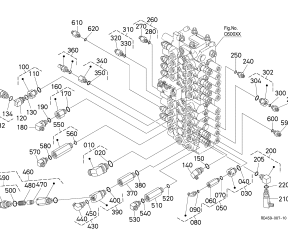
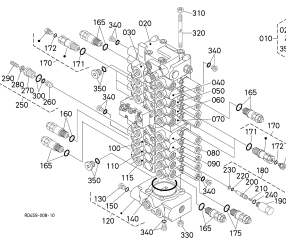
**ROTARY JOINT (COMPONENT PARTS)**  
**JOINT ROTATIF (PARTIES COMPOSANTES)**  
**DREHGELENKSTUECK (EINZEL-TEIL)**

**Fig.No. C50200**

**OIL TANK (1)**  
**RESERVOIR DE HUILE (1)**  
**OELTANK (1)**

<p>Fig.No. <b>C50300</b></p> <p>OIL TANK (2)</p> <p>RESERVOIR DE HUILE (2)</p> <p>OELTANK (2)</p> 	<p>Fig.No. <b>C50400</b></p> <p>OIL FILTER</p> <p>FILTRE D'HUILE</p> <p>OELFILTER</p> 		
---	---	--	--

**CONTROL VALVE**  
**DISTRIBUTEUR CONTROLE**  
**REGELUNGSVENTIL**

<p>Fig.No. <b>C60001</b></p> <p>CONTROL VALVE (1)</p> <p>DISTRIBUTEUR CONTROLE (1)</p> <p>REGELUNGSVENTIL (1)</p> 	<p>Fig.No. <b>C60002</b></p> <p>CONTROL VALVE (2)</p> <p>DISTRIBUTEUR CONTROLE (2)</p> <p>REGELUNGSVENTIL (2)</p> 	<p>Fig.No. <b>C60003</b></p> <p>CONTROL VALVE (3)</p> <p>DISTRIBUTEUR CONTROLE (3)</p> <p>REGELUNGSVENTIL (3)</p> 	<p>Fig.No. <b>C60100</b></p> <p>CONTROL VALVE (COMPONENT PARTS)</p> <p>SOUPAPE DE CONTROLE (PARTIES COMPOSANTES)</p> <p>KONTROLLVENTIL (EINZEL-TEIL)</p> 
---	---	--	--

**SPPOOL SECTION (OUTLET)**  
**SECTION DE TIROIR (ISSUE)**  
**SPULENSEKTION (AUSFLUSS)**

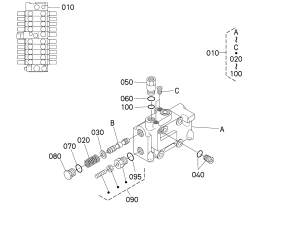
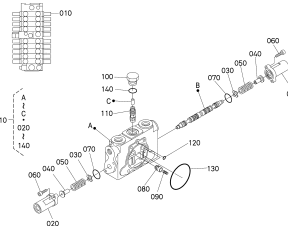
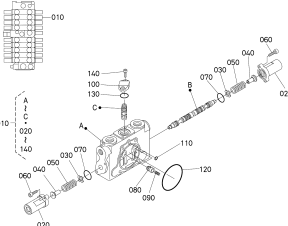
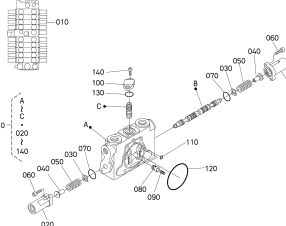
<p>Fig.No. <b>C60201</b></p> <p>SPPOOL SECTION (OUTLET)</p> <p>SECTION DE TIROIR (ISSUE)</p> <p>SPULENSEKTION (AUSFLUSS)</p> 	<p>Fig.No. <b>C60202</b></p> <p>SPPOOL SECTION (AX1)</p> <p>SECTION DE TIROIR (AX1)</p> <p>SPULENSEKTION (AX1)</p> 	<p>Fig.No. <b>C60203</b></p> <p>SPPOOL SECTION (SWIVEL)</p> <p>SECTION DE TIROIR (PIVOT)</p> <p>SPULENSEKTION (DREHEN)</p> 	<p>Fig.No. <b>C60204</b></p> <p>SPPOOL SECTION (BUCKET)</p> <p>SECTION DE TIROIR (GODET)</p> <p>SPULENSEKTION (KUEBEL)</p> 
--	--	---	--

Fig.No. **C60205**

SPOOL SECTION (ARM)

SECTION DE TIROIR (BRAS)

SPULENSEKTION (ARM)

Fig.No. **C60206**

SPOOL SECTION (BOOM)

SECTION DE TIROIR (FLECHE)

SPULENSEKTION (AUSLEGER)

Fig.No. **C60207**

SPOOL SECTION (TRAVEL RH)

SECTION DE TIROIR (DEPLACEMENT DROITE)

SPULENSEKTION (FAHREN RS)

Fig.No. **C60208**

SPOOL SECTION (TRAVEL LH)

SECTION DE TIROIR (DEPLACEMENT GAUCHE)

SPULENSEKTION (FAHREN LS)

Fig.No. **C60209**

SPOOL SECTION (SWING)

SECTION DE TIROIR (BALANCEMENT)

SPULENSEKTION (SCHWUNG)

Fig.No. **C60210**

SPOOL SECTION (BLADE)

SECTION DE TIROIR (LAME)

SPULENSEKTION (ERDSCHIEBER)

Fig.No. **C60211**

SPOOL SECTION (AX2)

SECTION DE TIROIR (AX2)

SPULENSEKTION (AX2)

Fig.No. **C70600**

UNLOAD VALVE

SOUPAPE DE DECHARGE

UEBERSTROMVENTIL

Fig.No. **C70700**

UNLOAD VALVE (COMPONENT PARTS)

SOUPAPE DE DECHARGE (PARTIES COMPOSANTES)

UEBERSTROMVENTIL (EINZEL-TEIL)

Fig.No. **C81001**

S/P SOLENOID VALVE

S/P SOUPAPE DE SOLENOIDE

S/P SOLENOIDVENTIL

Fig.No. **C81002**

S/P SOLENOID VALVE

S/P SOUPAPE DE SOLENOIDE

S/P SOLENOIDVENTIL

Fig.No. **C81002**

S/P SOLENOID VALVE

S/P SOUPAPE DE SOLENOIDE

S/P SOLENOIDVENTIL

**CONTROL LEVER  
LEVIER DE COMMANDE  
KONTROLLRAHMEN**

**Fig.No. D10000**

**CONTROL LEVER (LEVER LH)**

LEVIER DE COMMANDE (LEVIER GAUCHE)

**KONTROLLHEBEL (HEBEL LS)**

**Fig.No. D20000**

**CONTROL LEVER (LEVER RH)**

LEVIER DE COMMANDE (LEVIER DROITE)

**KONTROLLHEBEL (HEBEL RS)**

**Fig.No. D30000**

**CONTROL LEVER (TRAVEL)**

LEVIER DE COMMANDE (DEPLACEMENT)

**KONTROLLHEBEL (FAHREN)**

**Fig.No. D31000**

**PILOT VALVE (TRAVEL)**

SOUPAPE DE PILOTE (DEPLACEMENT)

**VORDUSENVENTIL (FAHREN)**

**Fig.No. D31100**

**PILOT VALVE (TRAVEL) (COMPONENT PARTS)**

SOUPAPE DE PILOTE (DEPLACEMENT) (PARTIES COMPOSANTES)

**VORDUSENVENTIL (FAHREN) (ENZEL-TEIL)**

**Fig.No. D51000**

**SWING PEDAL**

**PEDALE DE BALANCEMENT**

**SCHWUNGPEDAL**

**Fig.No. D52000**

**PILOT VALVE (SWING)**

SOUPAPE DE PILOTE (BALANCEMENT)

**VORDUSENVENTIL (SCHWUNG)**

**Fig.No. D52100**

**PILOT VALVE (SWING) (COMPONENT PARTS)**

SOUPAPE DE PILOTE (BALANCEMENT) (PARTIES COMPOSANTES)

**VORDUSENVENTIL (SCHWUNG) (ENZEL-TEIL)**

**Fig.No. D60000**

**CONTROL LEVER (SAFETY LOCK LEVER)**

LEVIER DE COMMANDE (LEVIER DE VERROUILLAGE)

**KONTROLLRAHMEN (HEBEL VON SCHLOSS)**

**Fig.No. D80000**

**CONTROL LEVER (BLADE)**

LEVIER DE COMMANDE (LAME)

**KONTROLLRAHMEN (ERDSCHIEBER)**

**Fig.No. D81000**

**PILOT VALVE (BLADE)**

SOUPAPE DE PILOTE (LAME)

**VORDUSENVENTIL (ERDSCHIEBER)**

**Fig.No. D81100**

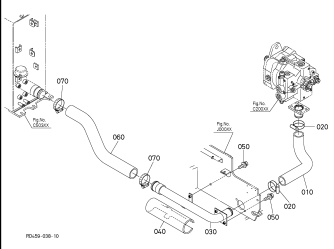
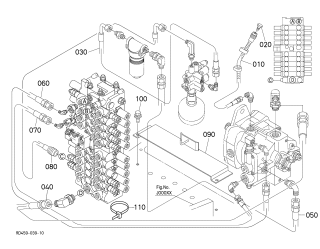
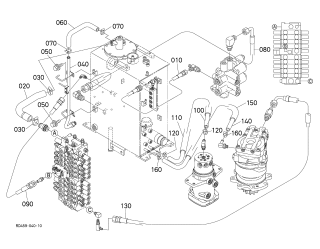
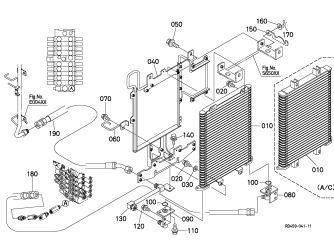
**PILOT VALVE (BLADE) (COMPONENT PARTS)**

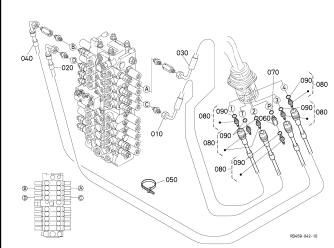
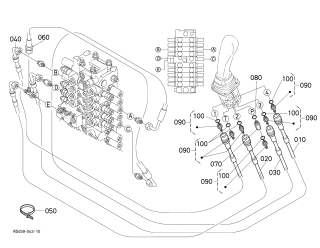
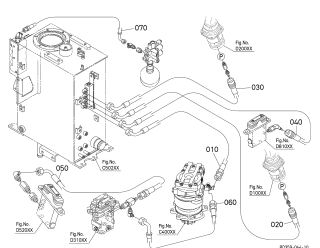
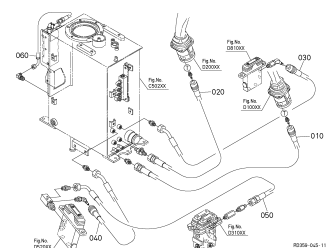
SOUPAPE DE PILOTE (LAME) (PARTIES COMPOSANTES)

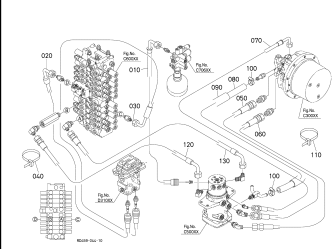
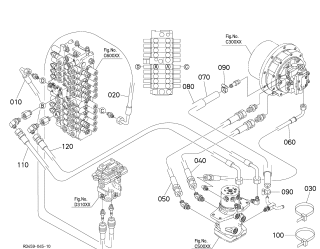
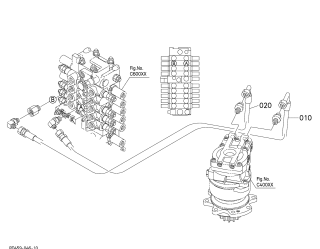
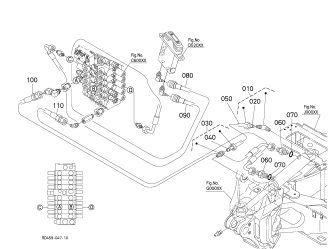
**VORDUSENVENTIL (ERDSCHIEBER) (ENZEL-TEIL)**

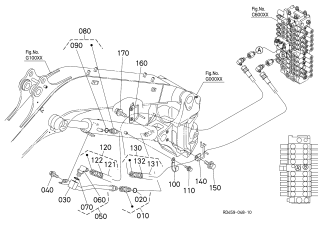
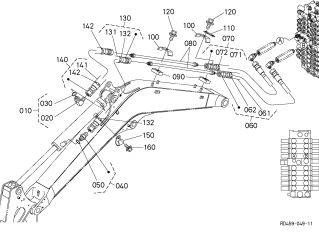
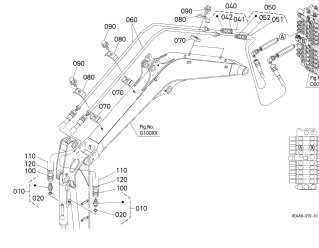
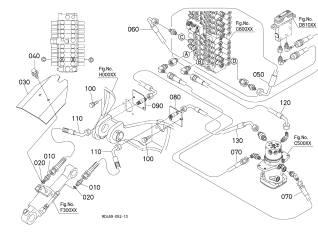


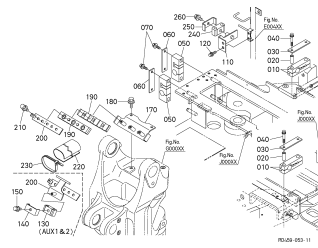
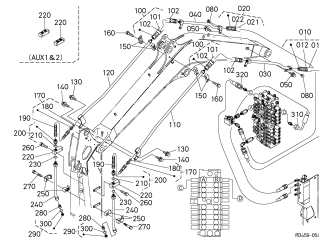
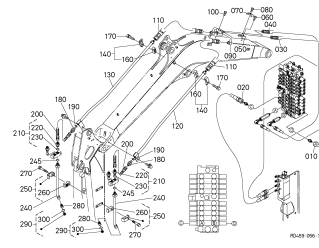
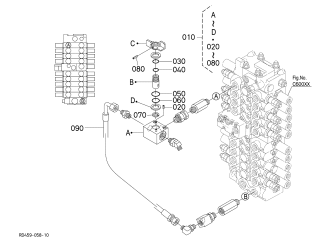
**OIL PIPING  
CANALISATION D'HUILE  
OELLEITUNGEN**

<p>Fig.No. <b>E00000</b></p> <p>OIL PIPING (SUCTION)</p> <p>TUBE (SUCCION)</p> <p>OEL LEITUNG (ANSAUGEN)</p> 	<p>Fig.No. <b>E00200</b></p> <p>OIL PIPING (DELIVERY)</p> <p>TUBE (DELIVRANCE)</p> <p>OEL LEITUNG (BEFREITUNG)</p> 	<p>Fig.No. <b>E00400</b></p> <p>OIL PIPING (RETURN)</p> <p>TUBE (RETOUR)</p> <p>OEL LEITUNG (RUECKSTORM)</p> 	<p>Fig.No. <b>E00600</b></p> <p>OIL PIPING (OIL COOLER)</p> <p>TUBE (REFROIDISSEUR)</p> <p>OEL LEITUNG (OELKUEHLER)</p> 
---	--	---	---

<p>Fig.No. <b>E10000</b></p> <p>OIL PIPING (CONTROL LH)</p> <p>TUBE (COMMANDE GAUCHE)</p> <p>OEL LEITUNG (KONTROLL LS)</p> 	<p>Fig.No. <b>E10200</b></p> <p>OIL PIPING (CONTROL RH)</p> <p>TUBE (COMMANDE DROITE)</p> <p>OEL LEITUNG (KONTROLL RS)</p> 	<p>Fig.No. <b>E10600</b></p> <p>OIL PIPING (PILOT P)</p> <p>TUBE (PILOTE P)</p> <p>OEL LEITUNG (PILOT P)</p> 	<p>Fig.No. <b>E10800</b></p> <p>OIL PIPING (PILOT T)</p> <p>TUBE (PILOTE T)</p> <p>OEL LEITUNG (PILOT T)</p> 
---	--	---	--

<p>Fig.No. <b>E20000</b></p> <p>OIL PIPING (TRAVEL LH)</p> <p>TUBE (DEPLACEMENT GAUCHE)</p> <p>OEL LEITUNG (FAHREN LS)</p> 	<p>Fig.No. <b>E20200</b></p> <p>OIL PIPING (TRAVEL RH)</p> <p>TUBE (DEPLACEMENT DROITE)</p> <p>OEL LEITUNG (FAHREN RS)</p> 	<p>Fig.No. <b>E20400</b></p> <p>OIL PIPING (SWIVEL)</p> <p>TUBE (PIVOT)</p> <p>OEL LEITUNG (DREHEN)</p> 	<p>Fig.No. <b>E30000</b></p> <p>OIL PIPING (SWING)</p> <p>TUBE (BALANCEMENT)</p> <p>OEL LEITUNG (SCHWUNG)</p> 
---	--	--	---

<p>Fig.No. <b>E30400</b></p> <p>OIL PIPING (BOOM)</p> <p>TUBE (FLECH)</p> <p>OEL LEITUNG (AUSLEGER)</p> 	<p>Fig.No. <b>E40000</b></p> <p>OIL PIPING (ARM)</p> <p>TUBE (BRAS)</p> <p>OEL LEITUNG (ARM)</p> 	<p>Fig.No. <b>E50000</b></p> <p>OIL PIPING (BUCKET)</p> <p>TUBE (GODET)</p> <p>OEL LEITUNG (KUEBEL)</p> 	<p>Fig.No. <b>E60000</b></p> <p>OIL PIPING (BLADE)</p> <p>TUBE (LAME)</p> <p>OEL LEITUNG (ERDSCHIEBER)</p> 
---	--	--	--

<p>Fig.No. <b>E70000</b></p> <p>OIL PIPING (CLAMP)</p> <p>TUBE (ATTACHE)</p> <p>OEL LEITUNG (KLAMMER)</p> 	<p>Fig.No. <b>E80000</b></p> <p>OIL PIPING (S/P 1)</p> <p>TUBE (S/P 1)</p> <p>OEL LEITUNG (S/P 1)</p> 	<p>Fig.No. <b>E80200</b></p> <p>OIL PIPING (S/P 2)</p> <p>TUBE (S/P 2)</p> <p>OEL LEITUNG (S/P 2)</p> 	<p>Fig.No. <b>E82000</b></p> <p>OIL PIPING (THIRD LINE HYDRAULIC RETURN)</p> <p>TUBE (RETOUR DIRECT AU RESERVOIR HYDRAULIQUE)</p> <p>OEL LEITUNG (DRITTE RUECKLAUFLEITUNG)</p> 
---	---	--	--

**CYLINDER  
CYLINDRE  
ZYLINDER**

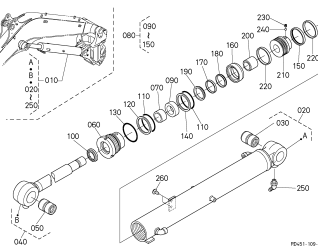
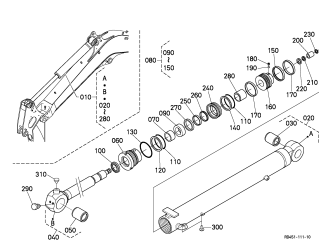
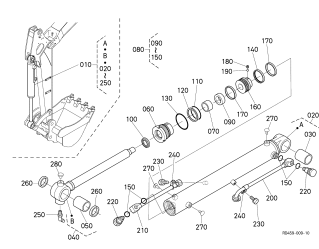
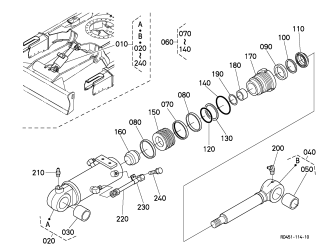


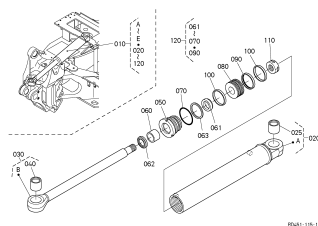
<p>Fig.No. <b>F00000</b></p> <p>BOOM CYLINDER</p> <p>FLECHE CYLINDRE</p> <p>AUSLEGERZYLINDER</p> 	<p>Fig.No. <b>F10000</b></p> <p>ARM CYLINDER</p> <p>BRAS CYLINDRE</p> <p>ARMZYLINDER</p> 	<p>Fig.No. <b>F20000</b></p> <p>BUCKET CYLINDER</p> <p>GODET CYLIENDRE</p> <p>KUEBELZYLINDER</p> 	<p>Fig.No. <b>F30000</b></p> <p>BLADE CYLINDER</p> <p>LAME CYLINDRE</p> <p>ERDSCHIEBERZYLINDER</p> 
--	--	---	--

Fig.No. **F40000**  
 SWING CYLINDER  
 BALANCEMENT CYLINDRE  
 SCHWENKZYLINDER



**FRONT ATTACHMENTS  
 ATTACHEMENT AVANT  
 ANHAFTEN VON STIRN**

Fig.No. **G00000**  
 SWING BRACKET  
 SUPPORT BALANCEMENT  
 LAGERUNG AUSLEGER

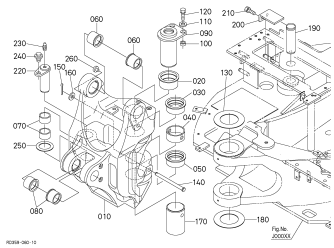


Fig.No. **G10000**  
 BOOM  
 FLECHE  
 AUSLEGER

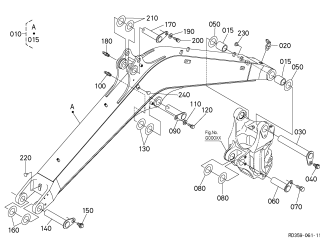


Fig.No. **G10400**  
 CYLINDER COVER (BOOM)  
 COUVERCLE DE CYLINDRE (FLECHE)  
 ABDECKUNG (AUSLEGER)

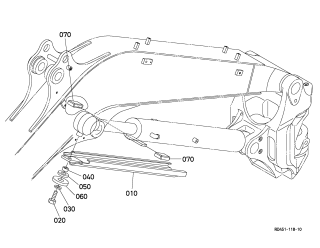


Fig.No. **G20000**  
 ARM  
 BRAS  
 ARM

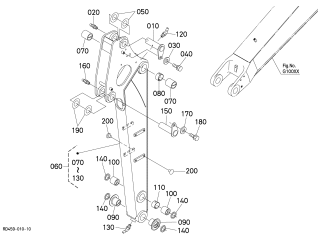


Fig.No. **G30000**  
 BUCKET LINK  
 MAILLON DE GODET  
 VERBINDUNGSTUECK, KUEBEL

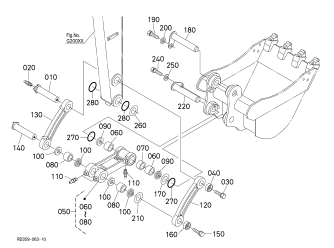


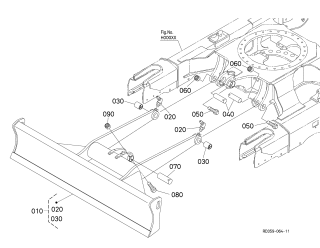
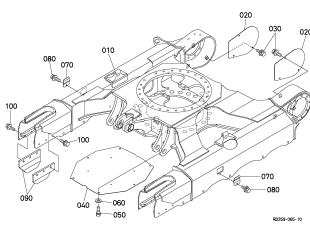
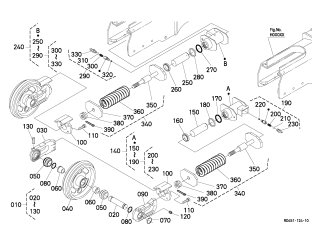
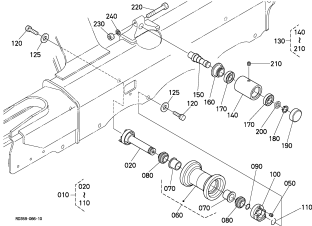
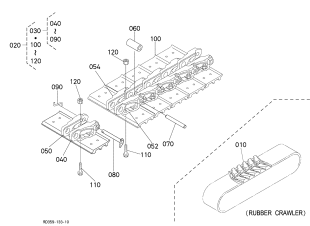


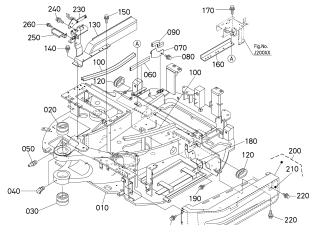
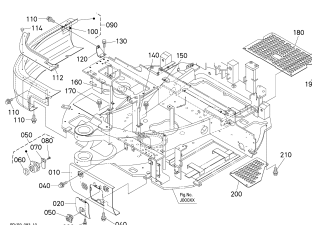
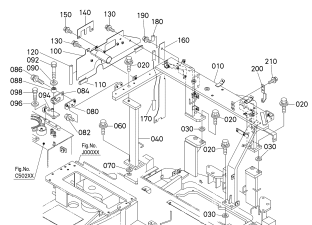
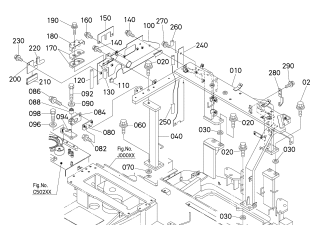
Fig.No. **G50000**  
 BLADE  
 LAME  
 ERDSCHIEBER

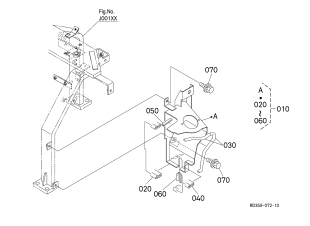
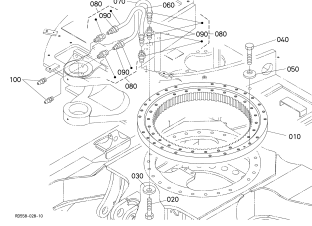
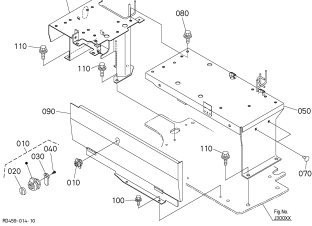
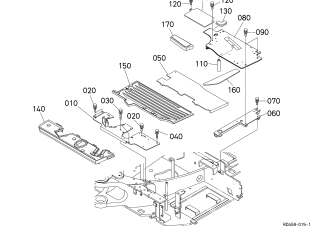


**TRACK FRAME  
CADRE A CHENILLES  
SPURRAHMEN**

<p>Fig.No. <b>H00000</b></p> <p>TRACK FRAME CADRE DE PISTE SPURRAHMEN</p> 	<p>Fig.No. <b>H10000</b></p> <p>IDLER INTERMEDIAIRE SPANNRAD</p> 	<p>Fig.No. <b>H20000</b></p> <p>TRACK ROLLER GALET DE CHENILLE LAUFROLLEN</p> 	<p>Fig.No. <b>H30000</b></p> <p>CRAWLER CHENILLE LAUFKETTEN</p> 
---	--	--	---

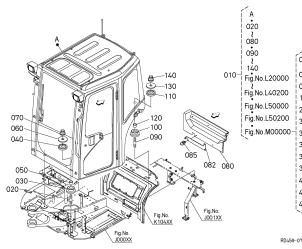
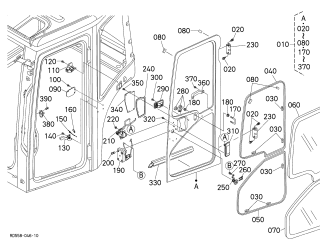
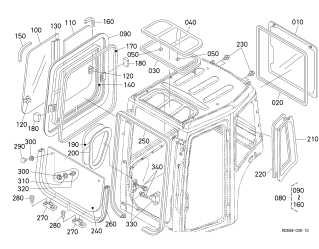
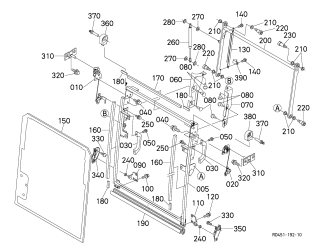
**SWIVEL FRAME  
CHASSIS PIVOT  
RAHMEN VON DREHEN**

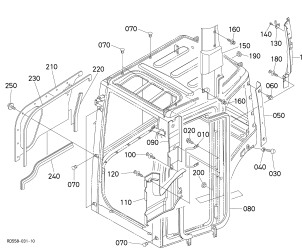
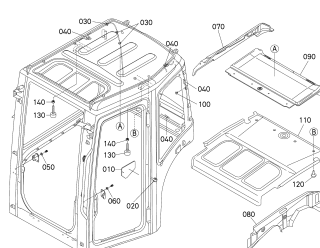
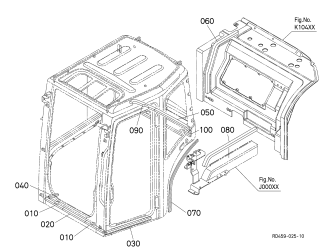
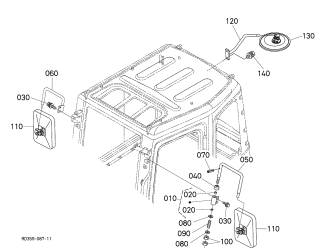
<p>Fig.No. <b>J00001</b></p> <p>SWIVEL FRAME (1) CHASSIS PIVOT (1) RAHMEN VON DREHEN (1)</p> 	<p>Fig.No. <b>J00002</b></p> <p>SWIVEL FRAME (2) CHASSIS PIVOT (2) RAHMEN VON DREHEN (2)</p> 	<p>Fig.No. <b>J00101</b></p> <p>ARCH FRAME (1) CHASSIS DE CAPOTE (1) BOGENRAHMEN (1)</p> 	<p>Fig.No. <b>J00102</b></p> <p>ARCH FRAME (1) CHASSIS DE CAPOTE (1) BOGENRAHMEN (1)</p> 
--	--	---	--

<p>Fig.No. <b>J00200</b></p> <p>ARCH FRAME (2) CHASSIS DE CAPOTE (2) BOGENRAHMEN (2)</p> 	<p>Fig.No. <b>J10000</b></p> <p>SWIVEL BEARING ROULEMENT DE BASCULE LAGER, DREHEN</p> 	<p>Fig.No. <b>J20000</b></p> <p>SEAT SUPPORT SUPPORT DE SIEGE SITZ TRAEGER</p> 	<p>Fig.No. <b>J30000</b></p> <p>STEP MARCHEPIED TRITT</p> 
--	---	---	---



**CABIN  
CABINE  
KABINE**

<p>Fig.No. <b>L10000</b></p> <p>CABIN (BODY) CABINE (CORPS) KABINE (KOERPER)</p> 	<p>Fig.No. <b>L20000</b></p> <p>CABIN (DOOR) CABINE (PORTE) KABINE (TUER)</p> 	<p>Fig.No. <b>L30000</b></p> <p>CABIN (WINDOW 1) CABINE (GLACE 1) KABINE (FENSTER 1)</p> 	<p>Fig.No. <b>L30100</b></p> <p>CABIN (WINDOW 2) CABINE (GLACE 2) KABINE (FENSTER 2)</p> 
--	---	---	--

<p>Fig.No. <b>L40000</b></p> <p>CABIN (SPONGE) CABINE (EQUILIBRAGE) KABINE (TRIMM)</p> 	<p>Fig.No. <b>L40100</b></p> <p>CABIN (LINING) CABINE (DOUBLURE) KABINE (FUTTER)</p> 	<p>Fig.No. <b>L40200</b></p> <p>CABIN (SEAL RUBBER) CABINE (CAOUTCHOUC JOINT) KABINE (GUMMIABDICHTUNG)</p> 	<p>Fig.No. <b>L42000</b></p> <p>CABIN (REARVIEW MIRROR) CABIN (RET ROVISEUR) KABINE (RUECKSPIEGEL)</p> 
--	--	---	--

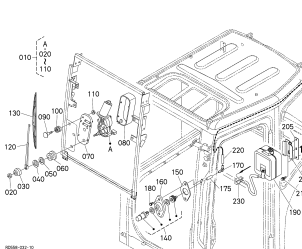
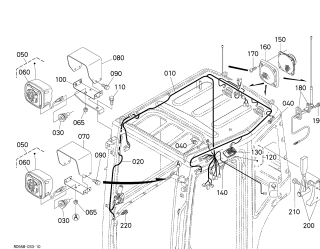
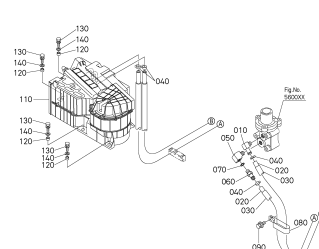
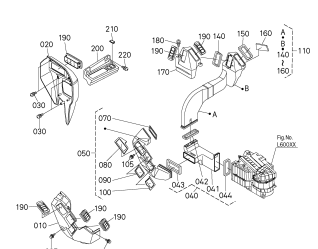
<p>Fig.No. <b>L50000</b></p> <p>CABIN (WIPER MOTOR) CABINE (MOTEUR, ESSUIE-GLACE) KABINE (SCHEIBENWISCHERMOTOR)</p> 	<p>Fig.No. <b>L50200</b></p> <p>CABIN (ELECTRICAL WIRING) CABINE (FAISCEAU DE CABLES) KABINE (KABELGESCHIRR)</p> 	<p>Fig.No. <b>L60000</b></p> <p>CABIN (HEATER) CABINE (CHAUFFAGE) KABINE (HEIZKOERPER)</p> 	<p>Fig.No. <b>L60201</b></p> <p>CABIN (AIR CONDITIONER 1) CABINE (AIR CONDITIONNEUR 1) KABINE (KLIMAAANLAGE 1)</p> 
---	--	---	--

Fig.No. **L60202**  
 CABIN (AIR CONDITIONER 1)  
 CABINE (AIR CONDITIONNEUR 1)  
 KABINE (KLIMAAANLAGE 1)

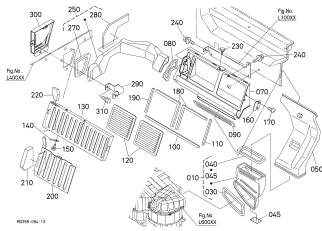


Fig.No. **L60300**  
 CABIN (AIR CONDITIONER 2)  
 CABINE (AIR CONDITIONNEUR 2)  
 KABINE (KLIMAAANLAGE 2)

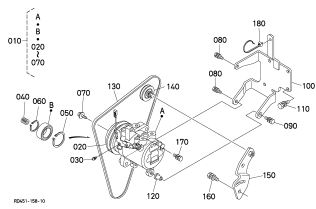
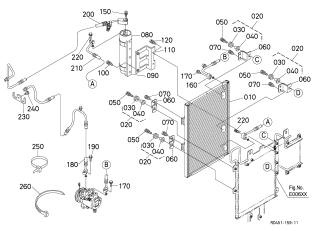
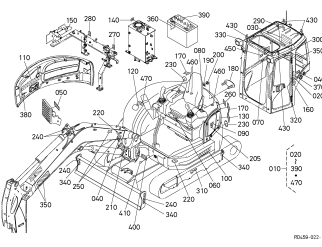


Fig.No. **L60400**  
 CABIN (AIR CONDITIONER 3)  
 CABINE (AIR CONDITIONNEUR 3)  
 KABINE (KLIMAAANLAGE 3)



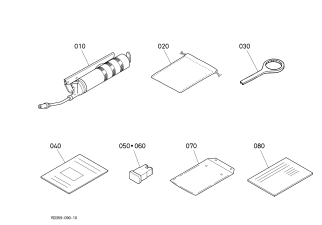
**LABELS  
 ETIQUETTES  
 AUFKLEBER**

Fig.No. **M00000**  
 LABEL  
 ETIQUETTE  
 AUFKLEBER



**ACCESSORIES  
 ACCESSOIRES  
 ZUBEHOER**

Fig.No. **N00000**  
 ACCESSORIES  
 ACCESSOIRES  
 ZUBEHOER



# ALPHABETICAL INDEX

MODEL:U48-4

PART NAME	PAGE	PART NAME	PAGE
-A-			
ACCELERATOR SENSOR	43	BUCKET CYLINDER[COMPONENT PARTS]	142
ACCUMULATOR	101	BUCKET LINK	149
ADAPTER	82	BUCKET VALVE	87
	101		92
AIR CONDITIONER	193	BULB	51
AIR-CON.COMPRESSOR	197		52
AIR-CON.DISCHARGE HOSE	198		192
AIR-CON.LIQUID HOSE	198	-C-	
AIR-CON.RECEIVER TANK	198	CABIN (HEATER)	193
AIR-CON.SUCTION HOSE	198	CABIN (SEAL RUBBER)	189
ALTERNATOR	23	CABIN(DOOR LOCK)	181
ALTERNATOR[COMPONENT PARTS]	24	CABIN(DOOR)	181
ANTENNA	56	CABIN(ELECTRICAL WIRING)	192
ARCH FRAME	159	CABIN(WINDOW)	183
	160	CABLE,ACCEL	43
ARM	148	CAM GEAR	11
ARM CYLINDER	140	CAMSHAFT	11
ARM CYLINDER[COMPONENT PARTS]	140	CARTRIDGE,OIL FILTER	39
ARM VALVE	87	CHECK VALVE	78
	93		79
-B-			85
BACK BUZZER	51	CHECK VALVE,FUEL	20
BATTERY CABLE	49	CLAMP,HYDRAULIC HOSE	133
BATTERY COVER	49	COMPRESSOR	197
BATTERY GROUND CABLE	49	COMPRESSOR BRACKET	197
BEARING(SWIVEL)	163	CONDENSER	198
BELT	34	CONNECTING ROD	9
	197	CONNECTOR	39
BLADE	151		55
BLADE CYLINDER	143		128
BLADE CYLINDER[COMPONENT PARTS]	143	CONTROL LEVER RH	106
BLADE VALVE	87	CONTROL LEVER(LEVER LH)	105
	99	CONTROL SHAFT	105
BODY EARTH CORD	49	CONTROL VALVE	78
BONNET CENTER	174	CONTROL VALVE[COMPONENT PARTS]	87
BONNET COVER	172	COOLER,FUEL	45
BONNET LH	168	COVER	12
BONNET RH	169		14
BONNET SUPPORT	171		55
BONNET,REAR	172		63
BOOM	146		67
BOOM CYLINDER	139		73
BOOM CYLINDER[COMPONENT PARTS]	139		109
BOOM VALVE	87		112
	94		116
BOOT	112		158
	116		169
BRACKET	74		180
	101		180
	180	COVER LH	196
	195	COVER LH	166
	198	CRANKCASE	1
BRACKET LH	105	CRANKPIN METAL	9
BRACKET SEAT	179	CRANKSHAFT	9
BREATHER TUBE	7	CRANKSHAFT METAL	9
	74	CRAWLER	156
BRETHET ELEMENT	7	CUSHION	40
BUCKET CYLINDER	142		48
			49



# ALPHABETICAL INDEX

MODEL:U48-4

PART NAME	PAGE	PART NAME	PAGE
CUSHION	105	FRICITION PLATE	62
	133		67
	147	FRONT COVER	8
	160		158
	176	FRONT COVER GASKET	8
	179	FRONT GLASS	185
	187	FUEL CAMSHAFT	16
	188	FUEL FILTER	44
CYLINDER	59	FUEL FILTER [COMPONENT PARTS]	46
CYLINDER COVER	147	FUEL GAUGE SENSOR	48
CYLINDER HEAD	4	FUEL HOSE	48
	5	FUEL PIPE	48
CYLINDER HEAD COVER	7	FUEL PUMP	44
CYLINDER HEAD COVER GASKET	7	FUEL PUMP COVER	14
CYLINDER HEAD GASKET	4	FUEL TANK	48
		FUEL TUBE	20
-D-			37
			40
DAMPER,HST	107		44
DECAL	200		45
DIODE	54	FUSE	54
	55		55
DIPSTICK	3		201
DOOR GLASS	181		
DRAIN HOSE	31	-G-	
	119		
DRIVE MOTOR	62	GASKET,EXHAUST MANIFOLD	36
	63	GASKET,FRONT COVER	8
	64	GASKET,INTAKE MANIFOLD	35
DRIVE SPROCKET	61	GASKET,MUFFLER	38
DRIVE VALVE LH	87	GASKET,WATER PUMP	30
	97	GEAR CASE	62
DRIVE VALVE RH	87		69
	96	GLOW PLUG	21
DUCT	194	GLOW PLUG CORD	21
	195	GOVERNOR	18
		GOVERNOR ADJUSTING BOLT	19
-E-		GOVERNOR WEIGHT	17
		GREASE SQUEEZER	201
ENGINE BRACKET	40	GRILLE	194
ENGINE HOOK	4	GRIP	114
ENGINE SUPPORT	40		
EXHAUST MANIFOLD	36	-H-	
EXHAUST MANIFOLD GASKET	36		
EXHAUST VALVE	5	HEAD COVER GASKET	7
		HEATER	193
-F-		HOLDER	24
			63
FAN	34		69
FAN BELT DRIVE PULLEY	34	HORN	50
FAN COVER	32	HOSE CLAMP	133
FAN PULLEY	34	HOSE,DISCHARGE	198
FAN SHROUD	32	HYDRAULIC FILTER	77
FILTER ELEMENT	46	HYDRAULIC HOSE(BUCKET)	131
	77	HYDRAULIC HOSE(DELIVERY)	118
FILTER WRENCH	201	HYDRAULIC HOSE(OIL COOLER)	120
FLOAT	47	HYDRAULIC HOSE(RETURN)	119
FLOOR MAT	165	HYDRAULIC HOSE(SWING)	128
FLYWHEEL	12	HYDRAULIC OIL COOLER	120
FLYWHEEL HOUSING	12	HYDRAULIC SUCTION HOSE	117
FORK LEVER	18		
FRAME	24		

# ALPHABETICAL INDEX

MODEL:U48-4

PART NAME	PAGE	PART NAME	PAGE
-I-		MUFFLER.....	38
IDLE GEAR.....	11	MUFFLER BRACKET.....	38
IDLE GEAR SHAFT.....	11	MUFFLER PIPE.....	38
IDLER.....	153	-N-	
INJECTION PIPE.....	22	NOZZLE HOLDER.....	21
INJECTION PUMP.....	15	-O-	
INJECTION PUMP GEAR.....	13	OIL COOLER.....	39
INJECTION PUMP HOUSING.....	14	OIL COOLER PIPE.....	39
INJECTION PUMP UNIT.....	13		120
INLET VALVE.....	5	OIL DRAIN PLUG.....	2
	87	OIL FILLER FLANGE.....	3
INSTRUMENT PANEL.....	167	OIL FILLER PLUG.....	3
INSULATION.....	38		74
	105	OIL FILTER.....	2
	106	OIL GAUGE.....	3
	117		74
	173	OIL GAUGE GUIDE.....	3
	194	OIL PAN.....	2
	195	OIL PIPING(ARM).....	130
INTAKE HOSE.....	37	OIL PIPING(BLADE).....	132
INTAKE MANIFOLD.....	35	OIL PIPING(BOOM).....	129
INTAKE MANIFOLD GASKET.....	35	OIL PIPING(BUCKET).....	131
-J-		OIL PIPING(CONTROL LH).....	121
JOINT,BLOCK.....	76	OIL PIPING(CONTROL RH).....	122
-K-		OIL PIPING(DELIVERY).....	118
KEY.....	56	OIL PIPING(OIL COOLER).....	120
KUBOTA MARK.....	200	OIL PIPING(PILOT).....	123
-L-			124
LABEL.....	37	OIL PIPING(RETURN).....	119
	55	OIL PIPING(S/P).....	134
	199		135
	200		136
LEVER GRIP.....	113	OIL PIPING(SUCTION).....	117
LIGHT BRACKET.....	52	OIL PIPING(SWING).....	128
LIGHT,ROOM.....	192	OIL PIPING(SWIVEL).....	127
LIGHT,WORK.....	52	OIL PIPING(THIRD LINE HYDRAULIC RETURN).....	138
	192	OIL PIPING(TRAVEL LH).....	125
LIMIT SWITCH.....	166	OIL PIPING(TRAVEL RH).....	126
LOCK LEVER.....	113	OIL SWITCH.....	28
LOWER GASKET KIT.....	42	OIL TANK.....	74
-M-		OUTLET VALVE.....	87
MAGNET PLUG.....	74		89
MAGNETIC SWITCH.....	26	-P-	
MANIFOLD GASKET,INTAKE.....	35	PARTS LIST.....	201
MANIFOLD,EXHAUST.....	36	PILOT VALVE.....	111
MANIFOLD,INLET.....	35		112
MARK.....	200		115
MAT.....	165		116
METAL KIT,ENGINE.....	10	PILOT VALVE(TRAVEL).....	108
METER.....	51	PILOT VALVE(TRAVEL)[COMPONENT PARTS].....	109
MOTOR.....	43	PINION SHAFT.....	69
	67	PIPE.....	33
	66	PISTON.....	9
MOTOR(SWIVEL).....	66		67
		PISTON PIN.....	9
		PISTON PIN BUSH.....	9

# ALPHABETICAL INDEX

MODEL:U48-4

PART NAME	PAGE	PART NAME	PAGE
PISTON PUMP	58	STARTER	25
PISTON PUMP[COMPONENT PARTS]	59	STARTER SWITCH	51
PISTON RING	9	STARTER[COMPONENT PARTS]	26
PLANETARY GEAR	69	STEP	165
PLATE PARTITION	157	STEP SUPPORT	157
PULLEY,TENSION	197		165
PUMP HOUSING	57	SUCTION PIPE	117
PUSH ROD	11	SWING BRACKET	145
	112	SWING CHANGE PEDAL	110
	116	SWING CYLINDER	144
-R-		SWING CYLINDER[COMPONENT PARTS]	144
RADIATOR	32	SWING FRAME	157
RADIATOR CAP	33	SWING VALVE	87
REARVIEW MIRROR	190		98
REGULATOR	24		100
RELAY	55	SWITCH	49
RELIEF VALVE	8		85
	67	SWITCH,WORK LIGHT	51
	87	SWIVEL BEARING	163
RESERVE TANK	33	SWIVEL JOINT	71
RETURN PIPE	119		73
REVOLUTION SENSOR	28	SWIVEL JOINT SHAFT	73
RING GEAR	12	SWIVEL MOTOR	66
ROCKER ARM	6	SWIVEL MOTOR[COMPONENT PARTS]	67
ROCKER ARM SHAFT	6	SWIVEL VALVE	87
ROLLER	26		91
	185	-T-	
ROTARY JOINT	71	TANK COVER	74
	73	TAPPET	11
RUBBER CRAWLER	156	TENSION PULLEY	197
-S-		THERMOSTAT	29
SASH	183	THERMOSTAT COVER	29
SEAL RUBBER	189	TIE ROD	88
SEAT	179	TOOLS CASE	49
SEAT SUPPORT	164	TRACK FRAME	152
SENSOR,WATER TEMPERATURE	28	TRACK ROLLER	155
SHAFT	59	TRAVEL CONTROL LEVER LH	107
	62	TRAVEL CONTROL LEVER RH	107
	67	-U-	
	155	UNLOADER VALVE	101
SOLENOID	27	UNLOADER VALVE [COMPONENT PARTS]	102
	103	UPPER GASKET KIT	41
SPEED CONTROL LEVER	17	-V-	
SPONGE	157	VALVE	59
	158		60
	174		64
	175		65
	176	VALVE COVER	7
	177	VALVE PILOT LH	105
SPOOL SECTION(ARM)	93	VALVE PILOT RH	106
SPOOL SECTION(BLADE)	99	VALVE SPRING	5
SPOOL SECTION(BOOM)	94	-W-	
SPOOL SECTION(BUCKET)	92		
SPOOL SECTION(SWING)	98		
	100		
SPOOL SECTION(SWIVEL)	91		
SPOOL SECTION(TRAVEL LH)	97		
SPOOL SECTION(TRAVEL RH)	96		

# ALPHABETICAL INDEX

MODEL:U48-4

PART NAME	PAGE	PART NAME	PAGE
WASHER TANK.....	191		
WATER FLANGE.....	29		
WATER FLANGE GASKET.....	29		
WATER PIPE.....	31		
WATER PUMP.....	30		
WATER RETURN HOSE.....	7		
WATER TEMPERATURE SENSOR.....	28		
WEIGHT.....	178		
WHEEL MOTOR.....	61		
	62		
WIPER.....	191		
WIPER MOTOR.....	191		
WIRE HARNESS(CABIN).....	192		
WIRE HARNESS(MAIN).....	53		
WIRING HARNESS.....	192		
WIRING HARNESS (MAIN).....	53		
WORK LIGHT.....	52		
	192		
WORK LIGHT SWITCH.....	51		
-Y-			
YOKE.....	26		

# INDEX ALPHABETIQUE

MODELE:U48-4

DESIGNATION	PAGE	DESIGNATION	PAGE
-A-			
ACCUMULATEUR.....	101	CABLE PRISE DE TERRE.....	49
ADAPTATEUR.....	82	CADRE.....	183
	101	CADRE DE PISTE.....	152
AIR-CON.COMPRESSEUR.....	197	CALANDRE.....	194
AIR-CON.RESERVOIR.....	198	CAOUTCHOUC JOINT.....	189
ALTERNATEUR.....	23	CAPOT ARRIERE.....	172
ALTERNATEUR[PARTIES COMPOSANTES].....	24	CAPOT CENTRE.....	174
AMORTISSEUR.....	107	CAPOT DROITE.....	169
AMPOULE.....	51	CAPOT GAUCHE.....	168
	52	CARTER DE DISTRIBUTION.....	62
	192		69
ANNEAU DE LEVAGE.....	4	CARTER DE POMPE.....	57
ANTENNE.....	56	CARTER DE VOLANT MOTEUR.....	12
ARBRE.....	59	CARTER D'HUILE.....	2
	62	CARTOUCHE D'HUILE.....	39
	67	CHAPE.....	26
ARBRE A CAMES.....	11	CHASSIS.....	24
	16	CHASSIS DE CAPOTE.....	159
ARBRE A ROTULE.....	73		160
ARBRE DE COMMANDE.....	105	CHASSIS PIVOT.....	157
ARBRE DE PIGNON FOU.....	11	CHAUFFAGE.....	193
ARBRE DU PIGNON.....	69	CHENILLE.....	156
AVERTISSEUR.....	50	CHENILLE DE CAOUTCHOUC.....	156
AXE DE CULBUTEUR.....	6	CINGLEUR DE GRAISSE.....	201
AXE DE PISTON.....	9	CIRCUIT HYDRAULIQUE(BALANCEMENT).....	128
		CIRCUIT HYDRAULIQUE(BRAS).....	130
		CIRCUIT HYDRAULIQUE(COMMANDE DROITE).....	122
		CIRCUIT HYDRAULIQUE(COMMANDE GAUCHE).....	121
		CIRCUIT HYDRAULIQUE(DELIVRANCE).....	118
		CIRCUIT HYDRAULIQUE(DEPLACEMENT DROITE).....	126
		CIRCUIT HYDRAULIQUE(DEPLACEMENT GAUCHE).....	125
		CIRCUIT HYDRAULIQUE(FLECHE).....	129
		CIRCUIT HYDRAULIQUE(GODET).....	131
		CIRCUIT HYDRAULIQUE(LAME).....	132
		CIRCUIT HYDRAULIQUE(PILOTE).....	123
			124
		CIRCUIT HYDRAULIQUE(PIVOT).....	127
		CIRCUIT HYDRAULIQUE(REFROIDISSEUR).....	120
		CIRCUIT HYDRAULIQUE(RETOUR DIRECT).....	138
		CIRCUIT HYDRAULIQUE(RETOUR).....	119
		CIRCUIT HYDRAULIQUE(S/P).....	134
			135
			136
		CIRCUIT HYDRAULIQUE(SUCCION).....	117
		CLAPET ANTI-RETOUR.....	78
			79
			85
		CLAPET DE DECHARGE.....	8
			67
			87
		CLE POUR FILTRE.....	201
		CLEF.....	56
		CLIMATISEUR D'AIR.....	193
		COLLECTEUR D'ADMISSION.....	35
		COLLECTEUR D'ECHAPP.....	36
		COLLECTEUR D'ECHAPPEMENT.....	36
		COLLIER DE DURITE.....	133
		COMBUSTIBLE DE UNITE.....	48
		COMPRESSEUR.....	197
		CONDENSATEUR.....	198
		CONDUIT.....	194
			195
-B-			
BAGUE DE BIELLE.....	9		
BALANCEMENT CYL.[PARTIES COMPOSANTES].....	144		
BALANCEMENT CYLINDRE.....	144		
BARRE D'ACCOUPEMENT.....	88		
BIELLE.....	9		
BLOC MOTEUR.....	1		
BODET CYLINDRE[PARTIES COMPOSANTES].....	142		
BOITE DU PANNEAU.....	167		
BOITE OUTILS.....	49		
BOUCHON DE MAGNETIQUE.....	74		
BOUCHON DE RADIATEUR.....	33		
BOUCHON DE VIDANGE.....	2		
BOUCHON REMPLIS HUILE.....	3		
	74		
BOUGIE DE PRECHAUFFAGE.....	21		
BRAS.....	148		
BRAS CYLINDRE.....	140		
BRAS CYLINDRE[PARTIES COMPOSANTES].....	140		
BRIDE.....	3		
BRIDE A EAU.....	29		
-C-			
CABINE (CAOUTCHOUC).....	189		
CABINE (CHAUFFAGE).....	193		
CABINE(FAISCEAU DE CABLES).....	192		
CABINE(GLACE).....	183		
CABINE(PORTE).....	181		
CABINE(VERROUILLAGE DE PORTE).....	181		
CABLE DE BATTERIE.....	49		
CABLE DE L'ACCELERAT.....	43		
CABLE DE TERRE.....	49		

# INDEX ALPHABETIQUE

MODELE:U48-4

DESIGNATION	PAGE	DESIGNATION	PAGE
CONNECTEUR.....	39	DETECTEUR DE ROTATION.....	28
	55	DIODE.....	54
	128		55
	163	DISTRIBUTEUR.....	78
CONTACTEUR A CLE.....	51	DISTRIBUTEUR[PARTIES COMPOSANTES].....	87
CONTREPOIDS.....	178	DURIT DE RETOUR.....	119
COURONNE DE DEMARREUR.....	12		
COURROIE.....	34	-E-	
	197	ECLAIRAGE DE TRAVAIL.....	52
COUSSIN.....	40		192
	48	ELEMENT FILTRANT.....	46
	49		77
	105	ENGRE,POMPE D'INJECTION.....	13
	133	ENS.ARBRE.....	155
	147	ENS.COLLECTEUR D'AD.....	35
	160	ENS.FILTRE DE HYDRA.....	77
	176	ENS.FILTRE,COMBUST.....	46
	179	ENS.LEVIER DE BLOC.....	113
	187	ENS.MOTEUR DE BASCU.....	66
	188	ENS.RACCORD DE PIVOT.....	71
COUSSINET DE BIELLE.....	9		73
COUSSINET DE VILEBREQUIN.....	9	EPONGE.....	157
COUV.THERMOSTAT.....	29		158
COUVERCLE.....	12		174
	14		175
	55		176
	63		177
	67	ESSUIE-GLASE.....	191
	73	ETIQUETTE.....	37
	109		55
	112		199
	116		200
	158	-F-	
	169	FIL DE BOUGIE PRECHAUFFAGE.....	21
	180	FILTRE A CARBURANT.....	44
	195	FILTRE D'HUILE.....	2
	196	FLECHE.....	146
COUVERCLE AVANT.....	8	FLECHE CYLINDRE.....	139
	158	FLECHE CYLINDRE[PARTIES COMPOSANTES].....	139
COUVERCLE BATTERIE.....	49	FLOTTEUR.....	47
COUVERCLE DE CAPOT.....	172	FUSIBLE.....	54
COUVERCLE DE CULASSE.....	7		55
COUVERCLE DE CYLINDRE.....	147		201
COUVERCLE DE POMPE D'ALIMENTATION.....	14	-G-	
COUVERCLE DE RESERVOIR.....	74	GALTE DE CHENILLE.....	155
COUVERCLE G.....	166	GLACE AVANT.....	185
COVERCLE,VENTILATEUR.....	32	GLACE DE PARE-BRISE.....	181
CULASSE.....	4	GODET CYLINDRE.....	142
	5	GUIDE DE JAUGE A HUI.....	3
CULBUTEUR.....	6		
CUVE DE LAVAGE.....	191	-H-	
CYLINDRE.....	59	HARNES DE FIL.....	53
-D-			192
DECHAPPENENT.....	87	HARNES DE FIL(CABINE).....	192
	89	HARNES DE FIL(PRINCIPAL).....	53
DEFLECTEUR.....	32		
DEMARREUR.....	25		
DEMARREUR[PARTIES COMPOSANTES].....	26		
DETECTEUR.....	28		
DETECTEUR D'ACCELERATEUR.....	43		

# INDEX ALPHABETIQUE

MODELE:U48-4

DESIGNATION	PAGE	DESIGNATION	PAGE
-I-		MARCHEPIED.....	165
INTERMEDIAIRE.....	153	MARQUE.....	200
INTERRUPTEUR.....	49	MARQUE.....	200
	51	MARQUE DE KUBOTA.....	200
	85	MASSELOTTE CENTRIFUGE DE REGULATEUR.....	17
INTERRUPTEUR DE LUMIERE DE TRAVAIL.....	51	METRE.....	51
INTERRUPTEUR LIMITEUR.....	166	MOTEUR.....	43
ISOLATION.....	38		67
	105	MOTEUR DE BASCULE.....	66
	106	MOTEUR DE BASCULE[PARTIES COMPOSANTES].....	67
	117	MOTEUR DE ESSUIE-GLACE.....	191
	173	MOTEUR DE ROUE.....	61
	194		62
	195	MOTEUR DE VOYAGE.....	62
			63
			64
-J-		-P-	
JAUGE DE NIVEAU.....	3	PALIER.....	74
JAUGE D'HUILE.....	3		101
	74		180
JEU DE COUSSINET.....	10		195
JEU DE JOINTS INFERIEUR.....	42		198
JEU DE JOINTS SUPERIEUR.....	41	PALIER GAUCHE.....	105
JOINT COUVRE-CULASSE.....	7	PEDAL DE MOBILE.....	110
JOINT DE BRIDE.....	29	PIGNON DE CAMES.....	11
JOINT DE COLL.ADM.....	35	PIGNON DE FOU.....	11
JOINT DE COLL.ECHAP.....	36	PIGNON PLANETAIRE.....	69
JOINT DE COLLECTEUR ADMISSION.....	35	PISTON.....	9
JOINT DE COLLECTEUR ECHAPMENT.....	36		67
JOINT DE COUVERCLE.....	8	PLAFONNINER.....	192
JOINT DE COUVERCLE CULASSE.....	7	PLATEAU DE FRICTION.....	62
JOINT DE CULASSE.....	4		67
JOINT DE POMPE A EAU.....	30	POIGNEE.....	114
JOINT DE SILENCIEUX.....	38	POIGNEE DE LEVIER.....	113
JOINT ROTATIF.....	71	POMPE A EAU.....	30
	73	POMPE D'ALIMENTATION.....	44
JUE DE SEGMENTS.....	9	POMPE DE PISTONS.....	58
		POMPE DE PISTONS[PARTIES COMPOSANTES].....	59
-L-		POMPE D'INJECTION.....	15
LAME.....	151	PORTE-INJECTEUR.....	21
LAME CYLINDRE.....	143	POULIE DE ENTRAIN VENTILATEUR.....	34
LAME CYLINDRE[PARTIES COMPOSANTES].....	143	POULIE DE TENSION.....	197
LEVIER A FOURCHE.....	18	POULIE DE VENTILATEUR.....	34
LEVIER DE COMMANDE DROITE.....	106	POUSSOIR.....	11
LEVIER DE COMMANDE(LEVIER GAUCHE).....	105		
LEVIER DE DEPLACEMENT D.....	107	-R-	
LEVIER DE DEPLACEMENT GAUCHE.....	107	RACCORD.....	76
LEVIER DE VIT-CONTROL.....	17	RADIATEUR.....	32
LISTE DES PIECES.....	201	REFROIDISSEUR.....	39
LOGEMET POMPE.....	14		120
LUMIERE DE TRAVAIL.....	52	REFROIDISSEUR CARBURANT.....	45
	192	REGULATEUR.....	24
		REGULATEUR DE VITESSES.....	18
-M-		RELAIS.....	55
MAGNETIQUE DE INTERRUPTEUR.....	26	REPOSE PIED.....	165
MAILLON,GODET.....	149	RESERVOIP A HUILE.....	74
MALLE.....	112	RESERVOIR A CARBURANT.....	48
	116	RESSORT DE SOUPAPE.....	5
MANO CONTACT D'HUILE.....	28	RETROVISEUR.....	190

# INDEX ALPHABETIQUE

MODELE:U48-4

DESIGNATION	PAGE	DESIGNATION	PAGE
ROULEAU	26	SUPPORT DE AMPOULE	52
	185	SUPPORT DE BALANCEMENT	145
ROULEMENT DE BASCULE	163	SUPPORT DE CAPOT	171
ROULEMENT DE PIVOT	163	SUPPORT DE COMPRESSEUR	197
		SUPPORT DE MARCHE	157
-S-			165
SABLIERE DE CLOISON	157	SUPPORT DE MOTEUR	40
SECTION DE TIROIR(BALANCEMENT)	98	SUPPORT DE SIEGE	164
	100		179
SECTION DE TIROIR(BRAS)	93	SUPPORT DE SILENCIEUX	38
SECTION DE TIROIR(DEPLACEMENT DROITE)	96		
SECTION DE TIROIR(DEPLACEMENT GAUCHE)	97	-T-	
SECTION DE TIROIR(FLECHE)	94	TAMIS DU REINFLARD	7
SECTION DE TIROIR(GODET)	92	TAPIS	165
SECTION DE TIROIR(LAME)	99	THERMOSTAT	29
SECTION DE TIROIR(PIVOT)	91	TIGE DE POUSSOIR	11
SENSOR DE TEMPERATURE DE L'EAU	28		112
SIEGE	179		116
SILENCIEUX	38	TUBE D'ASPIRATEUR	7
SOLENOIDE	27		74
	103	TUBE DE CARBURANT	20
SOUPAPE	59		37
	60		40
	64		44
	65		45
	103	TUYAU	33
	104	TUYAU BY-PASS	7
SOUPAPE COUVERCLE	7	TUYAU CARBURANT	48
SOUPAPE D'ADMISSION	5	TUYAU D'ADMISSION	37
	87	TUYAU D'ASPIRATION	117
SOUPAPE DE BASCULE	87	TUYAU DE CARBURANT	48
	91	TUYAU DE LA SUCCION	198
SOUPAPE DE BLANCEMENT	87	TUYAU DE REFOULEMENT	198
	98	TUYAU DE REFROIDISSEUR	39
	100		120
SOUPAPE DE BRAS	87	TUYAU DE SILENCIEUX	38
	93	TUYAU DE SUCCION	117
SOUPAPE DE DECHARGER	101	TUYAU DE VIDANGE	31
SOUPAPE DE DECHARGER [PARTIES COMPOSANTE	102		119
SOUPAPE DE DEPLACEMENT D.	87	TUYAU D'EAU	31
	96	TUYAU D'INJECTEUR	22
SOUPAPE DE DEPLACEMENT G.	87	TUYAU HYDRAULIQUE(BALANCEMENT)	128
	97	TUYAU HYDRAULIQUE(DELIVRANCE)	118
SOUPAPE DE FLECHE	87	TUYAU HYDRAULIQUE(GODET)	131
	94	TUYAU HYDRAULIQUE(REFROIDISSEUR)	120
SOUPAPE DE GODET	87	TUYAU HYDRAULIQUE(RETOUR)	119
	92	TUYAU LIQUIDE	198
SOUPAPE DE LAME	87		
	99	-U-	
SOUPAPE DE PILOTE	111	UNITE DE POMPE D'INJECTION	13
	112		
	115		
	116	-V-	
SOUPAPE DE PILOTE DROITE	106	VASE D'EXPANSION	33
SOUPAPE DE PILOTE GAUCHE	105	VENTILATEUR	34
SOUPAPE DE PILOTE(DEPLA.)(PARTIES COMP.)	109	VIBRFUR AR	51
SOUPAPE DE PILOTE(DEPLACEMENT)	108	VILEBREQUIN	9
SOUPAPE D'ECHAPMENT	5	VIS DE REGLAGE DE VITESSE	19
SUPPORT	24	VITESSES DE BARBOTIN	61
	63	VOLANT MOTEUR	12
	69		



# ALPHABETISCH INDEX

MODELL:U48-4

BEZEICHNUNG	SEITE	BEZEICHNUNG	SEITE
-A-		DAEMPFER.....	107
ABDECKUNG.....	147	DECKE.....	165
ABLASSSCHRAUBE.....	2	DECKEL.....	12
ABLAUFVENTIL.....	8		14
	67		55
	87		63
ABLEITUNG.....	49		67
ABZWFIGVENTIL.....	101		73
ABZWFIGVENTIL [EINZEL-TEIL].....	102		109
ANLASSER[EINZEL-TEIL].....	26		112
ANLASSERSCHALTER.....	51		116
ANSAUG VENTIL.....	87		158
ANSAUGENSCHLAUCH.....	117		169
ANSAUGROHR.....	35		180
	117		195
ANSAUGROHRDICHTUNG.....	35	DECKEL LS.....	196
ANSCHLUSSTEIL.....	39	DECKELBEHALTER.....	166
	55	DECKELTHERMOSTAT.....	74
	128	DECKELTHERMOSTAT.....	29
	163	DICHTUNG ANSAUGROHR.....	35
ANTENNE.....	56	DICHTUNG,KOPFDECKEL.....	7
ARBEITSSCHINWERFER.....	52	DICHTUNG,WASSERPUMPE.....	30
	192	DICHTUNGKOPFDECKEL.....	7
ARM.....	148	DICHTUNGSPLATTE.....	8
ARM ZYLINDER.....	140	DICHTUNGSSATZ MOTORBLOCK.....	42
ARM ZYLINDER[EINZEL-TEIL].....	140	DICHTUNGSSATZ ZYLINDERKOPF.....	41
ARMVENTIL.....	87	DICHTUNGWASSERFLANSCH.....	29
	93	DIHTUNG,AUSPUFFROHR.....	36
AUFKLEBER.....	37	DIODE.....	54
	55		55
	199	DREHENVENTIL.....	87
	200		91
AUFNAHME-SCHLAUCH.....	37	DREHESTIFTMOTOR.....	66
AUFSTIEGETRITT.....	157	DREHGELENKSTUCK.....	71
	165		73
AUSLASSVENTIL.....	5	DREHZAHVERSTELHEBEL.....	17
	87	DRUCKOELTANK.....	74
	89	DUESENHALTER.....	21
AUSLEGER.....	146	-E-	
AUSLEGER ZYLINDER.....	139	EINHEIT.....	28
AUSLEGERVENTIL.....	87		43
	94	EINLASSVENTIL.....	5
AUSLOESEPEDAL.....	110	EINSPRITZLEITUNG.....	22
AUSPUFFROHR.....	36	EINSPRITZPUMPE.....	15
AUSPUFFROHRDICHTUNG.....	36	EINSPRITZPUMPE-GEHAEUSE.....	14
AUSPUFFTOPF.....	38	EINSPRITZPUMPE-MASSEINHEIT.....	13
AUSPUFFTOPFDICHTUNG.....	38	EINSTELLBOLZEN.....	19
AUSPUFFTOPFROHR.....	38	ELUEGELRAHMEN.....	183
-B-		ENTLUEFTUNGSELEMENT.....	7
BATTERIEDECKEL.....	49	ENTLUFTUNGSROHR.....	7
BATTERIEKABEL.....	49		74
BIRNE.....	51	-F-	
	52	FAHRBEWEGUNGHEBEL RS.....	107
	192	FAHREN VENTIL RS.....	87
BOGENRAHMEN.....	159		96
	160	FAHRENVENTIL LS.....	87
-D-			97
		FEDERSPEICHER.....	101

# ALPHABETISCH INDEX

MODELL:U48-4

BEZEICHNUNG	SEITE	BEZEICHNUNG	SEITE
FEUERWAFFEQUETSCHER	201	HYDRAULIKLEITUNG(BEFREITUNG)	118
FILTEREINSATZ	46	HYDRAULIKLEITUNG(DREHEN)	127
	77	HYDRAULIKLEITUNG(FAHREN LS)	125
FLIEHGEWICHT	17	HYDRAULIKLEITUNG(FAHREN RS)	126
FREILAUF-ZAHNRAD	69	HYDRAULIKLEITUNG(KONTROLL LS)	121
		HYDRAULIKLEITUNG(KONTROLL RS)	122
-G-		HYDRAULIKLEITUNG(KUEBEL)	131
GABELGELENK	26	HYDRAULIKLEITUNG(OELKUEHLER)	120
GABELHEBEL	18	HYDRAULIKLEITUNG(PILOT)	123
GEHAEUSE, ARMATURENBRETT	167		124
GERAETEKASTEN	49	HYDRAULIKLEITUNG(PLANIERSCHILD)	132
GETRIEBEGEHAEUSE	62	HYDRAULIKLEITUNG(RUECKLAUFLEITUNG)	138
	69	HYDRAULIKLEITUNG(S/P)	134
GETRIEBEZAHNRAD	13		135
GEWICHT	178	HYDRAULIKLEITUNG(SCHWUNG)	128
GITTER	194		
GLAS	181	-I-	
GLAS, VORDER	185	INNENBELEUCHTUNG	192
GLUEHKERZE	21		
GLUEHKERZEKORD	21	-K-	
GOSEN-SCHLAUCH	31		
	119	KABELERDUNG	49
GRIFF	114	KABELGESCHIRR	53
GRIFFBESCHLEUNIGER	113		192
GRP. ANLASSER	25	KABELGESCHIRR(HAUPT)	53
GRP. ANSAUG-ROHRKRUE	35	KABELGESCHIRR(KABINE)	192
GRP. FILTERHYDRAULIS	77	KABINE (GUMMIABDICHTUNG)	189
GRP. KNOCHENGELENK	71	KABINE (HEIZKOERPER)	193
	73	KABINE (FENSTER)	183
GRP. KRAFTSTOFFILTE	46	KABINE(KABELGESCHIRR)	192
GRP. TRAGPLATTE LS	105	KABINE(TUER)	181
GRP. WELLE	155	KABINE(TUERSCHLOSS)	181
GRP. ZYL. AUSLEGER	139	KANAL	194
GRP. ZYL. KUEBEL	142		195
GUMMIABDICHTUNG	189	KARFTSTOFF-KUEHVORRICHTUNG	45
GUMMILAUFKETTEN	156	KIPPENARM	6
		KIPPHEBELACHSE	6
-H-		KISSEN	40
HALTER	24		48
	63		49
	69		105
	74		133
	101		147
	180		160
	195		176
	198		179
HANDGASKABEL	43		187
HAUBEN-DECKEL	172		188
HEBEL	113	KOLBEN	9
HEBELANTRIED LS	107		67
HEHLER TANK	198	KOLBENBOLZEN	9
HEIZKOERPER	193	KOLBENBOLZENBUCHSE	9
HUPE	50	KOLBENPUMPE	58
HYDRAULIK-KREISLAUF(BEFREITUNG)	118	KOLBENPUMPE[EINZEL-TEIL]	59
HYDRAULIK-KREISLAUF(KUEBEL)	131	KOLBENRING	9
HYDRAULIK-KREISLAUF(OELKUEHLER)	120	KOMPRESSOR	197
HYDRAULIK-KREISLAUF(RUECKSTORM)	119	KOMPRESSOR-KLAMMER	197
HYDRAULIK-KREISLAUF(SCHWUNG)	128	KONDENSATOR	198
HYDRAULIKLEITUNG(ARM)	130	KONTROLLHEBEL RS	106
HYDRAULIKLEITUNG(AUSLEGER)	129	KONTROLLVENTIL[EINZEL-TEIL]	87

# ALPHABETISCH INDEX

MODELL:U48-4

BEZEICHNUNG	SEITE	BEZEICHNUNG	SEITE
KRAFTSOFFPUMPEDECKEL	14	NOCKENWELLE	11
KRAFTSTOFFBEHAELTER	48		16
KRAFTSTOFFFILTER	44		
KRAFTSTOFFPUMPE	44	-O-	
KRAFTSTOFFFROHR	20		
	37	OEL LEITUNG(ANSAUGEN)	117
	40	OEL LEITUNG(RUECKSTORM)	119
	44	OEL MISST FUEHRER	3
	45	OELDRUCKSCHALTER	28
	48	OELEINFUELLSSTOPFEN	3
KUBEL ZYLINDER	142		74
KUBOTA MARKIERUNG	200	OELFILTER	2
KUEBELVENTIL	87	OELFILTERFLANSCH	3
	92	OELFILTERPATRONE	39
KUEHLER	32	OELKUEHLER	120
KUEHLERHAUBE	172	OELKUEHLERROHR	39
KUEHLER-KAPPE	33		120
KURBELGEHAEUSE	1	OELKUEHLER	39
KURBELWELLE	9	OELMESSER	3
			74
-L-		OELWANNE	2
LAGER,DREHEN	163	OLMESSSTAB	3
LAGERPANDEL	163		
LAGERSATZ	10	-P-	
LAGERSCHALE	9	PLANIERSCHILD ZYLINDER	143
LAMPE	52	PLANIERSCHILD ZYLINDER[EINZEL-TEIL]	143
	192	PLANIERSCHILDVENTIL	87
LAUFKETTEN	156		99
LAUFROLLEN	155	PLEUELSTANGE	9
LEERLAUFGETRIEB	11	PUMPENGEHAEUSE	57
LICHTSCHALTER	51		
LOESCHUNG-SCHLAUCH	198	-R-	
LUFT-KONTRA,KOMPRESSOR	197	RAHMEN	24
LUFTLEITBLECH	32	RAHMEN VON DREHEN	157
		REGELUNGSVENTIL	78
-M-		REGELUNGSVENTILFEDER	61
MAGNETZUENDSCHALTER	26	REGLER	18
MARKIERUNG	200	REGULATOR	24
MARKIERUNG	200	REIBUNGSPLATTE	62
MATTE	165		67
MESSER	151	RELAIS	55
METALLTEIL	9	RESERVEBEHAELTER	33
MONTAGE RADMOTOR	61	RIEMEN	34
	62		197
MOTOR	43	RIEMNSCHEIBE	34
	62	RITZEWELLE	69
	63	ROHR	33
	64	ROLLE	26
	67		185
MOTOR-ANKERHAKEN	4	RUECKLEITUNG	119
MOTORHAUBE LS	168	RUECKSEITIGER SUMMER	51
MOTORHAUBE RS	169	RUECKSPIEGEL	190
MOTORHAUBE ZENTRUM	174		
MOTORHAUBESTAENDER	171	-S-	
MOTORSTAENDER	40	SAUGEN-SCHLAUCH	198
MOTORTRAEGER	40	SCHALLDAEMPFER	38
			105
-N-			106
NO CKENZAHNRAD	11		117

# ALPHABETISCH INDEX

MODELL:U48-4

BEZEICHNUNG	SEITE	BEZEICHNUNG	SEITE
SCHALLDAEMPFER	173	-T-	
	194		
	195	TEILLISTE	201
SCHALTER	49	THERMOSTAT	29
	85	TRAEGERAUSPUFFTOPF	38
SCHALTUNG	76	TRITT	165
SCHEIBENWISCHER-BEHAEALTER	191	-V-	
SCHEIBENWISCHERMOTOR	191		
SCHIRRBALKEN	52	VENTILATOR	34
SCHLAUCH	198	VENTILATORDISTANZROHR	32
SCHLAUCHBINDER	133	VENTILATORSCHEIBE	34
SCHLEUSSEL	56	VENTILEINHEIT	59
SCHLUESSEL, FILTER	201		60
SCHWAMM	157		64
	158		65
	174		103
	175		104
	176	VENTIL-FEDER	5
	177	VERBINDUNGSSTUECK	149
SCHWIMMER	47	VERTEILUNGSPLATTE	157
SCHWINGUNGSMOTOR	66	VORDERDECKEL	158
SCHWINGUNGSMOTOR[EINZEL-TEIL]	67	VORDERSEITEDECKEL	8
SCHWUNG ZYLINDER	144	VORDUSENVENTIL	111
SCHWUNGAUSLEGER	145		112
SCHWUNGRAD	12		115
SCHWUNGRADGEHAUSE	12		116
SCHWUNGVENTIL	87	VORDUSENVENTIL LS	105
	98	VORDUSENVENTIL RS	106
	100	VORDUSENVENTIL(FAHREN)	108
SENSOR	48	VORDUSENVENTIL(FAHREN)[EINZEL-TEIL]	109
SICHERUNG	54	-W-	
	55		
	201	WASSERFLANSCH	29
SITZ	179	WASSERPUMPE	30
SITZTRAEGER	164	WASSERROHR	7
SITZTRAGER	179		31
SOLENOID	27	WASSERTEMPERATUR-SENSOR	28
	103	WECHSELSTROMMASCHINE	23
	153		24
SPANNRAD	197	WELLE	59
SPANNROLLE	88		62
SPANNSTANGE	78		67
SPERRVENTIL	79	WELLE,FREILAUFGETRIEBE	11
	85	WELLE,KNOCHENGELENK	73
SPULENSEKTION(ARM)	93	WISCHER	191
SPULENSEKTION(AUSLEGER)	94	-Z-	
SPULENSEKTION(DREHEN)	91		
SPULENSEKTION(FAHREN LS)	97	ZAEHLER	51
SPULENSEKTION(FAHREN RS)	96	ZAHNKRANZ	12
SPULENSEKTION(KUEBEL)	92	ZUENDSCHALTERAREIT	51
SPULENSEKTION(PLANIERSCHILD)	99	ZWISCHENSTUECK	82
SPULENSEKTION(SCHWUNG)	98		101
	100	ZYLINDER	59
SPURRAHMEN	152	ZYLINDERKOPE	4
STEUERWELLE	105		5
STIEFEL	112	ZYLINDERKOPFDECKEL	7
	116	ZYLINDERKOPFDICHTUNG	4
STOPFEN	74	ZYLINDERKOPFHAUBE	7
STOSSEL	11		
STOSSELSTANGE	11		
	112		
	116		











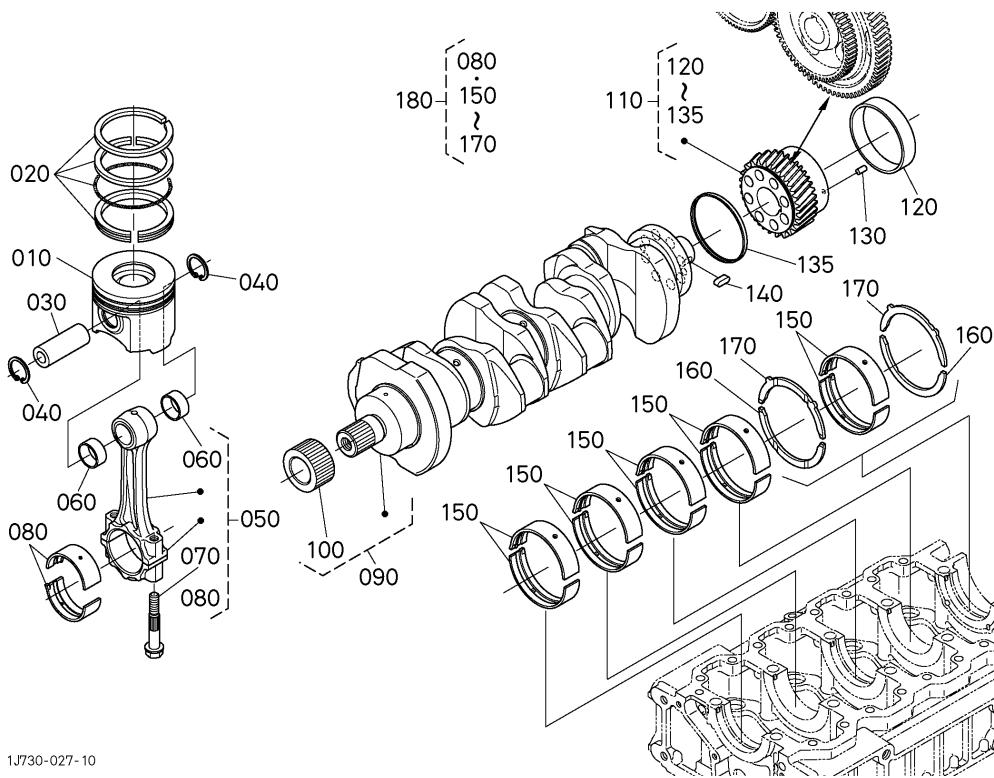








# 511000 PISTON AND CRANKSHAFT PISTON ET VILEBREQUIN KOLBEN UND KURBELWELLE



1J730-027-10

A:V2607-DI-E3-BH-4/6

REF.No. POS.No. BILD-Nr.	PART No. REFERENCE BESTELL-Nr.	PART NAME	DESIGNATION	BEZEICHNUNG	QTY/S.No. QTE/No.S. STUECK/S.Nr.	I.C.	REMARKS REMARQUES BEMERKUNGEN
					A	I.C.	
010	1J701-2111-2	PISTON	PISTON	KOLBEN	4		(05)STD
010	1J701-2190-2	PISTON	PISTON	KOLBEN	4		(05)+0.25mm
010	1J701-2112-2	PISTON	PISTON	KOLBEN	4		(00)STD
010	1J701-2191-2	PISTON	PISTON	KOLBEN	4		(00)+0.25mm
010	1J701-2113-2	PISTON	PISTON	KOLBEN	4		(10)STD
010	1J701-2192-2	PISTON	PISTON	KOLBEN	4		(10)+0.25mm
020	1J701-2105-2	ASSY PISTON RING	ENS.SEGMENT	GRP.KOLBENRING	4		STD
020	1J701-2109-2	ASSY PISTON RING	ENS.SEGMENT	GRP.KOLBENRING	4		+0.25mm
030	1J700-2131-0	PIN,PISTON	AXE DE PISTON	KOLBENBOLZEN	4		
040	04611-00260	CIR CLIP,INTERNAL	CIRCLIP	SPRENGRING	8		
050	1J700-2201-2	ASSY ROD,CONNECTING	ENS.BIELLE	TRIEBSTANGE KOMP	4		
060	1J700-2198-0	BUSH,PISTON PIN	BAGUE DE BIELLE	BUCHSE,KOLBENSTIFT	8		
070	1J700-2214-0	BOLT,CONNECTING ROD	VIS DE BIELLE	BOLZEN	8		
080	1J700-2231-0	METAL,CRANKPIN	COUSSINET DE BIELLE	METALLTEIL,KUBELZAP.	4		STD BLUE SET
080	1J700-2233-0	METAL,CRANKPIN	COUSSINET DE BIELLE	METALLTEIL,KUBELZAP.	4		STD SET
080	1J700-2297-0	METAL,CRANKPIN	COUSSINET DE BIELLE	METALLTEIL,KUBELZAP.	4		-0.20mm SET
080	1J700-2298-0	METAL,CRANKPIN	COUSSINET DE BIELLE	METALLTEIL,KUBELZAP.	4		-0.40mm SET
090	1J700-2301-0	COMP.CRANKSHAFT	VILEBREQUIN COMPLET	KOMP.KURBELWELLE	1		
100	1G772-3563-0	GEAR,OIL PUMP DRIVE	PIGNON ENTRAIN.POMPE	GETRIEBE	1		
110	1J710-2410-3	ASSY GEAR,CRANKSHAFT	ENS.PIGNON DE VILEB.	GRP.GETRIEBE	1		
120	1J700-2328-0	SLEEVE,CRANK GEAR	MANCHON	MUFFE	1		
130	05012-00612	PIN,STRAIGHT	GOUPILLE CYLINDRIQUE	ZYLINDERSTIFT	1		
135	1J700-2327-0	SEAL,CRANK GEAR	JOINT	DICHTUNGEN	1		
140	1J700-9501-0	KEY,STRAIGHT	CLAVETTE	KEIL	1		
150	1J700-2347-0	MÉTAL,CRANKSHAFT	COUSSINET DE VILEBR.	MÉTALLTEIL	5		STD SET
150	1J700-2391-0	MÉTAL,CRANKSHAFT	COUSSINET DE VILEBR.	MÉTALLTEIL	5		-0.20mm SET
150	1J700-2392-0	MÉTAL,CRANKSHAFT	COUSSINET DE VILEBR.	MÉTALLTEIL	5		-0.40mm SET
160	1J700-2353-0	MÉTAL,SIDE	COUSSINET DE LATERAL	MÉTALLSEITENRING	2		STD
160	1J700-2395-0	MÉTAL,SIDE	COUSSINET DE LATERAL	MÉTALLSEITENRING	2		+0.20mm
160	1J700-2396-0	MÉTAL,SIDE	COUSSINET DE LATERAL	MÉTALLSEITENRING	2		+0.40mm

↔ Interchangeable; ≠ not interchangeable; ← new for old; → old for new

























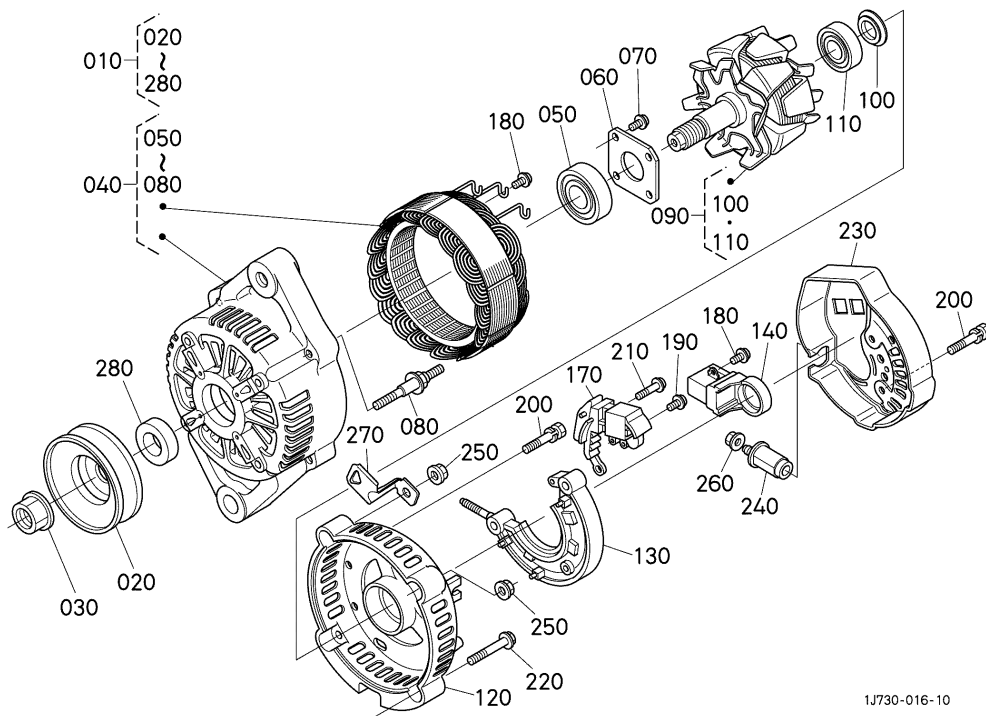








**551000 ALTERNATOR (COMPONENT PARTS)**  
**ALTERNATEUR (PARTIES COMPOSANTES)**  
**WECHSELSTROMMASCHINE (EINZEL-TEIL)**



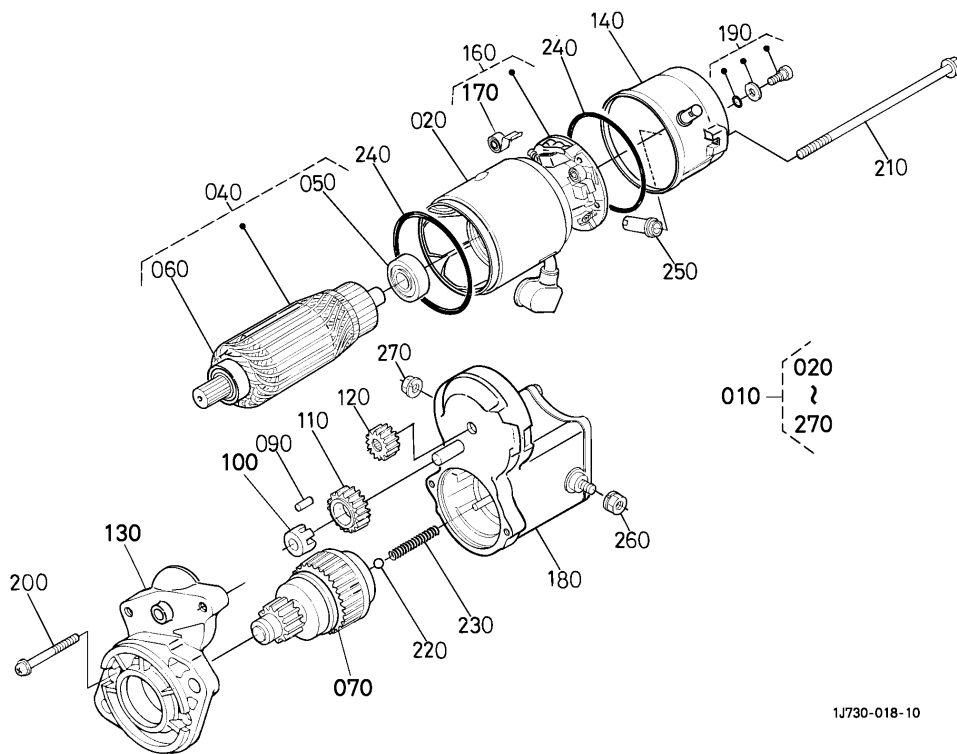
A:V2607-DI-E3-BH-4/6

REF.No. POS.No. BILD-Nr.	PART No. REFERENCE BESTELL-Nr.	PART NAME	DESIGNATION	BEZEICHNUNG	QTY/S.No. QTE/No.S. STUECK/S.Nr.	I.C.	REMARKS REMARQUES BEMERKUNGEN
					A	I.C.	
010	1J730-6401-0	ASSY ALTERNATOR	ALTERNATEUR COMPLET	GRP.WECHSELSTROMDYN.	1		
020	16427-6411-0	PULLEY,ALTERNATOR	POULIE ALTERNATEUR	SCHEIBEWECHELSTROM.	1		
030	15881-9201-0	NUT	ECROU	MUTTER	1		
040	1J730-6402-0	FRAME	CHASSIS	RAHMEN	1		
050	16652-6478-0	BEARING,BALL	ROULEMENT A BILLES	KUGELLAGER	1		
060	15881-6471-0	PLATE,RETAINER	PLAQUE RETENUE	HALTEPLATTE	1		
070	15881-9301-0	SCREW,ROUND HEAD	VIS A TETE RONDE	RUNDKOPFSCHRAUBE	1		
080	15881-6426-0	BOLT,THROUGH	VIS,PASSANT	DURCHGEHENDERBOLZEN	1		
090	TA043-6404-0	ROTOR	ROTOR	ROTOR	1		
100	15881-6480-0	COVER,BEARING	COUVERCLE	DECKEL	1		
110	16652-6477-0	BEARING,BALL	ROULEMENT A BILLES	KUGELLAGER	1		
120	1J730-6406-0	FRAME	CHASSIS	RAHMEN	1		
130	TA043-6485-0	HOLDER	SUPPORT	HALTER	1		
140	1J730-6431-0	BRUSH	PATTE D'ATTACHE	BUERSTE	1		
150	----	BLANK	BLANC	LEERE SPALTE	-		
160	----	BLANK	BLANC	LEERE SPALTE	-		
170	1K531-6460-2	ASSY REGULATOR	REGULATEUR	REGULATOR	1		
180	15881-9303-0	SCREW,ROUND HEAD	VIS A TETE RONDE	RUNDKOPFSCHRAUBE	6		
190	15881-9304-0	SCREW,ROUND HEAD	VIS A TETE RONDE	RUNDKOPFSCHRAUBE	1		
200	15881-9104-0	BOLT	VIS	BOLZEN	3		
210	15881-9302-0	SCREW,ROUND HEAD	VIS A TETE RONDE	RUNDKOPFSCHRAUBE	2		
220	15881-9105-0	BOLT	VIS	BOLZEN	2		
230	17369-6423-0	COVER,END	PALIER ARRIERE	DECKEL	1		
240	15881-6490-0	BUSH,INSULATION	BAGUE ISOLANTE	BUCHSE	1		
250	15881-9202-0	NUT	ECROU	MUTTER	2		
260	14182-9203-0	NUT	ECROU	MUTTER	1		
270	1J730-6757-0	CLAMP,CORD	ATTACHE-FILS	KABELKLEMME	1		
280	15881-6415-0	COLLAR	COLLIER	HUELSE	1		

↔ Interchangeable; ≠ not Interchangeable; ← new for old; → old for new



**555000 STARTER (COMPONENT PARTS)**  
**DEMAREUR (PARTIES COMPOSANTES)**  
**ANLASSER (EINZEL-TEIL)**



A:V2607-DI-E3-BH-4/6

REF.No. POS.No. BILD-Nr.	PART No. REFERENCE BESTELL-Nr.	PART NAME	DESIGNATION	BEZEICHNUNG	QTY/S.No. QTE/No.S. STUECK/S.Nr.	I.C.	REMARKS REMARQUES BEMERKUNGEN
					A	I.C.	
010	1J730-6301-0	ASSY STARTER	ENS.DEMARREUR	GRP.ANLASSER	1		
020	17123-6308-0	YOKE	FOURCHE	GABELGELENK	1		
030	----	BLANK	BLANC	LEERE SPALTE	-		
040	17123-6307-0	ARMATURE	ARMATURE	ARMATUR	1		
050	17123-6350-0	BEARING	ROULEMENT	LAGER	1		
060	11460-6350-0	BEARING	ROULEMENT	LAGER	1		
070	1J730-6304-0	CLUTCH,OVER RUNNING	EMBRAYAGE A INERTIE	AUFLAUFKUPPLUNG	1		
080	----	BLANK	BLANC	LEERE SPALTE	-		
090	19212-6310-0	ROLLER	ROULEAU	ROLLE	5		
100	11460-6311-0	RETAINER	SUPPORT	HALTESCHEIBE	1		
110	11460-6327-0	GEAR	ENGRENAGE	GETRIEBE	1		
120	17123-6326-0	GEAR	ENGRENAGE	GETRIEBE	1		
130	17123-6303-0	FRAME,DRIVE END	BATI	ANTRIEBSRAHMEN	1		
140	1J730-6320-0	FRAME,END	BATI	RAHMEN	1		
150	----	BLANK	BLANC	LEERE SPALTE	-		
160	17123-6338-0	HOLDER,BRUSH	PORTE-BALAI	BUERSTEN HALTER	1		
170	17123-6314-0	SPRING	RESSORT	FRUEHLING	4		
180	1J730-6302-0	ASSY SWITCH,MAGNETIC	ENS.INTERRUPTEUR	GRP.MAGNETSCHALTER	1		
190	17123-9331-0	SCREW	VIS	SCHRAUBE	2		
200	17123-9332-0	SCREW	VIS	SCHRAUBE	2		
210	17123-6332-0	BOLT,THROUGH	VIS,PASSANT	DURCHGEHENDERBOLZEN	2		
220	19212-9713-0	BALL	BILLE	KUGEL	1		
230	11460-6312-0	SPRING	RESSORT	FRUEHLING	1		
240	15511-9666-0	O RING	JOINT TORIQUE	O RING	2		
250	15833-6357-0	PIPE,DRAIN	TUYAU DE DRAINAGE	DRANLEITUNG	1		
260	13963-9201-0	NUT,HEXAGON	ECROU HEXAGONAL	MUTTER	1		
270	16285-9201-0	NUT,HEXAGON	ECROU HEXAGONAL	MUTTER	1		

↔ Interchangeable; ≠ not Interchangeable; ← new for old; → old for new

















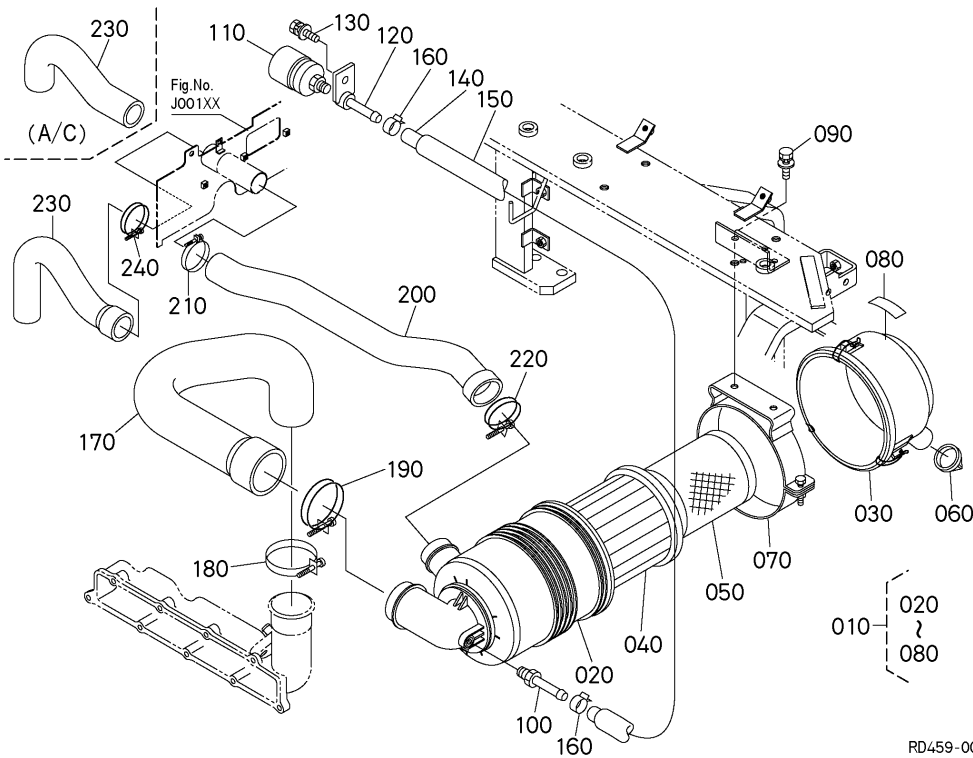








# 573000 AIR CLEANER FILTRE A AIR LUFTREINHEIT

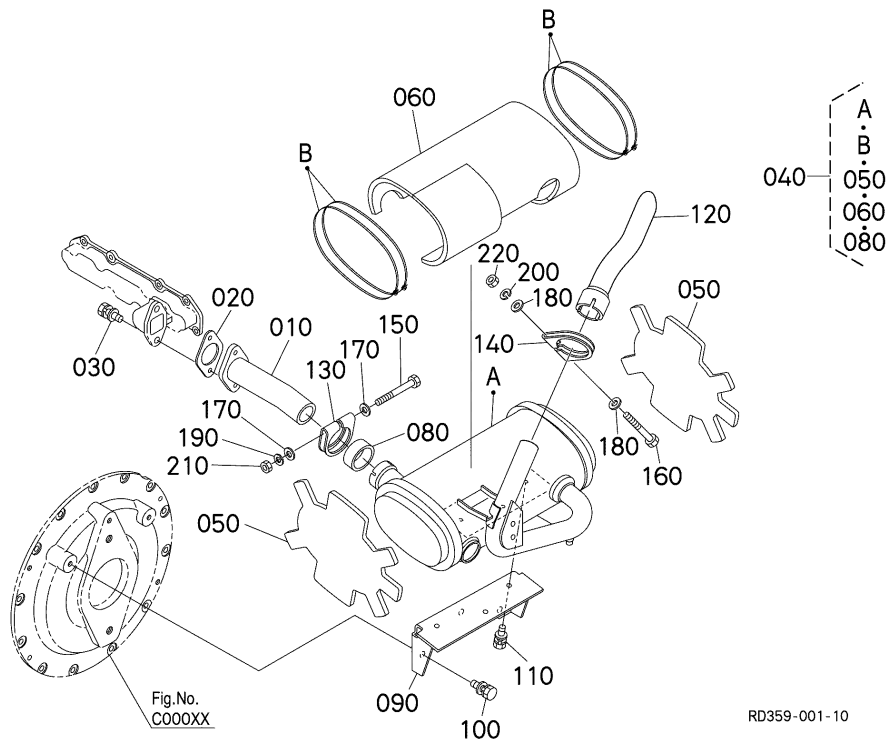


A:U48-4

REF.No. POS.No. BILD-Nr.	PART No. REFERENCE BESTELL-Nr.	PART NAME	DESIGNATION	BEZEICHNUNG	QTY/S.No. QTE/No.S. STUECK/S.Nr.	I.C.	REMARKS REMARQUES BEMERKUNGEN
					A		
010	RD451-4220-0	ASSY AIR CLEANER	ENS.FILTRE A AIR	GRP. LUFTFILTER	1		
020	RD452-4221-0	HOUSING SUB ASSY	ENS.CARTER	GRP. GEHAEUSETEIL	1		
030	RD452-4222-0	COVER ASSY	ENS.COUCVERCLE	GRP.DECKEL	1		
040	RD452-4227-0	PRIMARY ELEMENT	ELEMENT FONDAMENTAL	PRIMAERELEMENT	1		
050	RD452-4228-0	SAFETY ELEMENTO	ELEMENT SECURITE	SICHERHEITSELEMENT	1		
060	RD452-4226-0	DUST UNLOADER VALVE	SOUPAPE	STAUBVENTIL	1		
070	RD452-4223-0	MOUNTING BKT ASSY	ENS.SUPPORT MONTAGE	GRP. BEFESTIGUNGSHALTER	1		
080	RD452-4224-0	LABEL	ETIQUETTE	AUFKLEBER	1		
090	01125-60820	BOLT	VIS	BOLZEN	2		
100	RD451-4228-2	JOINT,PIPE	RACCORD DE TUYAU	SCHALTUNG	1		
110	RD452-4229-0	INDICATOR	ANNONCIATEUR	ANZEIGER	1		
120	RD451-4229-2	STAY,INDICATOR	SUPPORT,INDICATEUR	STREBE, ANZEIGER	1		
130	01125-60820	BOLT	VIS	BOLZEN	1		
140	09664-80675	TUBE,FUEL	TUYAU	KRAFTSTOFFROHR	1		
150	RD451-4227-0	TUBE	TUYAU	SCHLAUCH	1		
160	14911-4275-0	CLIP, PIPE	ATTACHE	ROHRKLEMME	2		
170	RD451-4223-0	HOSE,INLET	TUYAU D'ADMISSION	SCHLAUCH	1		
180	09318-89080	CLAMP,HOSE	COLLIER DE DURITE	SCHLAUCHBINDER	1		
190	15701-1172-2	BAND,INLET MANIFOLD	COLLIER DE TUYAU	ROHRBAND	1		
200	RD451-4222-0	HOSE,INLET	TUYAU D'ADMISSION	SCHLAUCH	1		
210	09318-89080	CLAMP,HOSE	COLLIER DE DURITE	SCHLAUCHBINDER	1		
220	15401-1172-0	BAND,PIPE	COLLIER DE TUYAU	ROHRBAND	1		
230	RD451-4293-0	HOSE,INLET	TUYAU D'ADMISSION	SCHLAUCH	1		EXCEPT A/C
230	RD451-4226-0	HOSE,INLET	TUYAU D'ADMISSION	SCHLAUCH	1		A/C
240	15401-1172-0	BAND,PIPE	COLLIER DE TUYAU	ROHRBAND	1		

↔ Interchangeable; ≠ not Interchangeable; ← new for old; → old for new

# 575000 MUFFLER SILENCIEUX AUSPUFFTOPF

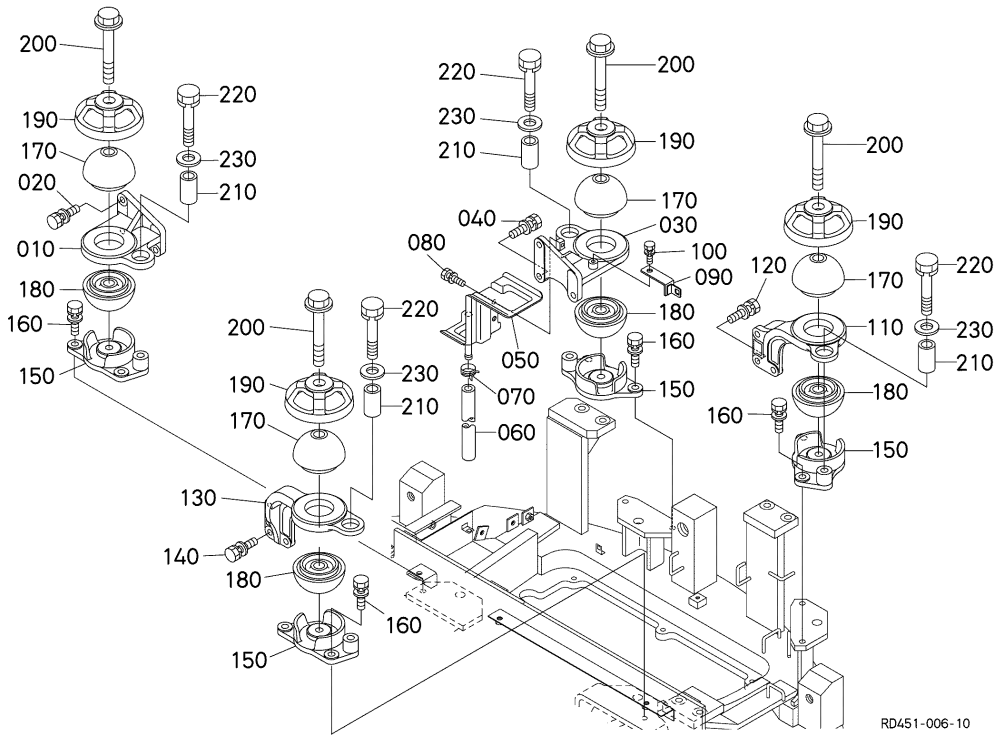


A:U48-4

REF.No. POS.No. BILD-Nr.	PART No. REFERENCE BESTELL-Nr.	PART NAME	DESIGNATION	BEZEICHNUNG	QTY/S.No. QTE/No.S. STUECK/S.Nr.	I.C.	REMARKS REMARQUES BEMERKUNGEN
					A	I.C.	
010	RD451-4243-0	FLANGE,MUFFLER	BRIDE DE SILENCIEUX	FLANSCH	1		
020	RD538-4245-0	GASKET,MUFFLER.NA	JOINT DE SILENCIEUX	DICHTUNG,AUSPUFFTOPE	1		
030	01135-61025	BOLT	VIS	BOLZEN	2		
040	RD459-4240-2	ASSY MUFFLER	ENS.SILENCIEUX COMPLET	GRP.AUSPUFFTOPF	1		
050	RD451-4246-0	INSULATION,HEAT	ISOLATION THERMIQUE	HITZE-ISOLATION	2		
060	RD459-4247-2	INSULATION,HEAT	ISOLATION THERMIQUE	HITZE-ISOLATION	1		
070	----	BLANK	BLANC	LEERE SPALTE	-		
080	RD451-4248-0	GASKET,MUFFLER	JOINT DE SILENCIEUX	DICHTUNG,AUSPUFFTOPF	1		
090	RD451-4242-0	BRACKET,MUFFLER	SUPPORT	TRAEGER,AUSPUFFTOPF	1		
100	01135-61025	BOLT	VIS	BOLZEN	3		
110	01125-60820	BOLT	VIS	BOLZEN	3		
120	RD459-4244-3	PIPE,MUFFLER	TUYAU DE SILENCIEUX	AUSPUFFTOPFROHR	1		
130	RD451-4245-0	BAND,FLANGE MUFFLER	BANDE,COLLERETTE ANTI BRUIT	BAND,FLANSCHDAEMPFER	1		
140	RD411-4245-0	BAND,MUFFLER PIPE	COLLIER DE TUYAU	ROHRBAND	1		
150	01153-50885	BOLT	VIS	BOLZEN	1		
160	01153-50875	BOLT	VIS	BOLZEN	1		
170	04013-60080	WASHER PLAIN	RONDELLE FREIN	SCHEIBE	2		
180	04013-60080	WASHER PLAIN	RONDELLE FREIN	SCHEIBE	2		
190	04512-60080	WASHER SPRING	RONDELLE GROWER	FEDERRING	1		
200	04512-60080	WASHER SPRING	RONDELLE GROWER	FEDERRING	1		
210	02114-50080	NUT	ECROU	MUTTER	1		
220	02114-50080	NUT	ECROU	MUTTER	1		



# 586000 ENGINE BRACKET SUPPORT DE MOTEUR MOTOR TRAEGER



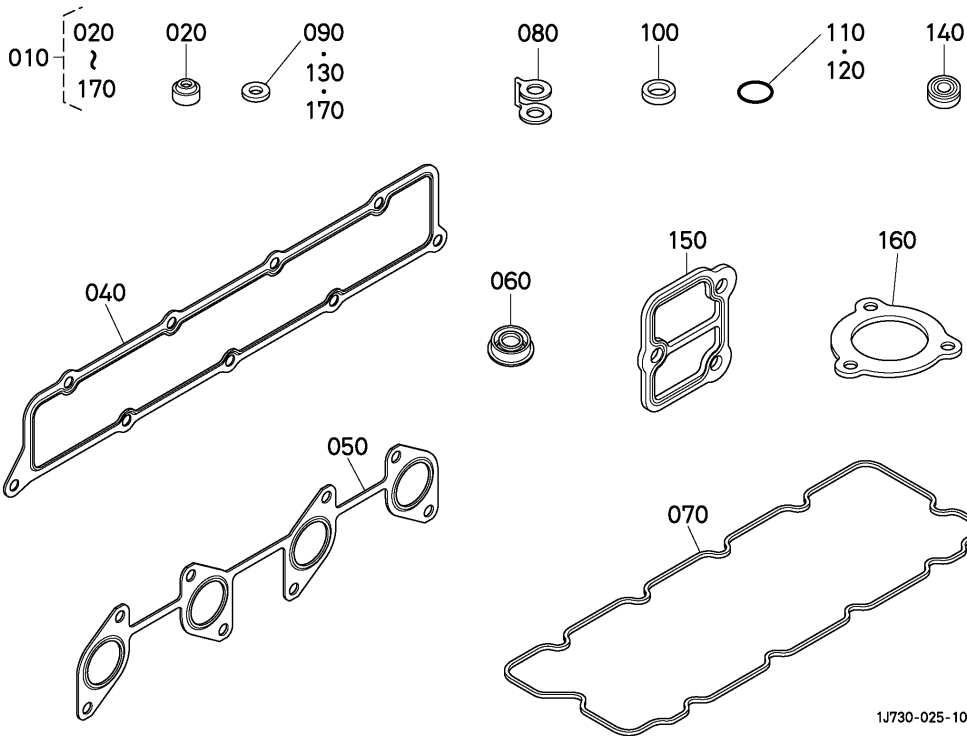
A:U48-4

REF.No. POS.No. BILD-Nr.	PART No. REFERENCE BESTELL-Nr.	PART NAME	DESIGNATION	BEZEICHNUNG	QTY/S.No. QTE/No.S. STUECK/S.Nr.	I.C.	REMARKS REMARQUES BEMERKUNGEN
					A	I.C.	
010	RD451-4211-0	BRACKET,ENGINE	CONSOLE,ENGINE	TRAEGER,MOTOR	1		
020	01135-61235	BOLT	VIS	BOLZEN	3		
030	RD451-4212-0	BRACKET,ENGINE	CONSOLE,ENGINE	TRAEGER,MOTOR	1		
040	01135-61235	BOLT	VIS	BOLZEN	3		
050	RD451-4281-0	TRAY,ENGINE OIL	PLATEAU,HUILE MOTEUR	WANNE, MOTOROEL	1		
060	09664-80190	TUBE,FUEL	TUYAU	KRAFTSTOFFROHR	1		
070	14911-4275-0	CLIP, PIPE	ATTACHE	ROHRKLEMMME	1		
080	01123-50812	BOLT	VIS	BOLZEN	2		
090	RD451-5356-0	STAY,HARNESS CLAMP	SUPPORT	STREBE	1		
100	01123-50812	BOLT	VIS	BOLZEN	1		
110	RD451-4213-0	BRACKET,ENGINE	CONSOLE,ENGINE	TRAEGER,MOTOR	1		
120	01135-61235	BOLT	VIS	BOLZEN	3		
130	RD451-4214-0	BRACKET,ENGINE	CONSOLE,ENGINE	TRAEGER,MOTOR	1		
140	01135-61235	BOLT	VIS	BOLZEN	3		
150	RD451-4216-0	SUPPORT,ENGINE	SUPPORT MOTEUR	TRAEGER,MOTOR	4		
160	01135-61235	BOLT	VIS	BOLZEN	8		
170	RD451-4218-0	CUSHION	COUSSIN	KISSEN	4		
180	RD451-4218-0	CUSHION	COUSSIN	KISSEN	4		
190	RD451-4217-0	CAP	BOUCHON	KAPPE	4		
200	RD451-4219-0	BOLT	VIS	BOLZEN	4		
210	RD451-4282-0	COLLAR	COLLIER	HUELSE	4		
220	01133-51670	BOLT	VIS	BOLZEN	4		
230	04011-60160	WASHER,PLAIN	RONDELLE FREIN	SCHEIBE	4		

↔ Interchangeable; ≠ not Interchangeable; ← new for old; → old for new

# UPPER GASKET KIT 591000 JEU DE JOINT SUPERIEUR DICHTUNGSSATZ ZYLINDERKOPF

[OPTION]



1J730-025-10

A:V2607-DI-E3-BH-4/6

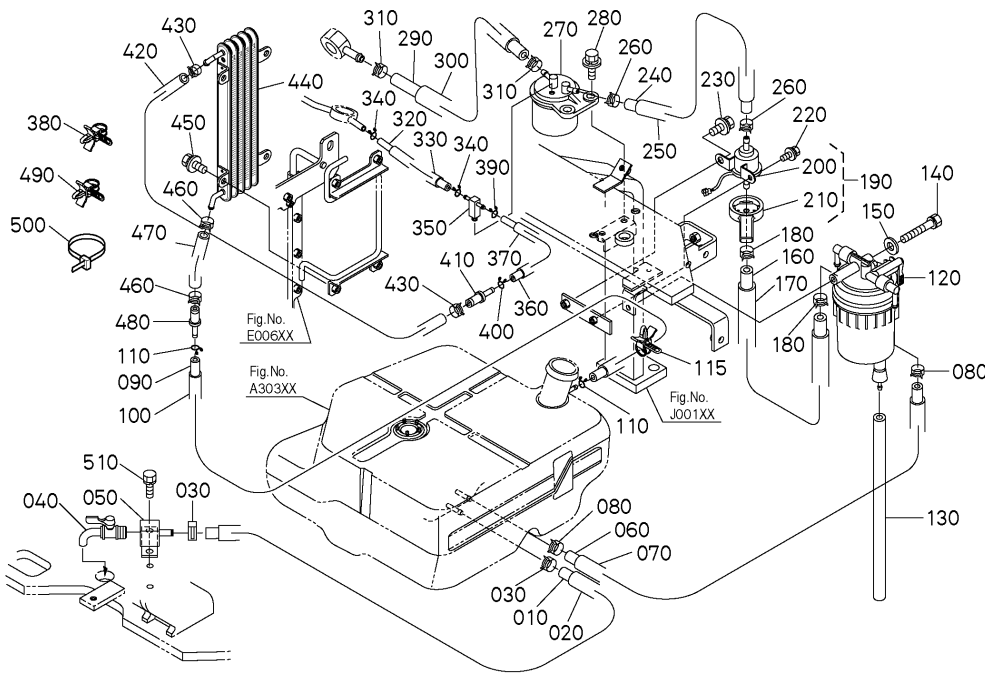
REF.No. POS.No. BILD-Nr.	PART No. REFERENCE BESTELL-Nr.	PART NAME	DESIGNATION	BEZEICHNUNG	QTY/S.No. QTE/No.S. STUECK/S.Nr.	I.C.	REMARKS REMARQUES BEMERKUNGEN
					A	I.C.	
010	1J730-9935-0	KIT GASKET, UPPER	JEU DE JOINTS SUPER.	OBERDICHTUNGENTAS.	1		
020	11420-1315-0	SEAL, VALVE STEM	JOINT DE SOUPAPE	VENTILDICHTUNG	16		
030	---	BLANK	BLANC	LEERE SPALTE	-		
040	1J700-1182-0	GASKET, IN-MANIFOLD	JOINT DE COLL. ADM.	DICHTUNG ANSAUGROHR	1		
050	1J700-1235-0	GASKET, EX-MANIFOLD	JOINT DE COLL. ECHAP.	DICHTUNG, AUSPUFFPOHR	1		
060	1C020-5381-0	SEAL, INJECTION PIPE	JOINT D'ETANCHEITE	DICHTUNGEN	4		
070	1J700-1452-0	GASKET, HEAD COVER	JOINT COUVRE-CULASSE	DICHTUNG, KOPFDECKEL	1		
080	1C020-9673-0	GASKET	JOINT	DICHTUNGSPLATTE	5		
090	15021-3366-0	GASKET	JOINT	DICHTUNGSPLATTE	2		
100	04717-01200	WASHER, WITH RUBBER	JOINT EN CAOUTCHOUC	GUMMIUNTERLAGE	1		
110	1G772-5349-0	O RING	JOINT TORIQUE	O RING	4		
120	04814-05110	O RING	JOINT TORIQUE	O RING	4		
130	1G796-5362-0	GASKET	JOINT	DICHTUNGSPLATTE	4		
140	1G772-6550-0	SEAL, GLOW PLUG	JOINT DE ETANCHEITE	DICHTUNGEN	4		
150	1J700-7282-0	GASKET, WATER FLANGE	JOINT DE BRIDE A EAU	DICHTUNGWASSERFLANS.	1		
160	1G772-7327-0	GASKET	JOINT	DICHTUNGSPLATTE	1		
170	15021-3366-0	GASKET	JOINT	DICHTUNGSPLATTE	3		

↔ Interchangeable; ≠ not Interchangeable; ← new for old; → old for new





# A30000 FUEL PUMP AND PIPING TAYAU DE CARBURANT KRAFTSTOFFLEITUNGEN



RD459-002-10

A:U48-4

REF.No. POS.No. BILD-Nr.	PART No. REFERENCE BESTELL-Nr.	PART NAME	DESIGNATION	BEZEICHNUNG	QTY/S.No. QTE/No.S. STUECK/S.Nr.	I.C.	REMARKS REMARQUES BEMERKUNGEN
					A	I.C.	
010	RD451-5133-2	TUBE,FUEL	TUYAU	KRAFTSTOFFROH	1		
020	RD451-5134-3	TUBE	TUYAU	SCHLAUCH	1		
030	09318-88130	CLAMP,HOSE	COLLIER DE DURITE	SCHLAUCHBINDER	2		
040	RD809-5125-0	COCK,WATER DRAIN	ROBINET DE VIDANGE	ABLASSHAHN	1		
050	RD451-5132-0	JOINT,PIPE	RACCORD DE TUYAU	ROHRSCHALTUNG	1		
060	09664-82100	TUBE,FUEL	TUYAU	KRAFTSTOFFROHR	1		
070	RC301-5115-0	TUBE	TUYAU	SCHLAUCH	1		
080	14911-4275-0	CLIP, PIPE	ATTACHE	ROHRKLEMME	2		
090	09664-42100	TUBE,FUEL	TUYAU	KRAFTSTOFFROHR	1		
100	RB441-5122-0	TUBE	TUYAU	SCHLAUCH	1		
110	14971-4275-0	CLIP, PIPE	ATTACHE	ROHRKLEMME	2		
115	RP421-5413-0	CLAMP	ATTACHE	KLAMMER	1		
120	RD451-5136-0	ASSY FILTER	ENS.FILTRE	GRP. FILTER	1		
130	09661-60420	TUBE,FUEL	TUYAU	KRAFTSTOFFROHR	1		
140	01123-50875	BOLT	VIS	BOLZEN	1		
150	04013-60080	WASHER PLAIN	RONDELLE FREIN	SCHEIBE	1		
160	09664-80340	TUBE,FUEL	TUYAU	KRAFTSTOFFROHR	1		
170	RD451-5135-0	TUBE,PIPE	TUYAU	SCHLAUCH	1		
180	14911-4275-0	CLIP, PIPE	ATTACHE	ROHRKLEMME	2		
190	RD431-5135-0	ASSY PUMP,FUEL BOOT	ENS.POMPE D'ALIMEN.	GRP.KRAFTSTOFFPUMPE	1		
200	RD411-5135-3	ASSY PUMP,FUEL	ENS.POMPE D'ALIMEN.	GRP.KRAFTSTOFFPUMPE	1		
210	RD431-5139-0	BOOT,FUEL PUMP	MALLE	STIEFELCHAR	1		
220	01025-50616	BOLT	VIS	BOLZEN	1		
230	01125-60820	BOLT	VIS	BOLZEN	1		
240	09664-80260	TUBE,FUEL	TUYAU	KRAFTSTOFFROHR	1		
250	RD451-5138-0	TUBE,PIPE	TUYAU	SCHLAUCH	1		
260	14911-4275-0	CLIP, PIPE	ATTACHE	ROHRKLEMME	2		
270	RD809-5150-0	ASSY FILTER,FUEL	ENS.FILTRE,COMBUST	GRP.KRAFTSTOFFILTER	1		
280	01125-50825	BOLT	VIS	BOLZEN	2		
290	09664-80260	TUBE,FUEL	TUYAU	KRAFTSTOFFROHR	1		

↔ Interchangeable; ≠ not interchangeable; ← new for old; → old for new







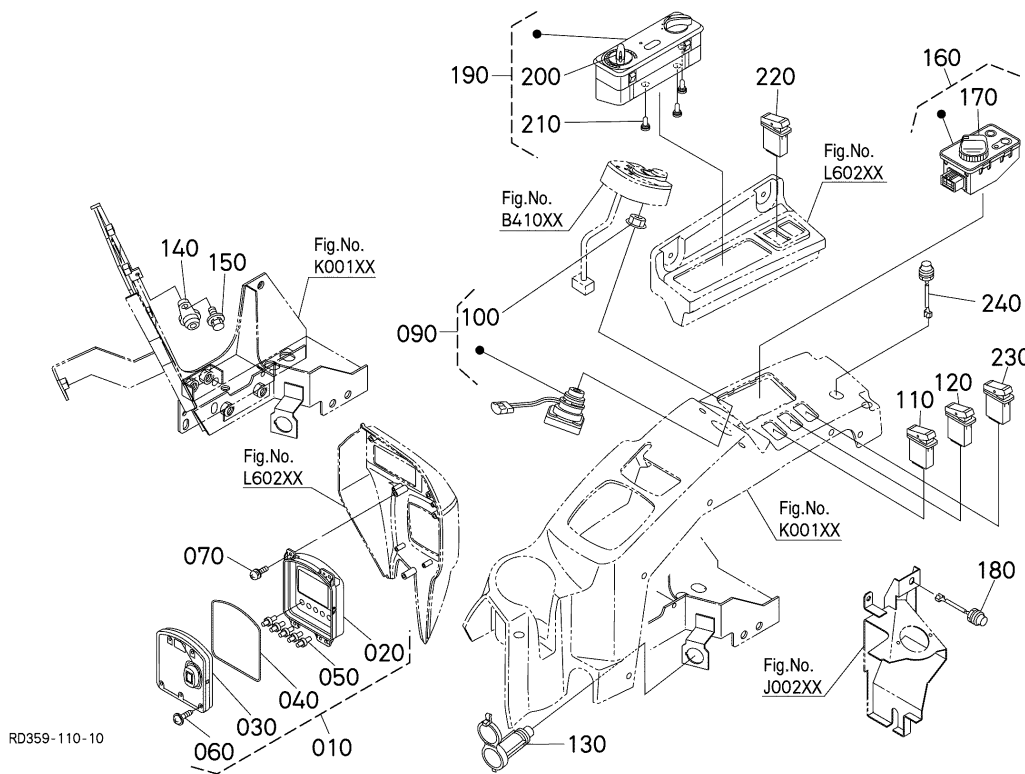








# B40400 SWITCH AND METER INTERRUPTEUR, METRE SCHALTER, ZAEHLER



A:U48-4

REF.No. POS.No. BILD-Nr.	PART No. REFERENCE BESTELL-Nr.	PART NAME	DESIGNATION	BEZEICHNUNG	QTY/S.No. QTE/No.S. STUECK/S.Nr.	I.C.	REMARKS REMARQUES BEMERKUNGEN
					A		
010	RD459-5311-0	ASSY METER	COMPTEUR	MONTAGE,ZAEHLER	1		
020	RD458-5313-0	ASSY PANEL	ENS.PANNEAU	GRP.FUELLUNG	1		
030	RD451-5314-0	CASE	CARTER	GEHAEUSE	1		
040	RD451-5315-0	GASKET	JOINT	DICHTUNG	1		
050	RD451-5316-0	KNOB,SWITCH	BOUTON	KNOPF	5		
060	RC411-5307-0	SCREW,TAPPING	VIS	SCHRAUBE	5		
070	03034-50412	SCREW,WITH WASHER	VIS	SCHRAUBE	4		
080	---	BLANK	BLANC	LEERE SPALTE	-		
090	RC461-5396-2	SWITCH,STARTER	CONTACTEUR A CLE	ANLASSERSCHALTER	1		
100	RC461-5394-0	NUT	ECROU	MUTTER	1		
110	RD451-5384-0	SWITCH,WORK LIGHT	INTERRUPTEUR	LICHTSCHALTER	1		
120	RD451-5385-0	SWITCH,WORK LIGHT F.	BOUTON DE PHARE AVA.	SCHALTER	1		
130	RC418-5345-0	ELECTRICAL SOCKET	ENS.PRISE	GRP.STECKBUCHSE	1		
140	53660-5381-0	BUZZER,BACK	TREMBLEUR	HUPE	1		
150	01025-50612	BOLT	VIS	BOLZEN	1		
160	RD138-5351-3	ASSY PANEL	ENS.PANNEAU	GRP.FUELLUNG	1		
170	RC441-5354-0	DIAL,ACCEL	CADRAN DE L'ACCELE	ZIFFERBLATT	1		
180	3P300-9517-0	SWITCH,DOWN	INTERRUPTEUR	SCHALTER	1		
190	RD451-5354-0	ASSY SWITCH,HEATER	ENS.INTERRUPTEUR	GRP.ZUENDSCHALTER	1		EXCEPT A/C
190	RD451-5383-0	ASSY SWITCH,AIR-CON.	INTERRUPTEUR	GRP.ZUENDSCHALTER	1		A/C
200	RD451-5388-0	ASSY KNOB	ENS.BOUTON	GRP.DRUCKKNOPF	2		
210	RD451-5389-0	BULB	AMPOULE	GLUEHLAMPE	3		
220	RC601-4707-0	ASSY SWITCH,WIPER	ENS.INTERRUPTEUR	GRP.ZUENDSCHALTER	1		
230	RD451-5386-0	SWITCH,BEACON	INTERRUPTEUR	SCHALTER	1		
240	RD459-5395-0	ASSY STOP SWITCH	ENS.COMMUTATEUR	GRP.ZUNDSCHALTER	1		

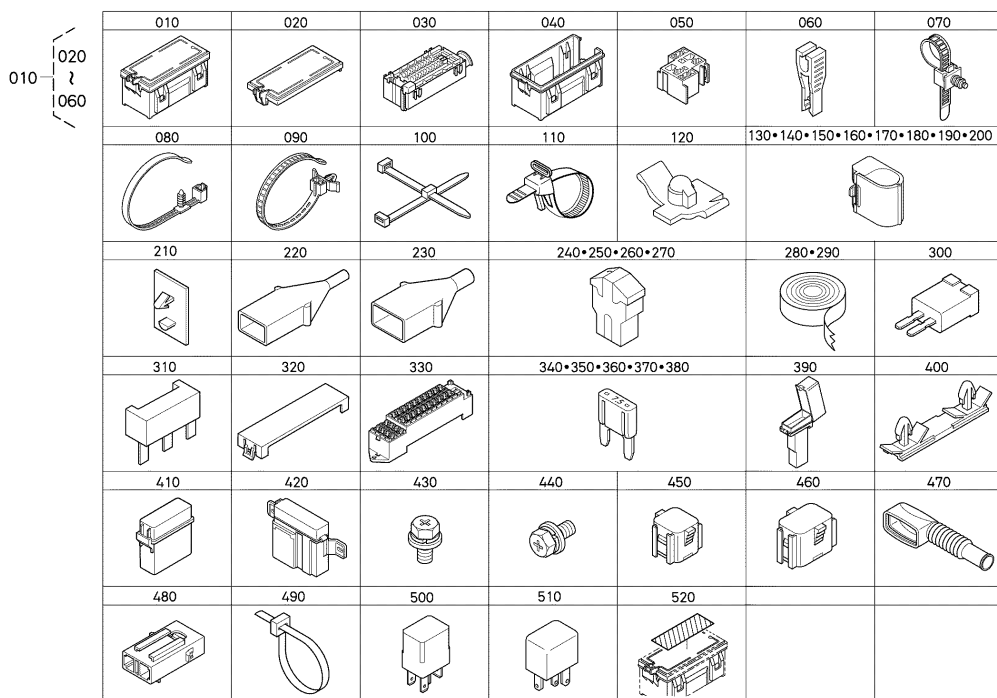
↔ Interchangeable; ≠ not Interchangeable; ← new for old; → old for new







# B40802 ELECTRICAL WIRING FAISCEAU DE CABLES KABELGESCHIRR



RD451-016-13

A:U48-4

REF.No. POS.No. BILD-Nr.	PART No. REFERENCE BESTELL-Nr.	PART NAME	DESIGNATION	BEZEICHNUNG	QTY/S.No. QTE/No.S. STUECK/S.Nr.	I.C.	REMARKS REMARQUES BEMERKUNGEN
					A	I.C.	
010	RD451-5410-0	ASSY CASE	ENS.CARTER	GRP.GEHAEUSE	1		
020	RD451-5412-0	COVER,UPPER RF-BOX	COUVERCLE,SUPERIEUR RF-BOX	DECKEL, OBERE RF-BOX	1		
030	RD451-5413-0	HOLDER,RELAY FUSE	SUPPORT, FUSIBLE RELAIS	HALTER, RELAISSICHERUNG	1		
040	RD451-5414-0	COVER,LOWER RF-BOX	COUVERCLE,RF-BOX INFERIEUR	DECKEL, UNTERE RF-BOX	1		
050	RD451-5416-0	HOLDER	SUPPORT	HALTER	1		
060	RP421-5425-0	TEETH,FUSE	DENTS DE FUSIBLE	ZAHUNG	1		
070	RP421-5411-0	CLAMP	ATTACHE	KLAMMER	1		
080	RP421-5412-0	CLAMP	ATTACHE	KLAMMER	1		
090	RP421-5413-0	CLAMP	ATTACHE	KLAMMER	1		
100	RP421-5415-0	CLAMP	ATTACHE	KLAMMER	1		
110	RP321-5411-0	CLAMP,CORD	ATTACHE-FILS	KABELKLEMME	1		
120	RD411-5414-0	CLAMP	ATTACHE	KLAMMER	1		
130	RD451-5423-0	CLAMP	ATTACHE	KLAMMER	1		D07
140	RP421-5416-0	CLAMP	ATTACHE	KLAMMER	1		D10
150	RC631-7904-0	CLAMP	ATTACHE	KLAMMER	1		D13
160	RD451-5424-0	CLAMP	ATTACHE	KLAMMER	1		D15
170	RD411-5412-0	CLAMP	ATTACHE	KLAMMER	1		D19
180	RD451-5425-0	CLAMP	ATTACHE	KLAMMER	1		D22
190	RD451-5426-0	CLAMP	ATTACHE	KLAMMER	1		D25
200	RD451-5427-0	CLAMP	ATTACHE	KLAMMER	1		D28
210	RP421-5417-0	CLIP	ATTACHE	SHELLE	1		
220	RC441-5416-0	BOOT	MALLE	STIEFELSCHAR	1		
230	RP421-9206-0	BOOT	MALLE	STIEFELSCHAR	1		
240	RC411-5398-0	FUSE	FUSIBLE	SICHERUNG	1		50A
250	T1150-3050-0	FUSE	FUSIBLE	SICHERUNG	1		60A
260	R1411-5398-0	FUSE	FUSIBLE	SICHERUNG	1		80A
270	RD809-5391-0	FUSE	FUSIBLE	SICHERUNG	1		100A
280	RP421-9204-0	TAPE	RUBAN	BAND	1		
290	RC441-5417-0	TAPE	RUBAN	BAND	1		
300	RP421-5421-0	DIODE	DIODE	DIODE	1		

↔ Interchangeable; ≠ not Interchangeable; ← new for old; → old for new

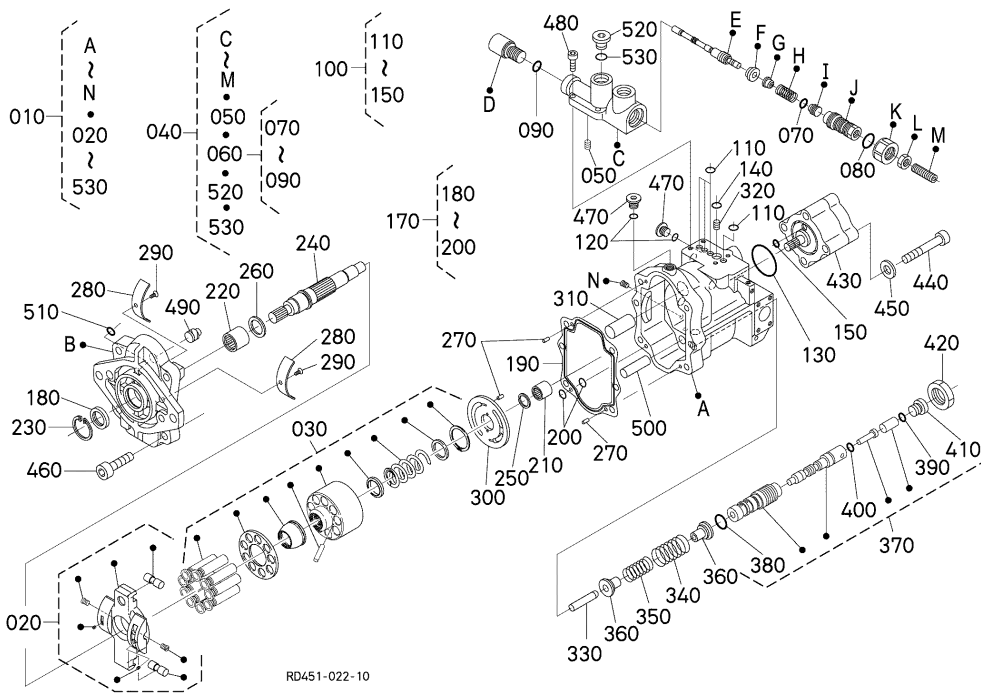








# PISTON PUMP (COMPONENT PARTS) POMPE DE PISTONS (PARTIES COMPOSANTES) KOLBENPUMPE (EINZEL-TEIL)



A:U48-4

REF.No. POS.No. BILD-Nr.	PART No. REFERENCE BESTELL-Nr.	PART NAME	DESIGNATION	BEZEICHNUNG	QTY/S.No. QTE/No.S. STUECK/S.Nr.	I.C.	REMARKS REMARQUES BEMERKUNGEN
					A		
010	RD451-6111-0	ASSY PUMP,PISTON	ENS.POMPE PISTONS	GRP.PUMPEKOLBEN	1		
020	RD451-6910-0	KIT PLATE	ENS.PLAQUE	GRP.PLATTE	1		
030	RD431-6920-0	ASSY CYLINDER	ENS.CYLINDRE	GRP.ZYLINDER	1		
040	RD451-6950-0	ASSY VALVE	SOUPAPE COMPLET	VENTILEINHEIT	1		
050	RD451-6951-0	ORIFICE	ORIFICE	OELLOCH	1		
060	RD431-6980-2	KIT SEAL,VALVE	ENSEMBLE DE JOINT	GRP.DICHTUNG.VENTIL	1		
070	04817-00080	O RING	JOINT TORIQUE	O RING	1		
080	04817-00160	O RING	JOINT TORIQUE	O RING	1		
090	04817-00110	O RING	JOINT TORIQUE	O RING	1		
100	RD451-6960-0	KIT SEAL	JEU DE JOINT	AUSRUESTUNG DICHTUNG	1		
110	04817-00080	O RING	JOINT TORIQUE	O RING	4		
120	04817-00110	O RING	JOINT TORIQUE	O RING	1		
130	RD118-6938-0	O RING	JOINT TORIQUE	O RING	1		
140	RD431-6943-0	O RING	JOINT TORIQUE	O RING	1		
150	RD118-6943-0	O RING	JOINT TORIQUE	O RING	1		
160	----	BLANK	BLANC	LEERE SPALTE	-		
170	RD451-6970-0	KIT SEAL	JEU JOINT	AUSRUESTUNG DICHTUNG	1		
180	RD451-6971-0	SEAL,OIL	BAGUE JOINT	DICHTRING	1		
190	RD411-6923-2	GASKET	JOINT	DICHTUNGSPLATTE	1		
200	04817-00080	O RING	JOINT TORIQUE	O RING	2		
210	RD451-6925-0	BEARING,NEEDLE	ROULEMENT A AIGUILLE	NADELLAGER	1		
220	RD451-6926-0	BEARING,NEEDLE	ROULEMENT A AIGUILLE	NADELLAGER	1		
230	04611-00420	RING, SNAP	CIRCLIP	SPRENGRING	1		
240	RD451-6922-0	SHAFT	ARBRE	WELLE	1		
250	RD201-6921-0	WASHER,THRUST	RONDELLE DE BUTEE	DRUCKSCHEIBE	1		
260	RD101-6956-0	WASHER,THRUST	RONDELLE DE BUTEE	DRUCKSCHEIBE	1		
270	68493-7145-0	PIN,STRAIGHT	GOUPILLE CYLINDRIQUE	ZYLINDERSTIFT	3		
280	RD451-6924-0	BUSH	BAGUE	BUCHSE	2		
290	RD411-6925-0	BOLT	VIS	BOLZEN	2		
300	RD431-6926-0	PLATE,VALVE	PLATEAU	PLATTE,VENTIL	1		

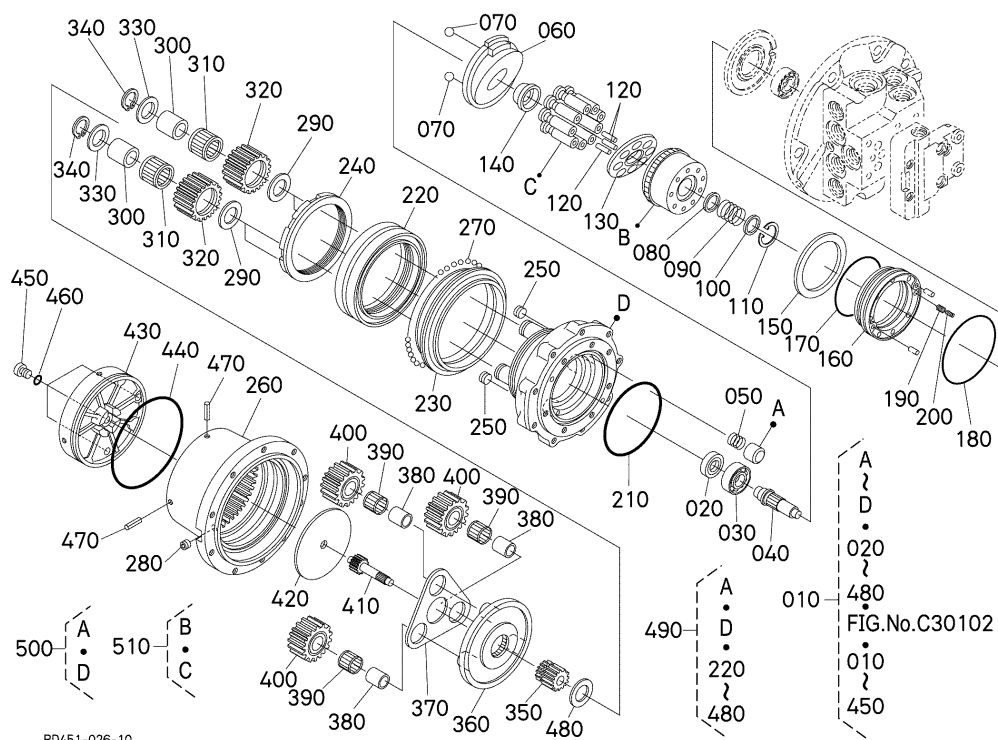
↔ Interchangeable; ≠ not interchangeable; ← new for old; → old for new







# DRIVE MOTER (COMPONENT PARTS) MOTEUR DE VOYAGE (PARTIES COMPOSANTES) MOTOR (EINZEL-TEIL)



RD451-026-10

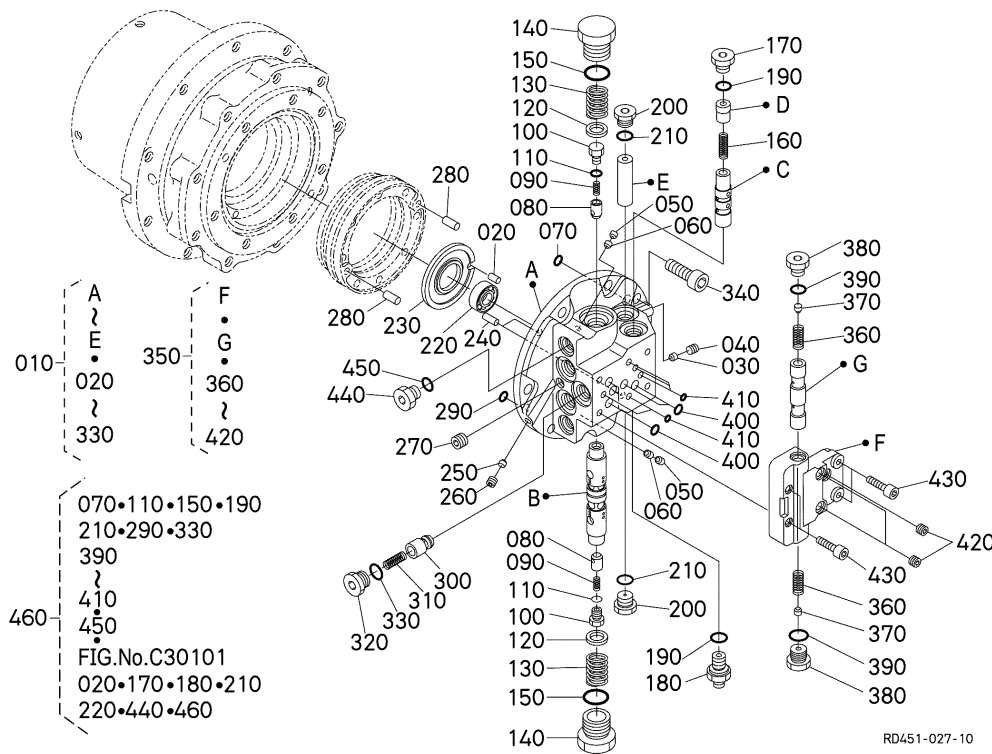
A:U48-4

REF.No. POS.No. BILD-Nr.	PART No. REFERENCE BESTELL-Nr.	PART NAME	DESIGNATION	BEZEICHNUNG	QTY/S.No. QTE/No.S. STUECK/S.Nr.	I.C. I.C.	REMARKS REMARQUES BEMERKUNGEN
					A		
010	RD451-6160-0	ASSY MOTOR,WHEEL	ENS.MOTEUR DE ROUE	GRP.MOTOR	2		
020	66363-3949-0	SEAL,OIL	BAGUE JOINT	DICHTRING	2		
030	08103-06205	BEARING,BALL	ROULEMENT A BILLES	KUGELLAGER	2		
040	RD451-7361-0	SHAFT	ARBRE	WELLE	2		
050	RD451-7382-0	SPRING,PISTON B	RESSORT DE PISTON	FRUEHLING	2		
060	RD451-7364-0	SWASH PLATE	PLAQUE	SCHEIBEPLATTE	2		
070	07715-03221	BALL	BILLE	KUGEL	4		
080	RD451-7378-0	WASHER,SPRING	RONDELLE GROWER	FEDERRING	2		
090	RD451-7376-0	SPRING	RESSORT	FRUEHLING	2		
100	RD451-7378-0	WASHER,SPRING	RONDELLE GROWER	FEDERRING	2		
110	04611-00370	CIR CLIP,INTERNAL	CIRCLIP	SPRENGRING	2		
120	RC441-7371-0	PIN	GOUPILLE	STIFT	6		
130	RD451-7373-0	PLATE,RETAINER	PLAQUE RETENUE	HALTEPLATTE	2		
140	RC411-7342-3	HOLDER,RETAINER	SUPPORT DE ARRETOIR	ARRETIERUNGHOLTER	2		
150	RD451-7389-0	PLATE,FRICTION	PLATEAU DE FRICTION	REIBUNGSPATTE	2		
160	RD451-7396-0	PISTON	PISTON	KOLBEN	2		
170	04810-51250	O RING	JOINT TORIQUE	O RING	2		
180	04810-51450	O RING	JOINT TORIQUE	O RING	2		
190	RD451-7397-0	SPRING	RESSORT	FRUEHLING	16		
200	RD451-7399-0	SPRING	RESSORT	FRUEHLING	8		
210	RD451-7398-0	O RING	BAGUE	O RING	2		
220	RD451-1332-0	SEAL	JOINT ROND	DICHTUNGEN	2		
230	RD451-1333-0	BEARING	ROULEMENT	LAGER	2		
240	RD451-1334-0	NUT,RING	ECROU	RINGMUTTER	2		
250	RC411-1335-0	SCREW	VIS	BOLZEN	4		
260	RD451-1336-0	CASE,GEAR	BOITE D'ENGRENAGES	GETRIEBEKASTEN	2		
270	07715-00401	BALL	BILLE	KUGEL	198		
280	15521-9602-0	PLUG	BOUCHON	STOPFEN	2		
290	RD451-1344-0	PLATE,THRUST B	PLAQUE DE THRUST B	DRUCKPLATTE B	8		
300	RD451-1342-0	COLLAR	COLLIER	HUELSE	8		

↔ Interchangeable; ≠ not Interchangeable; ← new for old; → old for new



# DRIVE MOTER (COMPONENT PARTS) MOTEUR DE VOYAGE (PARTIES COMPOSANTES) MOTOR (EINZEL-TEIL)



RD451-027-10

A:U48-4

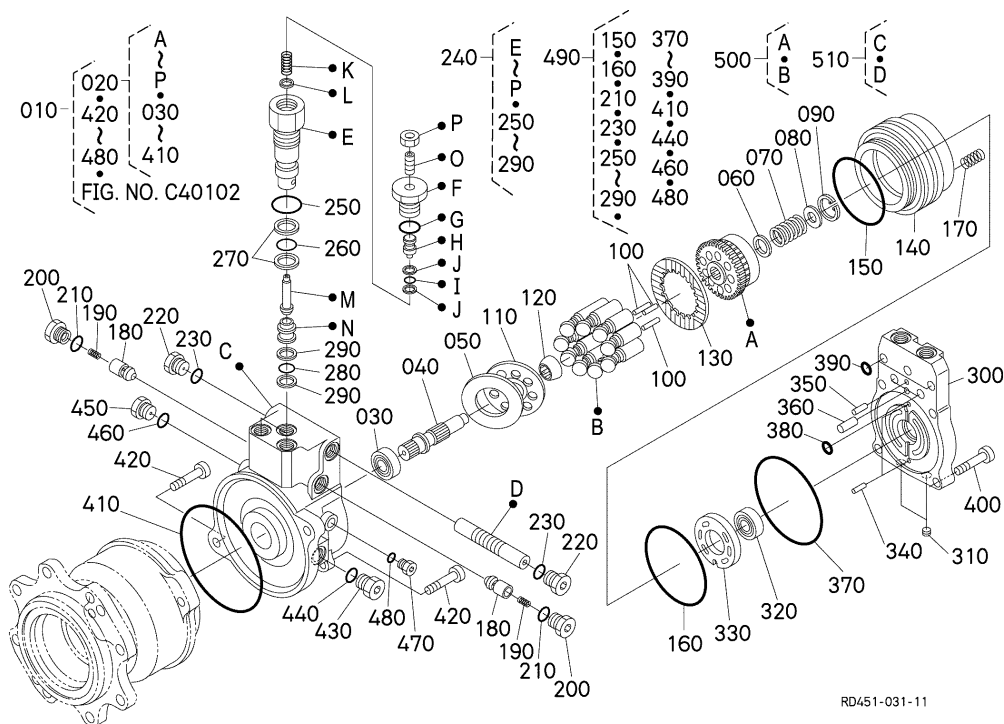
REF.No. POS.No. BILD-Nr.	PART No. REFERENCE BESTELL-Nr.	PART NAME	DESIGNATION	BEZEICHNUNG	QTY/S.No. QTE/No.S. STUECK/S.Nr.	I.C. I.C.	REMARKS REMARQUES BEMERKUNGEN
					A		
010	RD451-7250-2	ASSY VALVE	SOUPAPE COMPLET	VENTILEINHEIT	2		
020	05012-00410	PIN,STRAIGHT	GOUPILLE CYLINDRIQUE	ZYLINDERSTIFT	2		
030	RC401-7268-0	ORIFICE	ORIFICE	OELLOCH	2		
040	RC411-1363-0	PLUG	BOUCHON	STOPFEN	2		
050	RC348-7269-0	ORIFICE	ORIFICE	OELLOCH	4		
060	RD451-7268-0	ORIFICE	ORIFICE	OELLOCH	4		
070	04817-00070	O RING	JOINT TORIQUE	O RING	2		
080	RD451-7254-0	POPPET	CLAPET	VENTILKEGEL	4		
090	RC101-7255-0	SPRING	RESSORT	FEDER	4		
100	RC101-7256-0	PLUG	BOUCHON	STOPFEN	4		
110	04817-00100	O RING	JOINT TORIQUE	O RING	4		
120	RC101-7257-0	WASHER,SPRING	RONDELLE GROWER	FEDERRING	4		
130	RD451-7259-0	SPRING	RESSORT	FEDER	4		
140	RP811-6148-0	PLUG	BOUCHON	STOPFEN	4		
150	04817-00290	O RING	JOINT TORIQUE	O RING	4		
160	RD451-7262-0	SPRING	RESSORT	FEDER	2		
170	5H600-1262-0	PLUG	BOUCHON	STOPFEN	2		
180	RD451-7266-0	JOINT,PIPE	RACCORD DE TUYAU	ROHRSCHALTUNG	2		
190	04817-00140	O RING	JOINT TORIQUE	O RING	4		
200	5H600-1262-0	PLUG	BOUCHON	STOPFEN	4		
210	04817-00140	O RING	JOINT TORIQUE	O RING	4		
220	08101-06203	BEARING,BALL	ROULEMENT A BILLES	KUGELLAGER	2		
230	RD451-7375-0	PLATE,VALVE	PLATEAU	PLATTE,VENTIL	2		
240	05012-00814	PIN,STRAIGHT	GOUPILLE CYLINDRIQUE	ZYLINDERSTIFT	4		
250	RC441-9833-0	ORIFICE	ORIFICE	OELLOCH	2		
260	RC411-1363-0	PLUG	BOUCHON	STOPFEN	2		
270	15521-9602-0	PLUG	BOUCHON	STOPFEN	2		
280	05012-00818	PIN,STRAIGHT	GOUPILLE CYLINDRIQUE	ZYLINDERSTIFT	4		
290	04817-00070	O RING	JOINT TORIQUE	O RING	2		
300	RD451-7281-0	POPPET	CLAPET	VENTILKEGEL	2		

↔ Interchangeable; ≠ not interchangeable; ← new for old; → old for new





# SWIVEL MOTOR (COMPONENT PARTS) MOTEUR DE BASCULE (PARTIES COMPOSANTES) SCHWINGUNGSMOTOR (EINZEL-TEIL)



RD451-031-11

A:U48-4

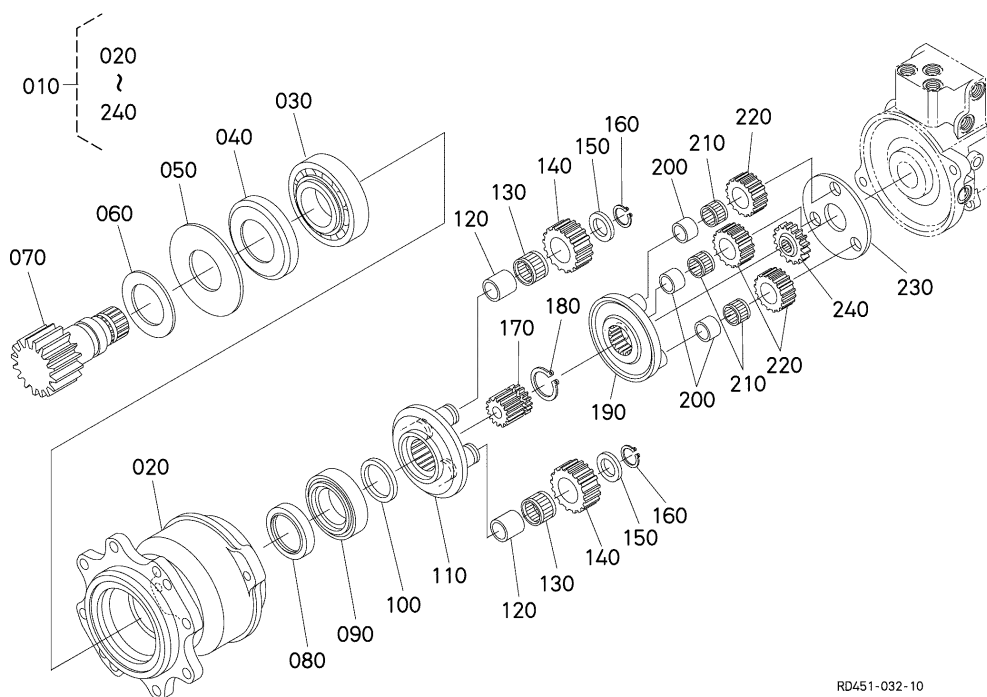
REF.No. POS.No. BILD-Nr.	PART No. REFERENCE BESTELL-Nr.	PART NAME	DESIGNATION	BEZEICHNUNG	QTY/S.No. QTE/No.S. STUECK/S.Nr.	I.C.	REMARKS REMARQUES BEMERKUNGEN
					A	I.C.	
010	RD451-6170-0	ASSY MOTOR,SWIVEL	ENS.MOTEUR DE BASCU.	GRP.DREHESTIFTMOTOR	1		
020	RD451-7320-0	ASSY MOTOR	ENS.MOTEUR	GRP.MOTOR	1		
030	RC441-7333-0	BEARING,BALL	ROULEMENT A BILLES	KUGELLAGER	1		
040	RD411-7332-3	SHAFT	ARBRE	WELLE	1		
050	58700-1107-0	PLATE,THRUST	PLATEAU DU BUTEE	PLATTE	1		
060	RD451-7378-0	WASHER,SPRING	RONDELLE GROWER	FEDERRING	1		
070	RD451-7346-0	SPRING	RESSORT	FRUEHLING	1		
080	RD451-7378-0	WASHER,SPRING	RONDELLE GROWER	FEDERRING	1		
090	04611-00370	CIR CLIP,INTERNAL	CIRCLIP	SPRENGRING	1		
100	RC441-7371-0	PIN	GOUILLE	STIFT	3		
110	RD451-7373-0	PLATE,RETAINER	PLAQUE RETENUE	HALTEPLATTE	1		
120	RC411-7342-3	HOLDER,RETAINER	SUPPORT DE ARRETOIR	ARRETIERUNGHOLTER	1		
130	RC411-7321-0	PLATE,FRICTION	PLATEAU DE FRICTION	REIBUNGSPLATTE	1		
140	RC411-7322-0	PISTON	PISTON	KOLBEN	1		
150	04811-51100	O RING	JOINT TORIQUE	O RING	1		
160	04811-51300	O RING	JOINT TORIQUE	O RING	1		
170	RC411-7327-0	SPRING	RESSORT	FEDER	12		
180	RC301-7224-4	POPPET	CLAPET	VENTILKEGEL	2		
190	RC301-7228-0	SPRING	RESSORT	FEDER	2		
200	RC101-7263-0	PLUG	BOUCHON	STOPFEN	2		
210	04817-00140	O RING	JOINT TORIQUE	O RING	2		
220	RC441-7229-0	PLUG	BOUCHON	STOPFEN	2		
230	04817-00180	O RING	JOINT TORIQUE	O RING	2		
240	RD451-7230-0	ASSY VALVE,RELIEF	ENS.CLAPET DE DECHA.	GRP.UEBERDRUCKVENTIL	2		
250	04817-00180	O RING	JOINT TORIQUE	O RING	2		
260	04817-00140	O RING	JOINT TORIQUE	O RING	2		
270	34076-6625-0	RING,BACK UP	JOINT TEFLON	STUETZRING	4		
280	04817-00120	O RING	JOINT TORIQUE	O RING	2		
290	68551-6142-0	RING,BACK UP	JOINT TEFLON	STUETZRING	4		
300	RD451-7221-0	COVER	COUVERCLE	DECKEL	1		

↔ Interchangeable; ≠ not Interchangeable; ← new for old; → old for new





# C40102 SWIVEL MOTOR (COMPONENT PARTS) MOTEUR DE BASCULE (PARTIES COMPOSANTES) SCHWINGUNGSMOTOR (EINZEL-TEIL)



RD451-032-10

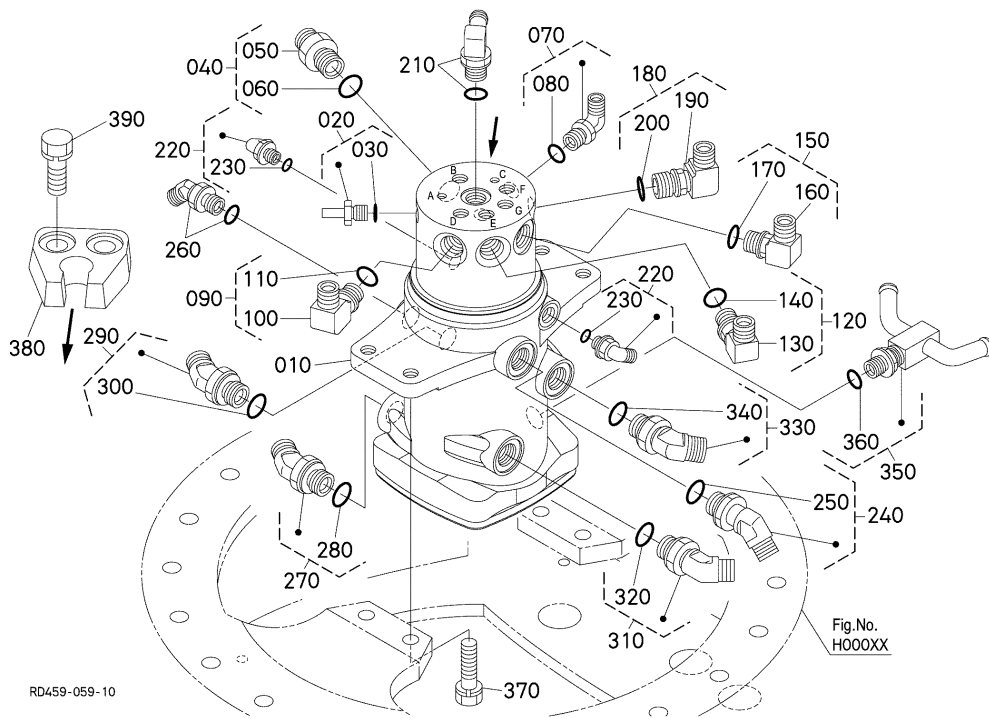
A:U48-4

REF.No. POS.No. BILD-Nr.	PART No. REFERENCE BESTELL-Nr.	PART NAME	DESIGNATION	BEZEICHNUNG	QTY/S.No. QTE/No.S. STUECK/S.Nr.	I.C.	REMARKS REMARQUES BEMERKUNGEN
					A	I.C.	
010	RD451-1710-0	ASSY GEAR CASE	ENS.ENGRENAGE,CARTER	GRP.GETRIEBEGEHOEUE	1		
020	RD451-1711-0	CASE,GEAR	BOITE D'ENGRENAGES	GETRIEBEKASTEN	1		
030	RD451-1712-0	BEARING,TAPER-ROLLER	ROULEMENT	KEGELROLLENLAGER	1		
040	RD411-1738-0	PLATE,SEAL	PLAQUE	PLATTE,DICHTUNG	1		
050	RD411-1737-0	PLATE	PLAQUE	PLATTE	1		
060	RD411-1736-0	PLATE	PLAQUE	PLATTE	1		
070	RD411-1713-0	SHAFT,PINION	ARBRE DU PIGNON	RITZELWELLE	1		
080	RD411-1739-0	SEAL,OIL	BAGUE JOINT	OELDICHTUNGSRING	1		
090	RD451-1715-0	BEARING,TAPER-ROLLER	ROULEMENT	KEGELROLLENLAGER	1		
100	RD451-1731-0	SPACER	ENTRETOISE	DISTANZSCHEIBE	2		5.30mm
100	RD451-1732-0	SPACER	ENTRETOISE	DISTANZSCHEIBE	2		5.45mm
100	RD451-1733-0	SPACER	ENTRETOISE	DISTANZSCHEIBE	2		5.60mm
100	RD451-1734-0	SPACER	ENTRETOISE	DISTANZSCHEIBE	2		5.75mm
100	RD451-1735-0	SPACER	ENTRETOISE	DISTANZSCHEIBE	2		5.90mm
110	RD411-1714-0	HOLDER	SUPPORT	HALTER	1		
120	RD411-1717-0	COLLAR	COLLIER	HUELSE	4		
130	08823-23727	BEARING,NEEDLE	ROULEMENT A AIGUILLE	NADELLAGER	4		
140	RD411-1719-0	GEAR,PLANETARY	PLANETAIRE	GETRIEBEUMLAFRAD	4		
150	RD411-1716-0	PLATE	PLAQUE	PLATTE	4		
160	04612-00280	CIR CLIP,EXTERNAL	CIRCLIP	SPRENGRING,AUSSEN	4		
170	RD411-1720-0	GEAR	ENGRENAGE	GETRIEBE	1		
180	04612-00420	CIR CLIP,EXTERNAL	CIRCLIP	SPRENGRING,AUSSEN	1		
190	RD411-1721-0	HOLDER	SUPPORT	HALTER	1		
200	RD411-1722-0	COLLAR	COLLIER	HUELSE	3		
210	08822-53114	BEARING,NEEDLE	ROULEMENT A AIGUILLE	NADELLAGER	3		
220	RD411-1724-0	GEAR,PLANETARY	PLANETAIRE	GETRIEBEUMLAFRAD	3		
230	RD411-1727-0	PLATE	PLAQUE	PLATTE	1		
230	RD411-1728-0	PLATE	PLAQUE	PLATTE	1		
230	RD411-1729-0	PLATE	PLAQUE	PLATTE	1		
230	RD411-1730-0	PLATE	PLAQUE	PLATTE	1		

↔ Interchangeable; ≠ not Interchangeable; ← new for old; → old for new



# C50000 ROTARY JOINT JOINT ROTATIF DREHGELENKSTUECK



A:U48-4

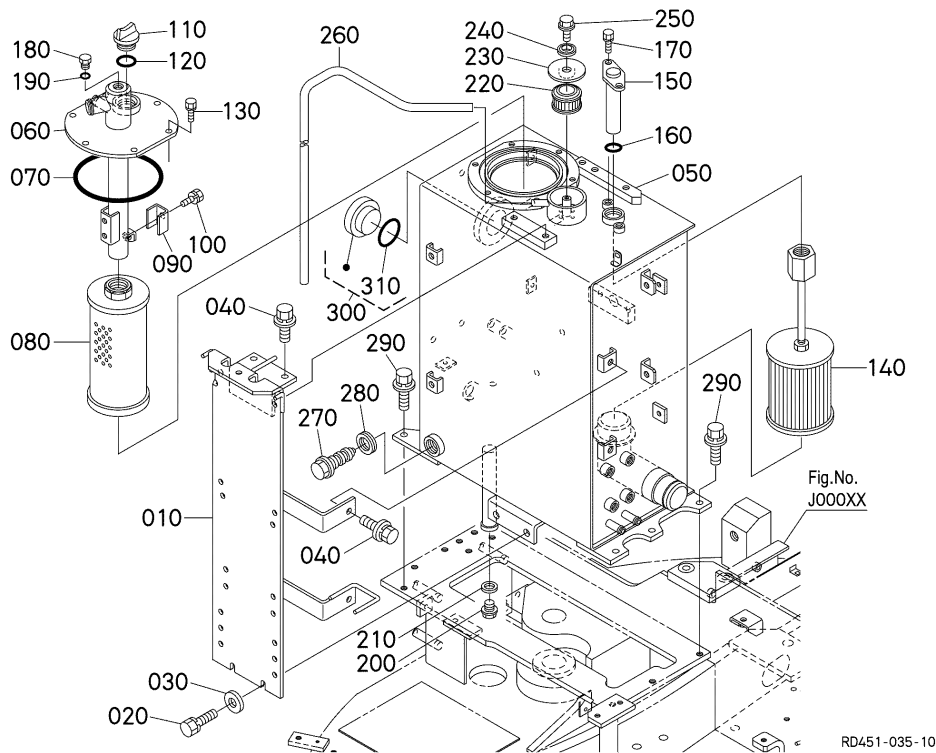
REF.No. POS.No. BILD-Nr.	PART No. REFERENCE BESTELL-Nr.	PART NAME	DESIGNATION	BEZEICHNUNG	QTY/S.No. QTE/No.S. STUECK/S.Nr.	I.C.	REMARKS REMARQUES BEMERKUNGEN
					A	I.C.	
010	RD451-6230-3	ASSY JOINT,SWIVEL	ENS. RACCORD,PIVOT	GRP. DREHGELENK	1		
020	RD411-6176-0	JOINT,PIPE	RACCORD DE TUYAU	ROHRSCHALTUNG	1		
030	04817-00110	O RING	JOINT TORIQUE	O RING	1		
040	RC441-6328-0	JOINT,PIPE	RACCORD DE TUYAU	ROHRSCHALTUNG	1		
050	68131-6174-0	ADAPTER	ADAPTATEUR	ZWISCHENSTUECK	1		
060	04817-00180	O RING	JOINT TORIQUE	O RING	1		
070	RC461-6181-0	JOINT,PIPE	RACCORD DE TUYAU	ROHRSCHALTUNG	1		
080	04817-00140	O RING	JOINT TORIQUE	O RING	1		
090	RC441-6331-0	JOINT,PIPE	RACCORD DE TUYAU	ROHRSCHALTUNG	1		
100	06115-54047	JOINT	RACCORD	SCHALTUNG	1		
110	04817-00180	O RING	JOINT TORIQUE	O RING	1		
120	RC441-6331-0	JOINT,PIPE	RACCORD DE TUYAU	ROHRSCHALTUNG	1		
130	06115-54047	JOINT	RACCORD	SCHALTUNG	1		
140	04817-00180	O RING	JOINT TORIQUE	O RING	1		
150	RC441-6331-0	JOINT,PIPE	RACCORD DE TUYAU	ROHRSCHALTUNG	1		
160	06115-54047	JOINT	RACCORD	SCHALTUNG	1		
170	04817-00180	O RING	JOINT TORIQUE	O RING	1		
180	RC441-6331-0	JOINT,PIPE	RACCORD DE TUYAU	ROHRSCHALTUNG	1		
190	06115-54047	JOINT	RACCORD	SCHALTUNG	1		
200	04817-00180	O RING	JOINT TORIQUE	O RING	1		
210	RD451-6238-0	JOINT,PIPE	RACCORD DE TUYAU	ROHRSCHALTUNG	1		
220	RB411-6376-0	JOINT,PIPE	RACCORD DE TUYAU	ROHRSCHALTUNG	2		
230	04817-00110	O RING	JOINT TORIQUE	O RING	2		
240	RD451-6229-0	JOINT,PIPE(LG-G)	RACCORD DE TUYAU	ROHRSCHALTUNG	1		
250	04817-00180	O RING	JOINT TORIQUE	O RING	1		
260	37410-3912-0	ELBOW	COUDE	KNIESTUECK	1		
270	RD451-6152-0	JOINT,PIPE(LG-G)	RACCORD DE TUYAU	ROHRSCHALTUNG	1		
280	04817-00180	O RING	JOINT TORIQUE	O RING	1		
290	RD451-6152-0	JOINT,PIPE(LG-G)	RACCORD DE TUYAU	ROHRSCHALTUNG	1		
300	04817-00180	O RING	JOINT TORIQUE	O RING	1		

↔ Interchangeable; ≠ not Interchangeable; ← new for old; → old for new





# C50200 OIL TANK (1) RESERVOIR DE HUILE (1) OELTANK (1)



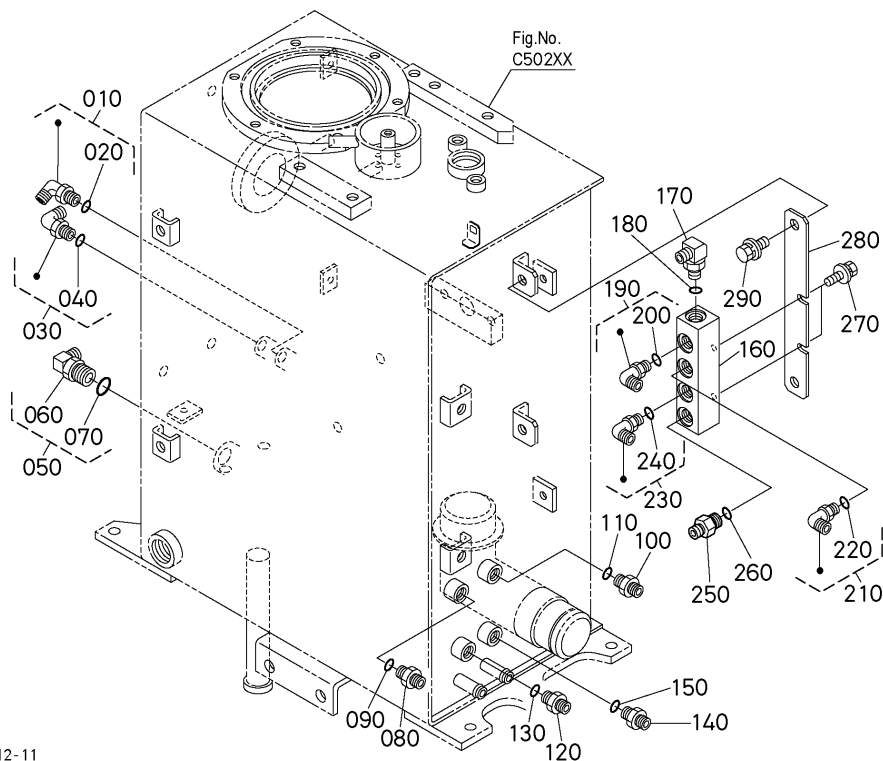
A:U48-4

REF.No. POS.No. BILD-Nr.	PART No. REFERENCE BESTELL-Nr.	PART NAME	DESIGNATION	BEZEICHNUNG	QTY/S.No. QTE/No.S. STUECK/S.Nr.	I.C.	REMARKS REMARQUES BEMERKUNGEN
					A	I.C.	
010	RD451-6116-5	BRACKET	PALIER	HALTER	1		
020	01133-51230	BOLT	VIS	BOLZEN	2		
030	04015-60120	WASHER,PLAIN	RONDELLE FREIN	SCHEIBE	2		
040	01135-51225	BOLT	VIS	BOLZEN	4		
050	RD451-6211-4	TANK,OIL	RÉSERVOIR A HUILE	DRUCKOELTANK	1		
060	RD451-6213-0	COVER,TANK	COUVERCLE,RESERVOIR	TANKABDECKUNG	1		
070	04810-51500	O RING	BAGUE	O RING	1		
080	RD451-6212-0	FILTER,RETURN	FILTRE DE RETOUR	FILTER	1		
090	RD411-6214-0	STOPPER	POINTEAU D'ARRET	STOPFEN	1		
100	01123-60816	BOLT	VIS	BOLZEN	1		
110	E9151-3314-0	PLUG,OIL FILLER	BOUCHON,REMPLIS.H/L	OELINFUELLSSTOPFEN	1		
120	04816-50300	O RING	JOINT TORIQUE	O RING	1		
130	01133-51016	BOLT	VIS	BOLZEN	6		
140	RD451-6221-0	ASSY FILTER,SUCTION	ENS.FILTRE	GEP.DRUCKFILTER	1		
150	RD451-6222-0	PIN,SUCTION FILTER	GOUPILLE,FILTRE ASPIRATION	STIFT, SAUGFILTER	1		
160	04817-00250	O RING	JOINT TORIQUE	O RING	1		
170	01133-51016	BOLT	VIS	BOLZEN	2		
180	RD411-6179-0	PLUG	BOUCHON	STOPFEN	1		
190	04817-00110	O RING	JOINT TORIQUE	O RING	1		
200	06331-35016	PLUG	BOUCHON	STOPFEN	1		
210	04717-01610	WASHER,WITH RUBBER	JOINT EN CAOUTCHOUC	GUMMIUNTERLAGE	1		
220	RD411-6215-0	FILTER,BREATHER	FILTRE	FILTER	1		
230	RD411-6229-0	WASHER	RONDELLE	SCHEIBE	1		
240	04717-00810	WASHER,WITH RUBBER	JOINT EN CAOUTCHOUC	GUMMIUNTERLAGE	1		
250	01754-50812	BOLT,FLANGE	VIS DE BUTEE	FLANSCHEN-BOLZEN	1		
260	RD451-6225-0	TUBE,BREATHER	TUBE D'ASPIRATEUR	ROEHRE,ENTLUEFTER	1		
270	33740-8266-0	PLUG,MAGNET	BOUCHON	BLINDSTOPFEN	1		
280	04717-02650	WASHER,WITH RUBBER	JOINT EN CAOUTCHOUC	GUMMIUNTERLAGE	1		
290	01135-61230	BOLT	VIS	BOLZEN	6		
300	68311-6213-0	GAUGE,OIL	JAUGE D'HUILE	OELMESSSTAB	1		

↔ Interchangeable; ≠ not interchangeable; ← new for old; → old for new



**C50300 OIL TANK (2)**  
**RESERVOIR DE HUILE (2)**  
**OELTANK (2)**



RD359-012-11

A:U48-4

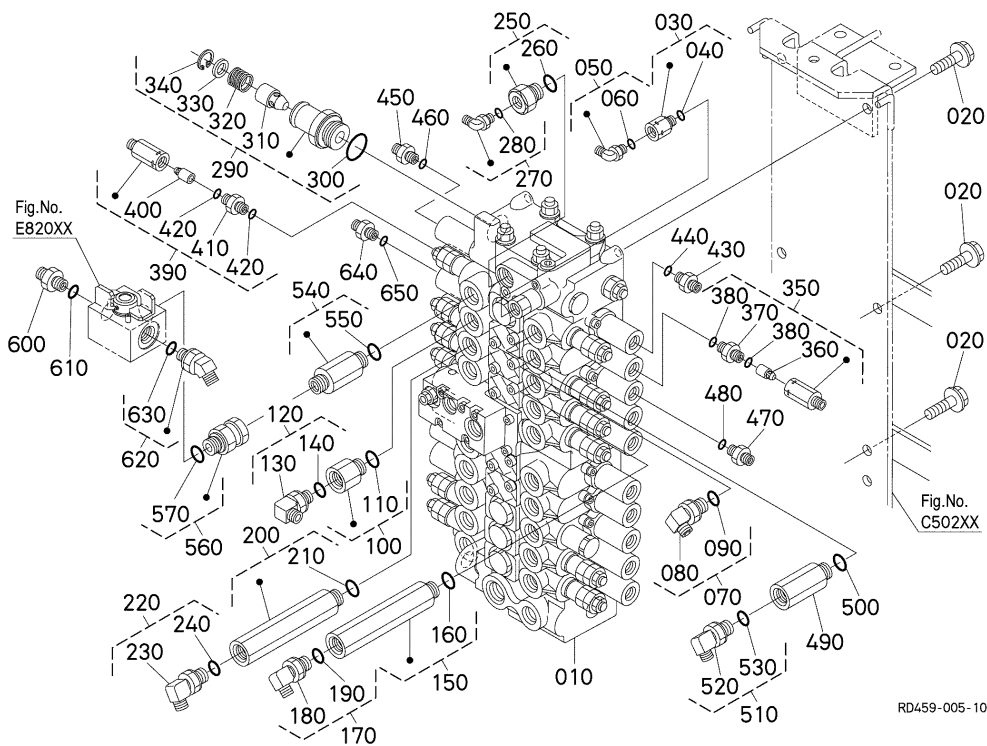
REF.No. POS.No. BILD-Nr.	PART No. REFERENCE BESTELL-Nr.	PART NAME	DESIGNATION	BEZEICHNUNG	QTY/S.No. QTE/No.S. STUECK/S.Nr.	I.C.	REMARKS REMARQUES BEMERKUNGEN
					A		
010	RB411-6376-0	JOINT,PIPE	RACCORD DE TUYAU	ROHRSCHALTUNG	1		
020	04817-00110	O RING	JOINT TORIQUE	O RING	1		
030	RB411-6376-0	JOINT,PIPE	RACCORD DE TUYAU	ROHRSCHALTUNG	1		
040	04817-00110	O RING	JOINT TORIQUE	O RING	1		
050	RC441-6331-0	JOINT,PIPE	RACCORD DE TUYAU	ROHRSCHALTUNG	1		
060	06115-54047	JOINT	RACCORD	SCHALTUNG	1		
070	04817-00180	O RING	JOINT TORIQUE	O RING	1		
080	68728-7615-0	ADAPTER	ADAPTATEUR	ZWISCHENSTUECK	1		
090	04817-00110	O RING	JOINT TORIQUE	O RING	1		
100	68728-7615-0	ADAPTER	ADAPTATEUR	ZWISCHENSTUECK	1		
110	04817-00110	O RING	JOINT TORIQUE	O RING	1		
120	68728-7615-0	ADAPTER	ADAPTATEUR	ZWISCHENSTUECK	1		
130	04817-00110	O RING	JOINT TORIQUE	O RING	1		
140	68728-7615-0	ADAPTER	ADAPTATEUR	ZWISCHENSTUECK	1		
150	04817-00110	O RING	JOINT TORIQUE	O RING	1		
160	RD451-6199-0	JOINT,BLOCK	RACCORD	SCHALTUNG	1		
170	RA021-6326-0	JOINT,PIPE	RACCORD DE TUYAU	ROHRSCHALTUNG	1		
180	04817-00110	O RING	JOINT TORIQUE	O RING	1		
190	RB411-6376-0	JOINT,PIPE	RACCORD DE TUYAU	ROHRSCHALTUNG	1		
200	04817-00110	O RING	JOINT TORIQUE	O RING	1		
210	RB411-6376-0	JOINT,PIPE	RACCORD DE TUYAU	ROHRSCHALTUNG	1		
220	04817-00110	O RING	JOINT TORIQUE	O RING	1		
230	RB411-6376-0	JOINT,PIPE	RACCORD DE TUYAU	ROHRSCHALTUNG	1		
240	04817-00110	O RING	JOINT TORIQUE	O RING	1		
250	RB101-6395-0	JOINT,PIPE	RACCORD DE TUYAU	ROHRSCHALTUNG	1		
260	04817-00110	O RING	JOINT TORIQUE	O RING	1		
270	01125-60816	BOLT	VIS	BOLZEN	2		
280	RD451-6218-0	STAY	SUPPORT	STREBE	1		
290	01135-61020	BOLT	VIS	BOLZEN	2		

↔ Interchangeable; ≠ not Interchangeable; ← new for old; → old for new





# C60001 CONTROL VALVE (1) DISTRIBUTEUR CONTROLE (1) REGELUNGSVENTIL (1)

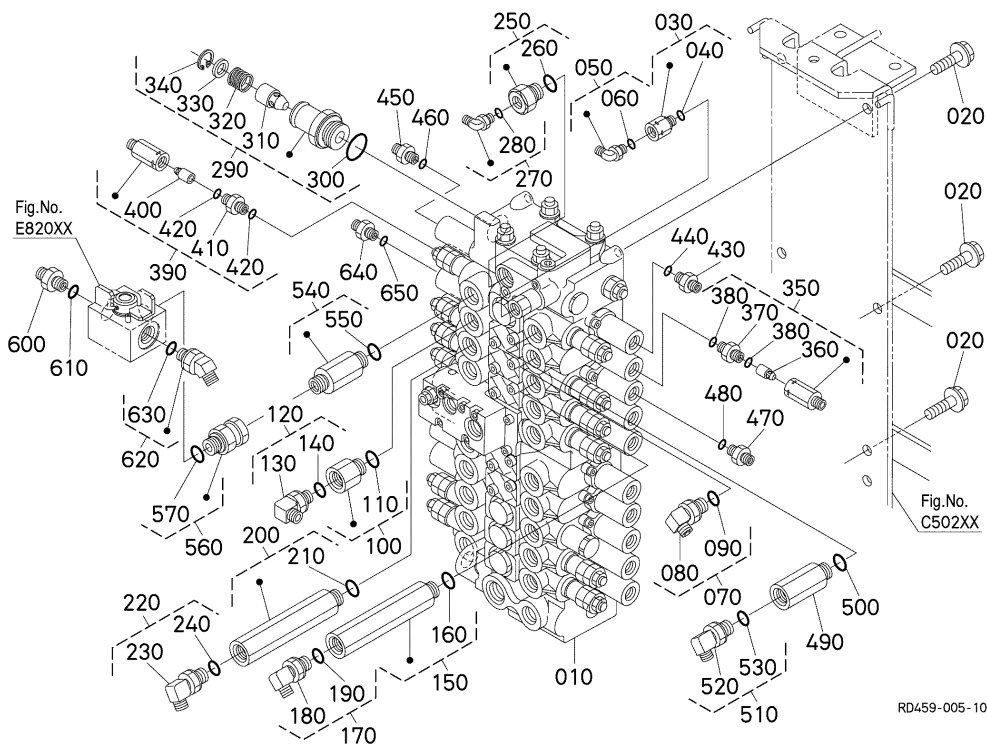


A:U48-4

REF.No. POS.No. BILD-Nr.	PART No. REFERENCE BESTELL-Nr.	PART NAME	DESIGNATION	BEZEICHNUNG	QTY/S.No. QTE/No.S. STUECK/S.Nr.	I.C.	REMARKS REMARQUES BEMERKUNGEN
					A		
010	RD451-6118-2	ASSY VALVE,CONTROL	ENS.ROBINET DE CONT.	GRP.REGELUNGSVENTIL	1		
020	01754-51020	BOLT,FLANGE	VIS DE BUTEE	FLANSCHEN-BOLZEN	8		
030	RD451-6196-0	JOINT,PIPE	RACCORD DE TUYAU	ROHRSCHALTUNG	1		
040	04817-00180	O RING	JOINT TORIQUE	O RING	1		
050	RB411-6376-0	JOINT,PIPE	RACCORD DE TUYAU	ROHRSCHALTUNG	1		
060	04817-00110	O RING	JOINT TORIQUE	O RING	1		
070	RC441-6331-0	JOINT,PIPE	RACCORD DE TUYAU	ROHRSCHALTUNG	1		
080	06115-54047	JOINT	RACCORD	SCHALTUNG	1		
090	04817-00180	O RING	JOINT TORIQUE	O RING	1		
100	RP821-6193-0	JOINT,PIPE	RACCORD DE TUYAU	ROHRSCHALTANG	1		
110	04817-00180	O RING	JOINT TORIQUE	O RING	1		
120	RC441-6331-0	JOINT,PIPE	RACCORD DE TUYAU	ROHRSCHALTUNG	1		
130	06115-54047	JOINT	RACCORD	SCHALTUNG	1		
140	04817-00180	O RING	JOINT TORIQUE	O RING	1		
150	RD451-6176-0	JOINT,PIPE	RACCORD DE TUYAU	ROHRSCHALTUNG	1		
160	04817-00180	O RING	JOINT TORIQUE	O RING	1		
170	RC441-6331-0	JOINT,PIPE	RACCORD DE TUYAU	ROHRSCHALTUNG	1		
180	06115-54047	JOINT	RACCORD	SCHALTUNG	1		
190	04817-00180	O RING	JOINT TORIQUE	O RING	1		
200	RD451-6176-0	JOINT,PIPE	RACCORD DE TUYAU	ROHRSCHALTUNG	1		
210	04817-00180	O RING	JOINT TORIQUE	O RING	1		
220	RC441-6331-0	JOINT,PIPE	RACCORD DE TUYAU	ROHRSCHALTUNG	1		
230	06115-54047	JOINT	RACCORD	SCHALTUNG	1		
240	04817-00180	O RING	JOINT TORIQUE	O RING	1		
250	RD451-6178-0	JOINT,PIPE	RACCORD DE TUYAU	ROHRSCHALTUNG	1		
260	04817-00180	O RING	JOINT TORIQUE	O RING	1		
270	RB411-6376-0	JOINT,PIPE	RACCORD DE TUYAU	ROHRSCHALTUNG	1		
280	04817-00110	O RING	JOINT TORIQUE	O RING	1		
290	RD451-6185-0	ASSY VALVE,CHECK	ENS.SOUPAPE DE RETE.	GRP.REGELUNGSVENTIL	1		
300	04817-00290	O RING	JOINT TORIQUE	O RING	1		

↔ Interchangeable; ≠ not Interchangeable; ← new for old; → old for new

# C60001 CONTROL VALVE (1) DISTRIBUTEUR CONTROLE (1) REGELUNGSVENTIL (1)



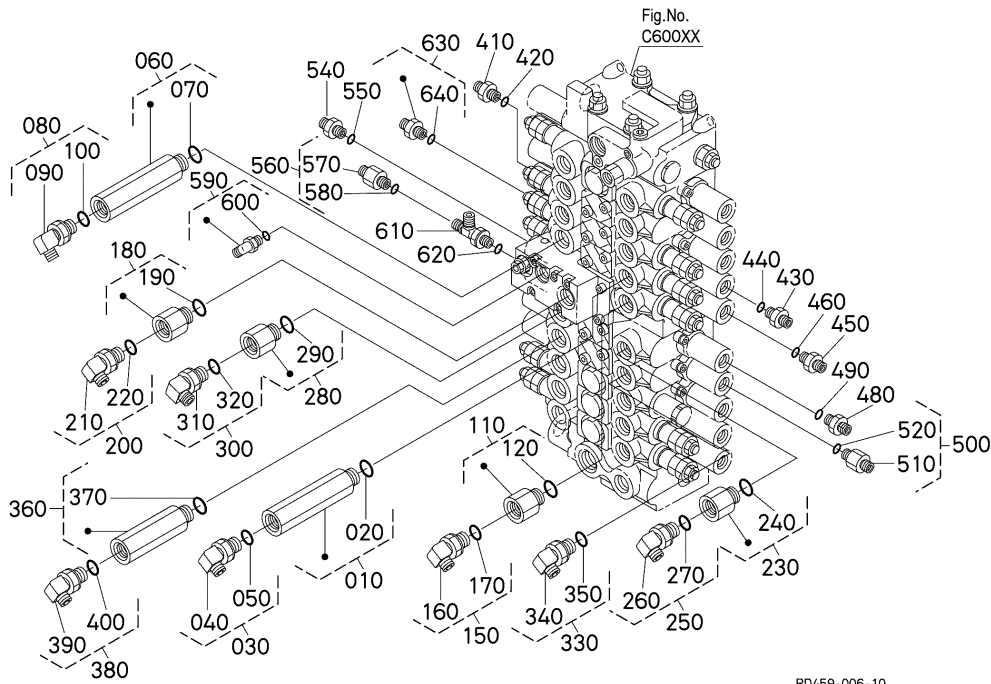
A:U48-4

REF.No. POS.No. BILD-Nr.	PART No. REFERENCE BESTELL-Nr.	PART NAME	DESIGNATION	BEZEICHNUNG	QTY/S.No. QTE/No.S. STUECK/S.Nr.	I.C.	REMARKS REMARQUES BEMERKUNGEN
					A	I.C.	
310	RD411-6195-0	POPPET	CLAPET	VENTILKEGEL	1		
320	RD411-6196-0	SPRING	RESSORT	FEDER	1		
330	RD451-6186-0	SHIM	CALE	BEILAGE	1		
340	04611-00240	CIR CLIP,INTERNAL	CIRCLIP	SPRENGRING	1		
350	RD451-6181-0	ASSY VALVE,CHECK	ENS.SOUPAPE DE RETE.	GRP.REGELUNGSVENTIL	1		
360	RD401-6377-0	POPPET	CLAPET	VENTILKEGEL	1		
370	69254-7845-0	JOINT,PIPE	RACCORD DE TUYAU	ROHRSCHALTUNG	1		
380	04817-00110	O RING	JOINT TORIQUE	O RING	2		
390	RD451-6181-0	ASSY VALVE,CHECK	ENS.SOUPAPE DE RETE.	GRP.REGELUNGSVENTIL	1		
400	RD401-6377-0	POPPET	CLAPET	VENTILKEGEL	1		
410	69254-7845-0	JOINT,PIPE	RACCORD DE TUYAU	ROHRSCHALTUNG	1		
420	04817-00110	O RING	JOINT TORIQUE	O RING	2		
430	68728-7615-0	ADAPTER	ADAPTATEUR	ZWISCHENSTUECK	1		
440	04817-00110	O RING	JOINT TORIQUE	O RING	1		
450	68728-7615-0	ADAPTER	ADAPTATEUR	ZWISCHENSTUECK	1		
460	04817-00110	O RING	JOINT TORIQUE	O RING	1		
470	68728-7615-0	ADAPTER	ADAPTATEUR	ZWISCHENSTUECK	1		
480	04817-00110	O RING	JOINT TORIQUE	O RING	1		
490	RD401-6375-0	JOINT,PIPE	RACCORD DE TUYAU	ROHRSCHALTUNG	1		
500	04817-00180	O RING	JOINT TORIQUE	O RING	1		
510	RC441-6331-0	JOINT,PIPE	RACCORD DE TUYAU	ROHRSCHALTUNG	1		
520	06115-54047	JOINT	RACCORD	SCHALTUNG	1		
530	04817-00180	O RING	JOINT TORIQUE	O RING	1		
540	RD451-6162-0	JOINT,PIPE	RACCORD DE TUYAU	ROHRSCHALTUNG	1		
550	04817-00180	O RING	JOINT TORIQUE	O RING	1		
560	RD451-6198-0	JOINT,PIPE	RACCORD DE TUYAU	ROHRSCHALTUNG	1		
570	04817-00180	O RING	JOINT TORIQUE	O RING	1		
580	----	BLANK	BLANC	LEERE SPALTE	-		
590	----	BLANK	BLANC	LEERE SPALTE	-		
600	RD451-6164-0	JOINT,PIPE	RACCORD DE TUYAU	ROHRSCHALTUNG	1		

↔ Interchangeable; ≠ not Interchangeable; ← new for old; → old for new



# CONTROL VALVE (2) C60002 DISTRIBUTEUR CONTROLE (2) REGELUNGSVENTIL (2)

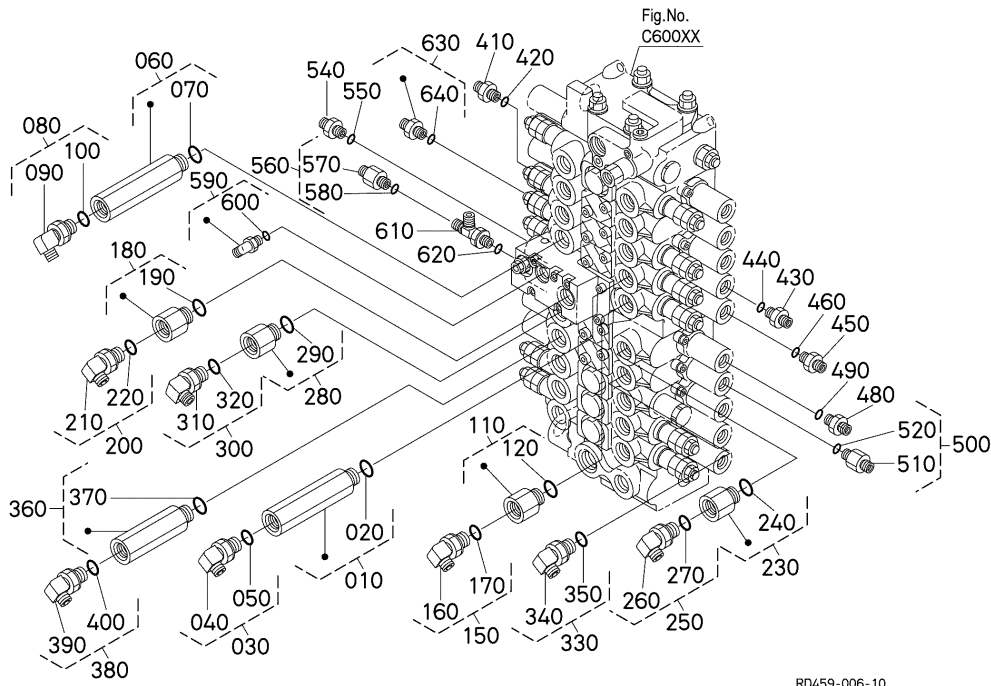


A:U48-4

REF.No. POS.No. BILD-Nr.	PART No. REFERENCE BESTELL-Nr.	PART NAME	DESIGNATION	BEZEICHNUNG	QTY/S.No. QTE/No.S. STUECK/S.Nr.	I.C.	REMARKS REMARQUES BEMERKUNGEN
					A	I.C.	
010	RD809-6185-0	JOINT,PIPE(SGG)	RACCORD DE TUYAU	ROHRSCHALTUNG	1		
020	04817-00180	O RING	JOINT TORIQUE	O RING	1		
030	RC441-6331-0	JOINT,PIPE	RACCORD DE TUYAU	ROHRSCHALTUNG	1		
040	06115-54047	JOINT	RACCORD	SCHALTUNG	1		
050	04817-00180	O RING	JOINT TORIQUE	O RING	1		
060	RD809-6185-0	JOINT,PIPE(SGG)	RACCORD DE TUYAU	ROHRSCHALTUNG	1		
070	04817-00180	O RING	JOINT TORIQUE	O RING	1		
080	RC441-6331-0	JOINT,PIPE	RACCORD DE TUYAU	ROHRSCHALTUNG	1		
090	06115-54047	JOINT	RACCORD	SCHALTUNG	1		
100	04817-00180	O RING	JOINT TORIQUE	O RING	1		
110	RP821-6193-0	JOINT,PIPE	RACCORD DE TUYAU	ROHRSCHALTANG	1		
120	04817-00180	O RING	JOINT TORIQUE	O RING	1		
130	----	BLANK	BLANC	LEERE SPALTE	-		
140	----	BLANK	BLANC	LEERE SPALTE	-		
150	RC441-6331-0	JOINT,PIPE	RACCORD DE TUYAU	ROHRSCHALTUNG	1		
160	06115-54047	JOINT	RACCORD	SCHALTUNG	1		
170	04817-00180	O RING	JOINT TORIQUE	O RING	1		
180	RP821-6193-0	JOINT,PIPE	RACCORD DE TUYAU	ROHRSCHALTANG	1		
190	04817-00180	O RING	JOINT TORIQUE	O RING	1		
200	RC441-6331-0	JOINT,PIPE	RACCORD DE TUYAU	ROHRSCHALTUNG	1		
210	06115-54047	JOINT	RACCORD	SCHALTUNG	1		
220	04817-00180	O RING	JOINT TORIQUE	O RING	1		
230	RP821-6193-0	JOINT,PIPE	RACCORD DE TUYAU	ROHRSCHALTANG	1		
240	04817-00180	O RING	JOINT TORIQUE	O RING	1		
250	RC441-6331-0	JOINT,PIPE	RACCORD DE TUYAU	ROHRSCHALTUNG	1		
260	06115-54047	JOINT	RACCORD	SCHALTUNG	1		
270	04817-00180	O RING	JOINT TORIQUE	O RING	1		
280	RP821-6193-0	JOINT,PIPE	RACCORD DE TUYAU	ROHRSCHALTANG	1		
290	04817-00180	O RING	JOINT TORIQUE	O RING	1		
300	RC441-6331-0	JOINT,PIPE	RACCORD DE TUYAU	ROHRSCHALTUNG	1		

↔ Interchangeable; ≠ not Interchangeable; ← new for old; → old for new

**C60002 CONTROL VALVE (2)**  
**DISTRIBUTEUR CONTROLE (2)**  
**REGELUNGSVENTIL (2)**



RD459-006-10

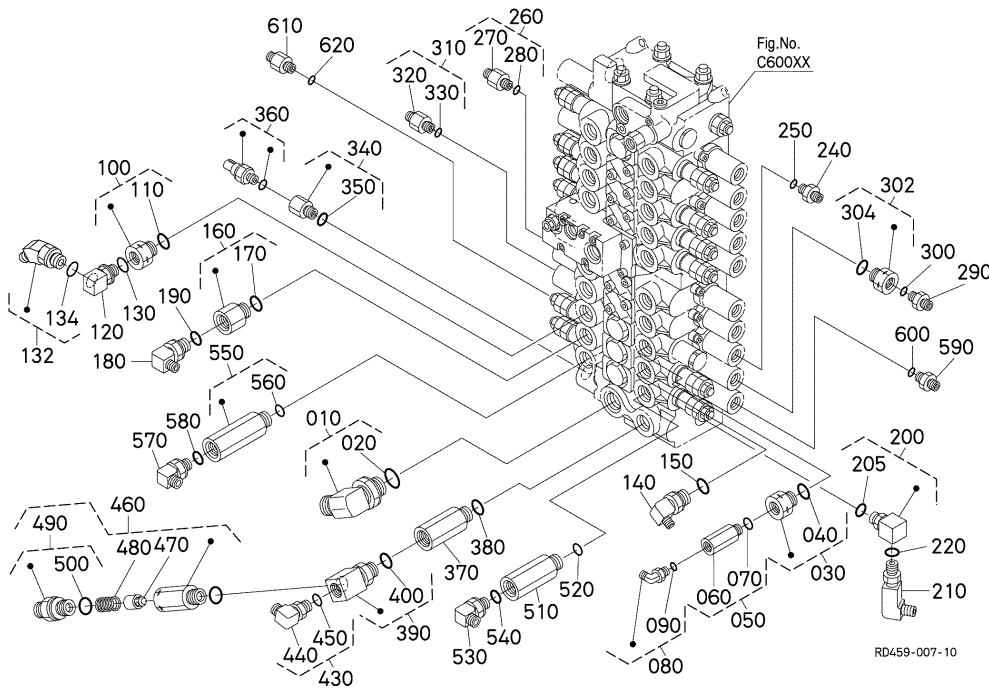
A:U48-4

REF.No. POS.No. BILD-Nr.	PART No. REFERENCE BESTELL-Nr.	PART NAME	DESIGNATION	BEZEICHNUNG	QTY/S.No. QTE/No.S. STUECK/S.Nr.	I.C.	REMARKS REMARQUES BEMERKUNGEN
					A	I.C.	
310	06115-54047	JOINT	RACCORD	SCHALTUNG	1		
320	04817-00180	O RING	JOINT TORIQUE	O RING	1		
330	RC441-6331-0	JOINT,PIPE	RACCORD DE TUYAU	ROHRSCHALTUNG	1		
340	06115-54047	JOINT	RACCORD	SCHALTUNG	1		
350	04817-00180	O RING	JOINT TORIQUE	O RING	1		
360	RD411-6383-0	JOINT,PIPE	RACCORD DE TUYAU	ROHRSCHALTANG	1		
370	04817-00180	O RING	JOINT TORIQUE	O RING	1		
380	RC441-6331-0	JOINT,PIPE	RACCORD DE TUYAU	ROHRSCHALTUNG	1		
390	06115-54047	JOINT	RACCORD	SCHALTUNG	1		
400	04817-00180	O RING	JOINT TORIQUE	O RING	1		
410	68728-7615-0	ADAPTER	ADAPTATEUR	ZWISCHENSTUECK	1		
420	04817-00110	O RING	JOINT TORIQUE	O RING	1		
430	68728-7615-0	ADAPTER	ADAPTATEUR	ZWISCHENSTUECK	1		
440	04817-00110	O RING	JOINT TORIQUE	O RING	1		
450	68728-7615-0	ADAPTER	ADAPTATEUR	ZWISCHENSTUECK	1		
460	04817-00110	O RING	JOINT TORIQUE	O RING	1		
470	---	BLANK	BLANC	LEERE SPALTE	-		
480	68728-7615-0	ADAPTER	ADAPTATEUR	ZWISCHENSTUECK	1		
490	04817-00110	O RING	JOINT TORIQUE	O RING	1		
500	RA221-6313-0	JOINT,PIPE	RACCORD DE TUYAU	ROHRSCHALTUNG	1		
510	RA111-6313-0	JOINT,PIPE	RACCORD DE TUYAU	ROHRSCHALTUNG	1		
520	04817-00110	O RING	JOINT TORIQUE	O RING	1		
530	---	BLANK	BLANC	LEERE SPALTE	-		
540	68728-7615-0	ADAPTER	ADAPTATEUR	ZWISCHENSTUECK	1		
550	04817-00110	O RING	JOINT TORIQUE	O RING	1		
560	RA221-6313-0	JOINT,PIPE	RACCORD DE TUYAU	ROHRSCHALTUNG	1		
570	RA111-6313-0	JOINT,PIPE	RACCORD DE TUYAU	ROHRSCHALTUNG	1		
580	04817-00110	O RING	JOINT TORIQUE	O RING	1		
590	RB411-6376-0	JOINT,PIPE	RACCORD DE TUYAU	ROHRSCHALTUNG	1		
600	04817-00110	O RING	JOINT TORIQUE	O RING	1		

↔ Interchangeable; ≠ not Interchangeable; ← new for old; → old for new



**C60003 CONTROL VALVE (3)**  
**DISTRIBUTEUR CONTROLE (3)**  
**REGELUNGSVENTIL (3)**



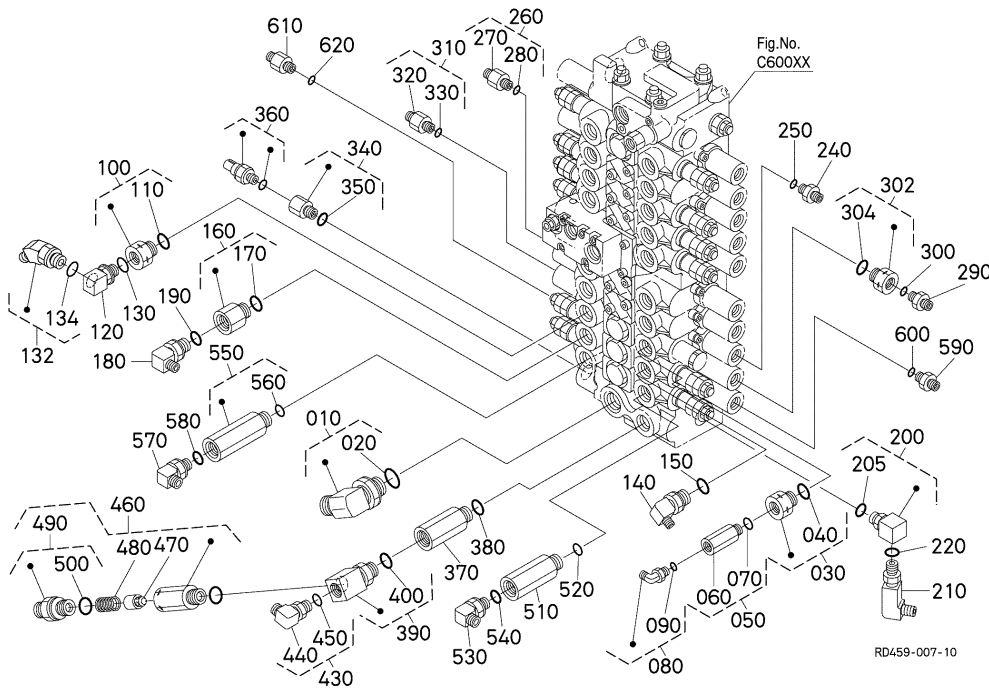
A:U48-4

REF.No. POS.No. BILD-Nr.	PART No. REFERENCE BESTELL-Nr.	PART NAME	DESIGNATION	BEZEICHNUNG	QTY/S.No. QTE/No.S. STUECK/S.Nr.	I.C.	REMARKS REMARQUES BEMERKUNGEN
					A	I.C.	
010	RD451-6166-0	JOINT,PIPE(LG-G)	RACCORD DE TUYAU	ROHRSCHALTUNG	1		
020	04817-00240	O RING	JOINT TORIQUE	O RING	1		
030	RD451-6193-0	JOINT,PIPE	RACCORD DE TUYAU	SCHALTUNG	1		
040	04817-00180	O RING	JOINT TORIQUE	O RING	1		
050	RC441-6326-0	JOINT,PIPE	RACCORD DE TUYAU	ROHRSCHALTUNG	1		
060	RC411-6393-0	JOINT,PIPE	RACCORD DE TUYAU	ROHRSCHALTUNG	1		
070	04817-00110	O RING	JOINT TORIQUE	O RING	1		
080	RB411-6376-0	JOINT,PIPE	RACCORD DE TUYAU	ROHRSCHALTUNG	1		
090	04817-00110	O RING	JOINT TORIQUE	O RING	1		
100	RD451-6192-0	JOINT,PIPE	RACCORD DE TUYAU	SCHALTUNG	1		
110	04817-00180	O RING	JOINT TORIQUE	O RING	1		
120	RP402-6192-0	JOINT,PIPE	RACCORD DE TUYAU	ROHRSCHALTUNG	1		
130	04817-00110	O RING	JOINT TORIQUE	O RING	1		
132	RP321-6186-0	JOINT,PIPE	RACCORD DE TUYAU	ROHRSCHALTUNG	1		
134	04817-00110	O RING	JOINT TORIQUE	O RING	1		
140	69251-6185-0	JOINT,PIPE(LF-F)	RACCORD DE TUYAU	ROHRSCHALTUNG	1		
150	04817-00180	O RING	JOINT TORIQUE	O RING	1		
160	RP821-6193-0	JOINT,PIPE	RACCORD DE TUYAU	ROHRSCHALTUNG	1		
170	04817-00180	O RING	JOINT TORIQUE	O RING	1		
180	69251-6185-0	JOINT,PIPE(LF-F)	RACCORD DE TUYAU	ROHRSCHALTUNG	1		
190	04817-00180	O RING	JOINT TORIQUE	O RING	1		
200	RP821-7959-0	JOINT,ELBOW	RACCORD	SCHALTUNG	1		
205	04817-00180	O RING	JOINT TORIQUE	O RING	1		
210	68311-6186-0	JOINT,PIPE(LF-F)	RACCORD DE TUYAU	ROHRSCHALTUNG	1		
220	04817-00180	O RING	JOINT TORIQUE	O RING	1		
230	----	BLANK	BLANC	LEERE SPALTE	-		
240	68728-7615-0	ADAPTER	ADAPTATEUR	ZWISCHENSTUECK	1		
250	04817-00110	O RING	JOINT TORIQUE	O RING	1		
260	RA221-6313-0	JOINT,PIPE	RACCORD DE TUYAU	ROHRSCHALTUNG	1		
270	RA111-6313-0	JOINT,PIPE	RACCORD DE TUYAU	ROHRSCHALTUNG	1		

↔ Interchangeable; ≠ not interchangeable; ← new for old; → old for new



**C60003 CONTROL VALVE (3)**  
**DISTRIBUTEUR CONTROLE (3)**  
**REGELUNGSVENTIL (3)**



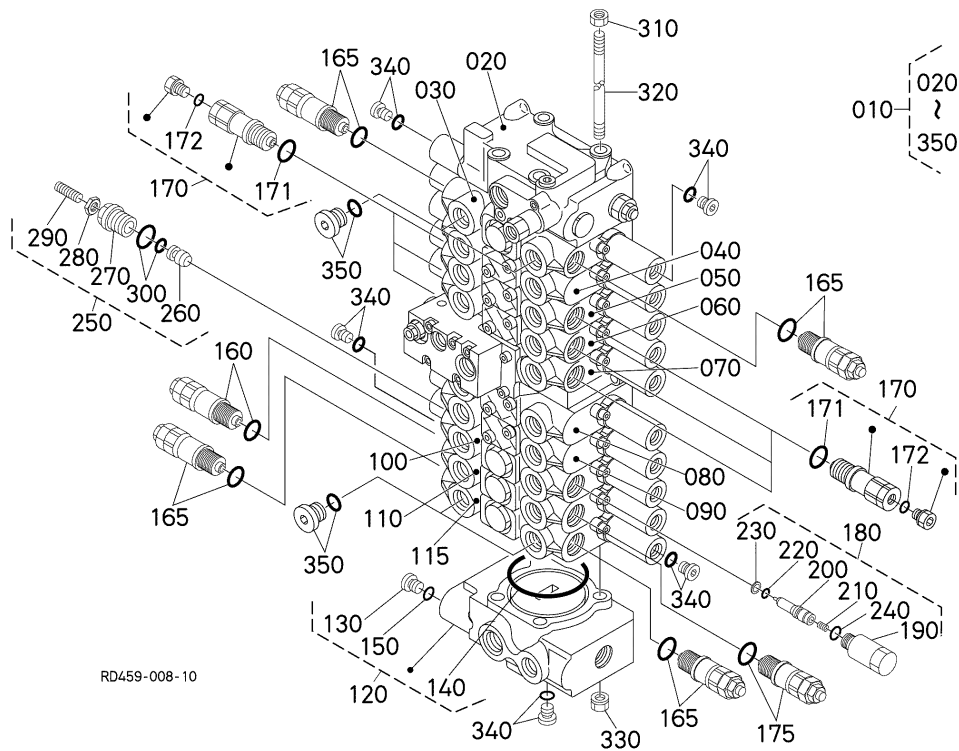
A:U48-4

REF.No. POS.No. BILD-Nr.	PART No. REFERENCE BESTELL-Nr.	PART NAME	DESIGNATION	BEZEICHNUNG	QTY/S.No. QTE/No.S. STUECK/S.Nr.	I.C.	REMARKS REMARQUES BEMERKUNGEN
					A	I.C.	
280	04817-00110	O RING	JOINT TORIQUE	O RING	1		
290	68728-7615-0	ADAPTER	ADAPTATEUR	ZWISCHENSTUECK	1		
300	04817-00110	O RING	JOINT TORIQUE	O RING	1		
302	RD451-6197-0	JOINT,PIPE	RACCORD DE TUYAU	ROHRSCHALTUNG	1		
304	04817-00110	O RING	JOINT TORIQUE	O RING	1		
310	RA221-6313-0	JOINT,PIPE	RACCORD DE TUYAU	ROHRSCHALTUNG	1		
320	RA111-6313-0	JOINT,PIPE	RACCORD DE TUYAU	ROHRSCHALTUNG	1		
330	04817-00110	O RING	JOINT TORIQUE	O RING	1		
340	RD411-6197-0	JOINT,PIPE	RACCORD DE TUYAU	SCHALTUNG	1		
350	04817-00110	O RING	JOINT TORIQUE	O RING	1		
360	RC411-5368-0	SWITCH	INTERRUPTEUR	SCHALTER	1		
370	RD401-6375-0	JOINT,PIPE	RACCORD DE TUYAU	ROHRSCHALTUNG	1		
380	04817-00180	O RING	JOINT TORIQUE	O RING	1		
390	RD411-6184-2	JOINT,ELBOW	RACCORD	SCHALTUNG	1		
400	04817-00180	O RING	JOINT TORIQUE	O RING	1		
410	----	BLANK	BLANC	LEERE SPALTE	-		
420	----	BLANK	BLANC	LEERE SPALTE	-		
430	RC441-6331-0	JOINT,PIPE	RACCORD DE TUYAU	ROHRSCHALTUNG	1		
440	06115-54047	JOINT	RACCORD	SCHALTUNG	1		
450	04817-00180	O RING	JOINT TORIQUE	O RING	1		
460	RD451-6188-0	ASSY VALVE,CHECK	ENS.SOUPAPE DE RETE.	GRP.REGELUNGSVENTIL	1		
470	RD411-6191-0	POPPET	CLAPET	VENTILKEGEL	1		
480	RD411-6192-0	SPRING	RESSORT	FEDER	1		
490	RD451-6164-0	JOINT,PIPE	RACCORD DE TUYAU	ROHRSCHALTUNG	1		
500	04817-00180	O RING	JOINT TORIQUE	O RING	1		
510	RD401-6375-0	JOINT,PIPE	RACCORD DE TUYAU	ROHRSCHALTUNG	1		AUX1&2
520	04817-00180	O RING	JOINT TORIQUE	O RING	1		AUX1&2
530	69251-6185-0	JOINT,PIPE(LF/-F/)	RACCORD DE TUYAU	ROHRSCHALTUNG	1		AUX1&2
540	04817-00180	O RING	JOINT TORIQUE	O RING	1		AUX1&2
550	RD411-6383-0	JOINT,PIPE	RACCORD DE TUYAU	ROHRSCHALTANG	1		AUX1&2

↔ Interchangeable; ≠ not Interchangeable; ← new for old; → old for new



**C60100 CONTROL VALVE (COMPONENT PARTS)**  
**SOUPAPE DE CONTROLE (PARTIES COMPOSANTES)**  
**KONTROLLVENTIL (EINZEL-TEIL)**



A:U48-4

REF.No. POS.No. BILD-Nr.	PART No. REFERENCE BESTELL-Nr.	PART NAME	DESIGNATION	BEZEICHNUNG	QTY/S.No. QTE/No.S. STUECK/S.Nr.	I.C.	REMARKS REMARQUES BEMERKUNGEN
					A		
010	RD451-6118-2	ASSY VALVE,CONTROL	ENS.ROBINET DE CONT.	GRP.REGELUNGSVENTIL	1		
020	RD451-7001-0	ASSY VALVE,OUTLET	ENS.DECHAPPEMENT	GRP.AUSLASSVENTIL	1		
030	RD451-7002-0	ASSY VALVE,AX1	ENS. SOUPAPE	GRP. VENTIL	1		
040	RD451-7003-0	ASSY VALVE,SWIVEL	ENS.SOUPAPE DE BASC.	GRP.DREHENVETIL	1		
050	RD451-7004-0	ASSY VALVE,BUCKET	ENS.SOUPAPE DE GODET	GRP.KUEBELVENTIL	1		
060	RD451-7005-0	ASSY VALVE,ARM	ENS.SOUPAPE DE BRAS	GRP.ARMVENTIL	1		
070	RD459-7006-0	ASSY VALVE,BOOM	ENS.SOUPAPE FLECHE	GRP.AUSEGERVENTIL	1		
080	RD451-7008-0	ASSY VALVE,DRIVE RH	ENS.SOUPAPE DE ENTR.	GRP.FAHRENVENTIL RS	1		
090	RD451-7009-0	ASSY VALVE,DRIVE LH	ENS.SOUPAPE DE ENTR.	GRP.FAHRENVENTIL LS	1		
100	RD451-7011-0	ASSY VALVE,SWING	ENS.SOUPAPE DE BALA.	GRP.SCHWUNGVENTIL	1		
110	RD451-7012-2	ASSY VALVE,BLADE	ENS.SOUPAPE DE LAME	GRP.PLANIERSC.VENTIL	1		
115	RD451-7011-0	ASSY VALVE,SWING	ENS.SOUPAPE DE BALA.	GRP.SCHWUNGVENTIL	1		
120	RD451-7013-2	VALVE,ASSY.INLET	ENS.D'ADMISSION	GRP.ANSAUGVENTIL	1		
130	RD411-7028-0	ASSY PLUG	ENS.BOUCHON	GRP.STECKER	1		
140	04811-50750	O RING	JOINT TORIQUE	O RING	1		
150	04817-00070	O RING	JOINT TORIQUE	O RING	1		
160	RD451-7022-0	ASSY VALVE,RELIEF	ENS.CLAPET DE DECHA.	GRP.UEBERDRUCKVENTIL	1		
165	RD451-7020-0	ASSY VALVE,RELIEF	ENS.CLAPET DE DECHA.	GRP.UEBERDRUCKVENTIL	4		
170	RP821-7023-0	ASSY VALVE,RELIEF	ENS.CLAPET DE DECHA.	GRP.UEBERDRUCKVENTIL	6		
171	RD411-7057-0	O RING	JOINT TORIQUE	O RING	6		
172	04817-00100	O RING	JOINT TORIQUE	O RING	6		
175	RD431-7023-0	ASSY VALVE,RELIEF	ENS.CLAPET DE DECHA.	GRP.UEBERDRUCKVENTIL	1		
180	RD118-7021-0	ASSY VALVE	SOUPAPE COMPLET	VENTILEINHEIT	1		
190	RD118-7048-0	PLUG	BOUCHON	STOPFEN	1		
200	RD118-7049-0	POPPET	CLAPET	VENTILKEGEL	1		
210	RD118-7051-0	SPRING	RESSORT	FRUEHLING	1		
220	RD118-7052-0	O RING	JOINT TORIQUE	O RING	1		
230	RD118-7054-0	RING,BACK UP	JOINT TEFLON	STUETZRING	1		
240	RD411-7057-0	O RING	JOINT TORIQUE	O RING	1		
250	68861-7012-0	ASSY VALVE,SHUT OFF	ENS.SOUPAPE	GRP.VENTIL	1		

↔ Interchangeable; ≠ not Interchangeable; ← new for old; → old for new







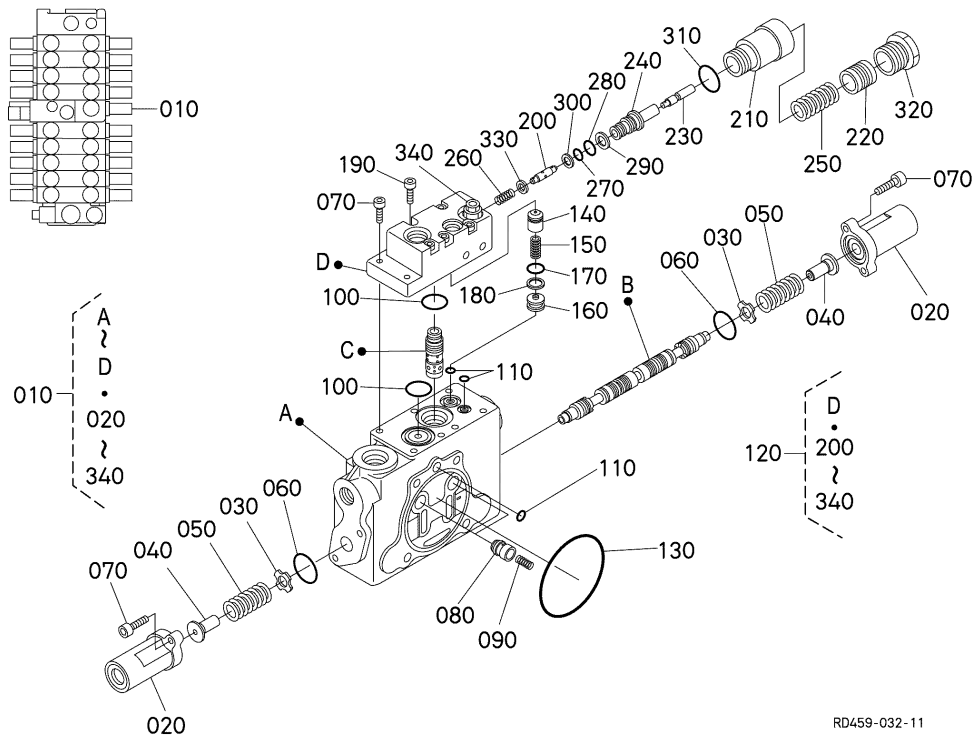








**C60206** **SPOOL SECTION (BOOM)**  
**SECTION DE TIROIR (FLECHE)**  
**SPULENSEKTION (AUSLEGER)**



RD459-032-11

A:U48-4

REF.No. POS.No. BILD-Nr.	PART No. REFERENCE BESTELL-Nr.	PART NAME	DESIGNATION	BEZEICHNUNG	QTY/S.No. QTE/No.S. STUECK/S.Nr.	I.C.	REMARKS REMARQUES BEMERKUNGEN
					A		
010	RD459-7006-0	ASSY VALVE,BOOM	ENS.SOUPAPE FLECHE	GRP.AUSEGERVENTIL	1		
020	RD411-7043-0	CAP	BOUCHON	KAPPE	2		
030	68311-7093-0	PLATE,SPRING	PLATEAU	FEDERPLATTE	2		
040	RD411-7039-0	SEAT,SPRING	SIEGE DU RESSORT	SITZFEDER	2		
050	RD411-7041-0	SPRING	RESSORT	FRUEHLING	2		
060	04811-10240	O RING	JOINT TORIQUE	O RING	2		
070	69251-7407-0	BOLT,SOCKET HEAD	BOULON DE DOUILL	BOLZEN,MANCHON	6		
080	RD451-7046-0	POPPET	CLAPET	VENTILKEGEL	2		
090	68493-7032-0	SPRING	RESSORT	FRUEHLING	2		
100	04817-00220	O RING	JOINT TORIQUE	O RING	2		
110	04817-00070	O RING	JOINT TORIQUE	O RING	3		
120	RD451-7045-0	ASSY VALVE,BOOM LOCK	ENS.SOUPAPE VERROUI.	GRP.AUSLEGER.-VENTIL	1		
130	04811-50750	O RING	JOINT TORIQUE	O RING	1		
140	RD411-7046-0	POPPET	CLAPET	VENTILKEGEL	1		
150	RC101-7053-0	SPRING	RESSORT	FEDER	1		
160	RD451-7047-0	SPACER	ENTRETOISE	DISTANZSCHEIBE	1		
170	04816-06120	O RING	JOINT TORIQUE	O RING	1		
180	RD411-7055-0	RING,BACK UP	JOINT TEFLON	STUETZRING	1		
190	01311-10645	BOLT,HEX-SOC-HD	VIS	BOLZEN	5		
200	RD411-7048-0	POPPET	CLAPET	VENTILKEGEL	1		
210	RD411-7049-0	PLUG	BOUCHON	STOPFEN	1		
220	RD518-7051-0	PISTON	PISTON	KOLBEN	1		
230	RD411-7052-0	SPOOL	TIROIR	SPULE	1		
240	RD411-7053-0	SLEEVE	MANCHON	MUFFE	1		
250	RD411-7054-0	SPRING	RESSORT	FRUEHLING	1		
260	RD411-7056-0	SPRING	RESSORT	FRUEHLING	1		
270	04816-00090	O RING	JOINT TORIQUE	O RING	1		
280	04816-06100	O RING	JOINT TORIQUE	O RING	1		
290	RP811-7057-0	RING,BACK UP	JOINT TEFLON	STUETZRING	1		
300	RP811-7056-0	RING,BACK UP	JOINT TEFLON	STUETZRING	1		

↔ Interchangeable; ≠ not interchangeable; ← new for old; → old for new















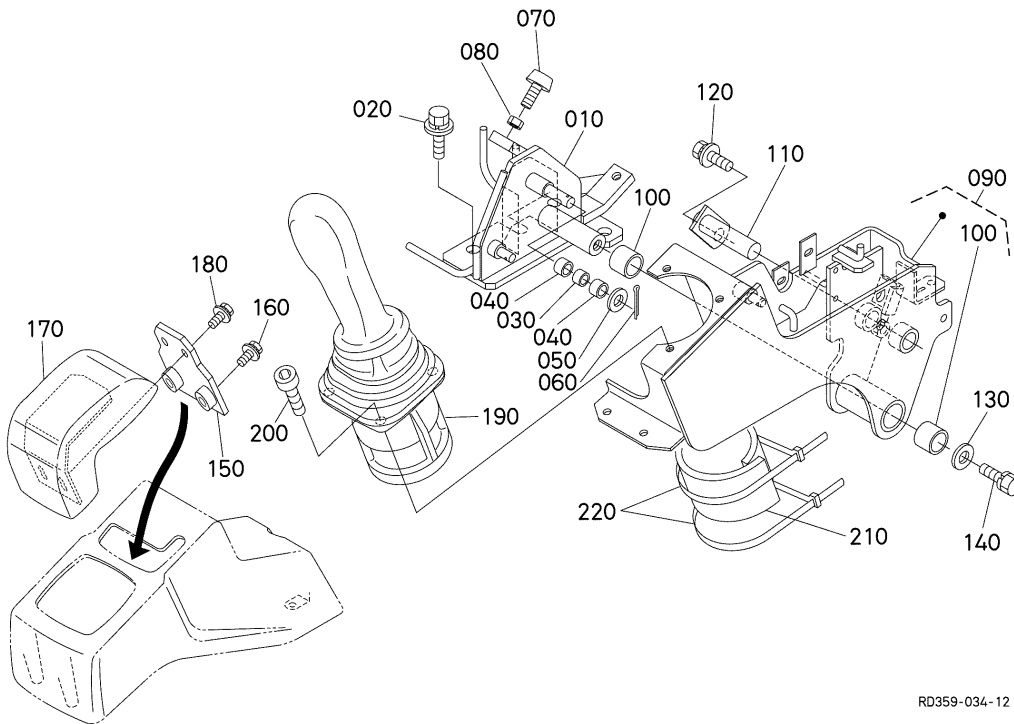








**D10000 CONTROL LEVER (LEVER LH)  
LEVIER DE COMMANDE (LEVIER GAUCHE)  
KONTROLLHEBEL (HEBEL LS)**



RD359-034-12

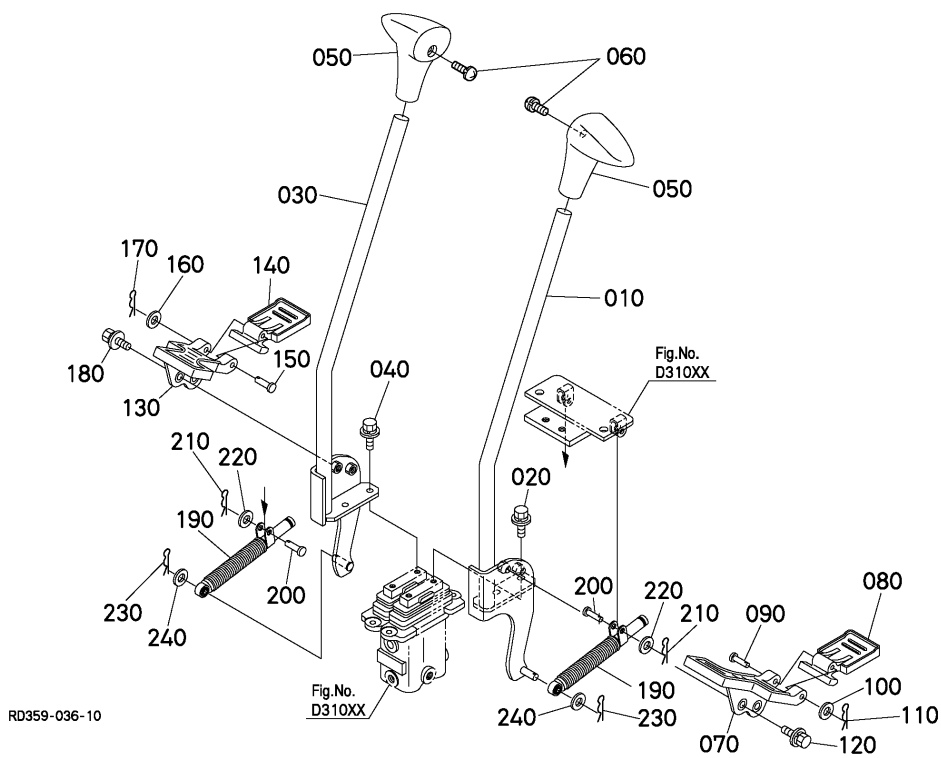
A:U48-4

REF.No. POS.No. BILD-Nr.	PART No. REFERENCE BESTELL-Nr.	PART NAME	DESIGNATION	BEZEICHNUNG	QTY/S.No. QTE/No.S. STUECK/S.Nr.	I.C. I.C.	REMARKS REMARQUES BEMERKUNGEN
					A		
010	RD451-4452-3	BRACKET LH	SUPORT GAUCHE	HALTER	1		
020	01135-61025	BOLT	VIS	BOLZEN	3		
030	RC101-3816-0	COLLAR	COLLIER	HUELSE	1		
040	08511-01008	BUSH	BAGUE	BUCHSE	2		
050	04011-50100	WASHER,PLAIN	RONDELLE FREIN	SCHEIBE	1		
060	05511-50320	PIN,SPLIT	GOUPILLE FENDUE	SPLINTSTIFT	1		
070	RD451-3831-0	CUSHION	COUSSIN	KISSEN	1		
080	02114-50080	NUT	ECROU	MUTTER	1		
090	RD451-4450-2	ASSY BRACKET LH	ENS.SUPPORT GAUCHE	GRP. TRAGPLATTE LS	1		
100	08511-02020	BUSH	BAGUE	BUCHSE	2		
110	RD451-6582-0	SHAFT,CONTROL	ARBRE	WELLE	1		
120	01135-61020	BOLT	VIS	BOLZEN	1		
130	04015-60100	WASHER,PLAIN	RONDELLE FREIN	SCHEIBE	1		
140	01133-51020	BOLT	VIS	BOLZEN	1		
150	RD458-4483-0	BRACKET,WRISTREST	PALIER,REPOSE POIGNET	HALTER, HANDGELENKAUFLAGE	1		
160	01135-51050	BOLT	VIS	BOLZEN	2		
170	RD458-4482-2	CUSHION,WRISTREST LH	COUSSIN,REPOSE POIGNET LH	HANDGELENKKISSEN LH	1		
180	01125-60816	BOLT	VIS	BOLZEN	2		
190	RD458-6171-0	ASSY VALVE,PILOT LH	ENS. VALVE,PILOT LH	GRP. VENTIL, PILOT LH	1		AUX1
190	RD458-6173-2	ASSY VALVE,PILOT LH	ENS. VALVE,PILOT LH	GRP. VENTIL, PILOT LH	1		AUX1&2
200	01311-10630	BOLT,HEX-SOC-HD	VIS	BOLZEN	3		
210	RC411-6522-0	INSULATION,HEAT	ISOLATION	VERTEILUNGSPLATTE	1		
220	71585-1119-0	BAND,INLET PIPE	COLLIER DE TUYAU	ANSAUGROHRBAND	2		

↔ Interchangeable; ≠ not Interchangeable; ← new for old; → old for new



# D30000 CONTROL LEVER (TRAVEL) LEVIER DE COMMANDE (DEPLACEMENT) KONTROLLHEBEL (FAHREN)



RD359-036-10

A:U48-4

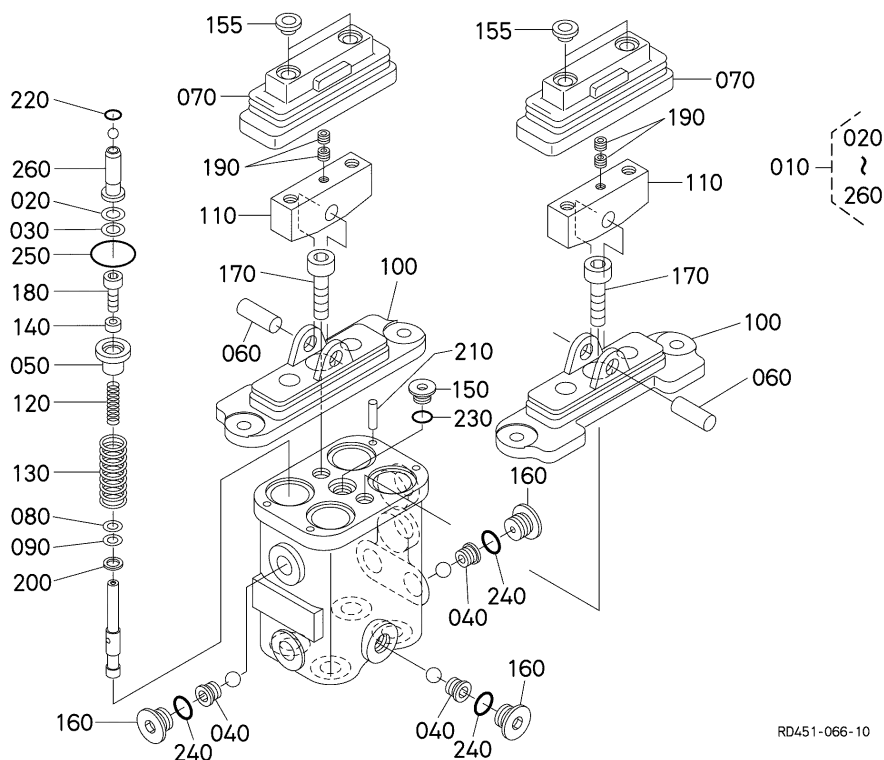
REF.No. POS.No. BILD-Nr.	PART No. REFERENCE BESTELL-Nr.	PART NAME	DESIGNATION	BEZEICHNUNG	QTY/S.No. QTE/No.S. STUECK/S.Nr.	I.C.	REMARKS REMARQUES BEMERKUNGEN
					A		
010	RD451-6531-2	LEVER,TRAVEL LH	LEVIER DE COMMAND G.	FAHRBEWEGUNGHEBEL LS	1		
020	01125-60820	BOLT	VIS	BOLZEN	2		
030	RD451-6536-2	LEVER,TRAVEL RH	LEVIER DE COMMAND D.	FAHRBEWEGUNGHEBEL RS	1		
040	01125-60820	BOLT	VIS	BOLZEN	2		
050	RB441-6528-0	GRIP,TRAVEL	POIGNEE DEPLACEMENT	GRIFFFAHRBEWEGUNG	2		
060	03024-50512	SCREW,WITH WASHER	VIS	SCHRAUBE	2		
070	RD458-6532-0	PEDAL,DRIVE LH	PEDAL COMMAND GAUCH	ANTRIEBPEDAL LS	1		
080	RD458-6533-0	PEDAL,DRIVE	PEDAL ENTRAINEM.	PEDALANTRIEB	1		
090	05122-50870	PIN,JOINT	GOUPILLE	STIFT	1		
100	04012-50080	WASHER, PLAIN	RONDELLE FREIN	SCHEIBE	1		
110	05511-50215	PIN,SPLIT	GOUPILLE FENDUE	SPLINTSTIFT	1		
120	01135-51030	BOLT	VIS	BOLZEN	2		
130	RD458-6537-0	PEDAL,DRIVE RH	PEDAL COMMAND DROIT	ANTRIEBPEDAL RS	1		
140	RD458-6533-0	PEDAL,DRIVE	PEDAL ENTRAINEM.	PEDALANTRIEB	1		
150	05122-50870	PIN,JOINT	GOUPILLE	STIFT	1		
160	04012-50080	WASHER, PLAIN	RONDELLE FREIN	SCHEIBE	1		
170	05511-50215	PIN,SPLIT	GOUPILLE FENDUE	SPLINTSTIFT	1		
180	01135-51030	BOLT	VIS	BOLZEN	2		
190	32721-4335-0	DAMPER,HST	AMORTISSEUR	DAEMPFER	2		
200	05122-50830	PIN,JOINT	GOUPILLE	STIFT	2		
210	52300-3412-0	PIN,SNAP	GOUPILLE BETA	SICHERUNGSSTIFT	2		
220	04013-60080	WASHER PLAIN	RONDELLE FREIN	SCHEIBE	2		
230	52300-3412-0	PIN,SNAP	GOUPILLE BETA	SICHERUNGSSTIFT	2		
240	04013-60080	WASHER PLAIN	RONDELLE FREIN	SCHEIBE	2		

↔ Interchangeable; ≠ not Interchangeable; ← new for old; → old for new





# PILOT VALVE (TRAVEL) (COMPONENT PARTS) D31100 SOUPAPE DE PILOTE (DEPLACEMENT) (PARTIES COMPOSANTES) VORDUSENVENTIL (FAHREN) (ENZEL-TEIL)



A:U48-4

REF.No. POS.No. BILD-Nr.	PART No. REFERENCE BESTELL-Nr.	PART NAME	DESIGNATION	BEZEICHNUNG	QTY/S.No. QTE/No.S. STUECK/S.Nr.	I.C.	REMARKS REMARQUES BEMERKUNGEN
					A	I.C.	
010	RD451-6140-2	ASSY VALVE,PV	ENS.SOUPAPE	VENTILEINHEIT	1		
020	RD451-9781-0	SHIM	CALE	BEILAGE	4		
030	RD451-9782-0	SHIM	CALE	BEILAGE	4		
040	RD451-9783-0	SEAT	SIEGE	SITZFLAECHE	3		
050	RD451-9784-0	SLEEVE	MANCHON	MUFFE	4		
060	RD451-9786-0	PIN	GOUPILLE	STIFT	2		
070	RD451-9787-0	BOOT	MALLE	STIEFELSCHAR	2		
080	RD451-9788-0	SHIM	CALE	BEILAGE	4		
090	RD451-9789-0	SHIM	CALE	BEILAGE	4		
100	RD451-9790-0	COVER	COUVERCLE	DECKEL	2		
110	RD451-9791-0	CAM	CAME	NOCKEN	2		
120	RD451-9792-0	SPRING	RESSORT	FEDER	4		
130	RD451-9793-0	SPRING	RESSORT	FEDER	4		
140	RD451-9794-0	COLLAR	COLLIER	HUELSE	4		
150	RD451-9795-2	PLUG	BOUCHON	BOLZEN	1		
155	RD451-9741-0	COLLAR	COLLIER	HUELSE	4		
160	RD451-9796-2	PLUG	BOUCHON	STOPFEN	6		
170	RD451-9742-2	BOLT,HEX-SOC-HD	VIS	BOLZEN	2		
180	01350-10412	BOLT,HEX-SOC-HD	VIS	BOLZEN	4		
190	03650-50606	SCREW,SET	VIS D'ARRET	ANSCHLAGSCHRAUBE	4		
200	04012-50060	WASHER,PLAIN	RONDELLE FREIN	SCHEIBE	4		
210	RD451-9797-0	PIN,STRAIGHT	GOUPILLE CYLINDRIQUE	ZYLINDERSTIFT	4		
220	04816-00100	O RING	JOINT TORIQUE	O RING	4		
230	RD451-9799-0	O RING	BAGUE	O RING	1		
240	04817-00110	O RING	JOINT TORIQUE	O RING	6		
250	RD451-9798-0	O RING	BAGUE	O RING	4		
260	RD451-9785-0	ASSY PUSHER	ENS.TIGE DE POUSSOIR	GRP.STOSSELSTANGE	4		

↔ Interchangeable; ≠ not Interchangeable; ← new for old; → old for new





































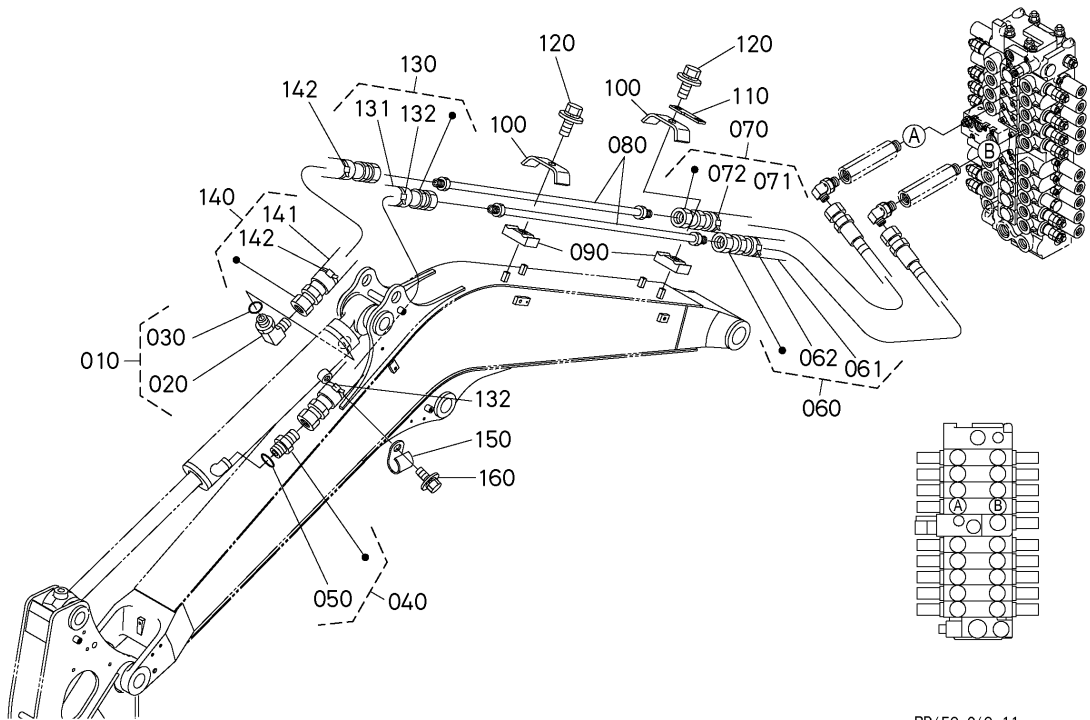








**E40000 OIL PIPING (ARM)  
TUBE (BRAS)  
OEL LEITUNG (ARM)**



RD459-049-11

A:U48-4

REF.No. POS.No. BILD-Nr.	PART No. REFERENCE BESTELL-Nr.	PART NAME	DESIGNATION	BEZEICHNUNG	QTY/S.No. QTE/No.S. STUECK/S.Nr.	I.C.	REMARKS REMARQUES BEMERKUNGEN
					A		
010	RC441-6331-0	JOINT,PIPE	RACCORD DE TUYAU	ROHRSCHALTUNG	1		
020	06115-54047	JOINT	RACCORD	SCHALTUNG	1		
030	04817-00180	O RING	JOINT TORIQUE	O RING	1		
040	RD451-6164-0	JOINT,PIPE	RACCORD DE TUYAU	ROHRSCHALTUNG	1		
050	04817-00180	O RING	JOINT TORIQUE	O RING	1		
060	RD451-6413-4	HOSE,HYDRAULIC	TUYAU HYDRAULIQUE	HYDRAULIKLEITUNG	1		
061	RD451-9553-2	COVER	COUVERCLE	DECKEL	1		
062	RD451-6468-0	CLAMP	ATTACHE	HALTER	1		
070	RD451-6414-4	HOSE,HYDRAULIC	TUYAU HYDRAULIQUE	HYDRAULIKLEITUNG	1		
071	RD451-9553-2	COVER	COUVERCLE	DECKEL	1		
072	RD451-6468-0	CLAMP	ATTACHE	HALTER	1		
080	RD458-6433-0	PIPE,HYDRAULIC	TUYAU DE HYD.	ROHR-HYDRAULISCHER	2		
090	RD411-6429-0	CLAMP,FRONT	ATTACHE	KLAMMER	2		
100	RD451-6428-2	CLAMP	ATTACHE	KLAMMER	2		
110	RD411-5357-0	STAY,HARNES CLAMP	SUPPORT	STREBE	1		
120	01135-61020	BOLT	VIS	BOLZEN	2		
130	RD451-6434-3	HOSE,HYDRAULIC	TUYAU HYDRAULIQUE	HYDRAULIKLEITUNG	1		
131	RD451-9557-0	COVER	COUVERCLE	DECKEL	1		
132	RD451-6468-0	CLAMP	ATTACHE	HALTER	2		
140	RD451-6435-2	HOSE,HYDRAULIC	TUYAU HYDRAULIQUE	HYDRAULIKLEITUNG	1		
141	RD451-9558-0	COVER	COUVERCLE	DECKEL	1		
142	RD451-6468-0	CLAMP	ATTACHE	HALTER	2		
150	68841-5315-0	CLAMP	ATTACHE	KLAMMER	1		
160	01125-60816	BOLT	VIS	BOLZEN	1		

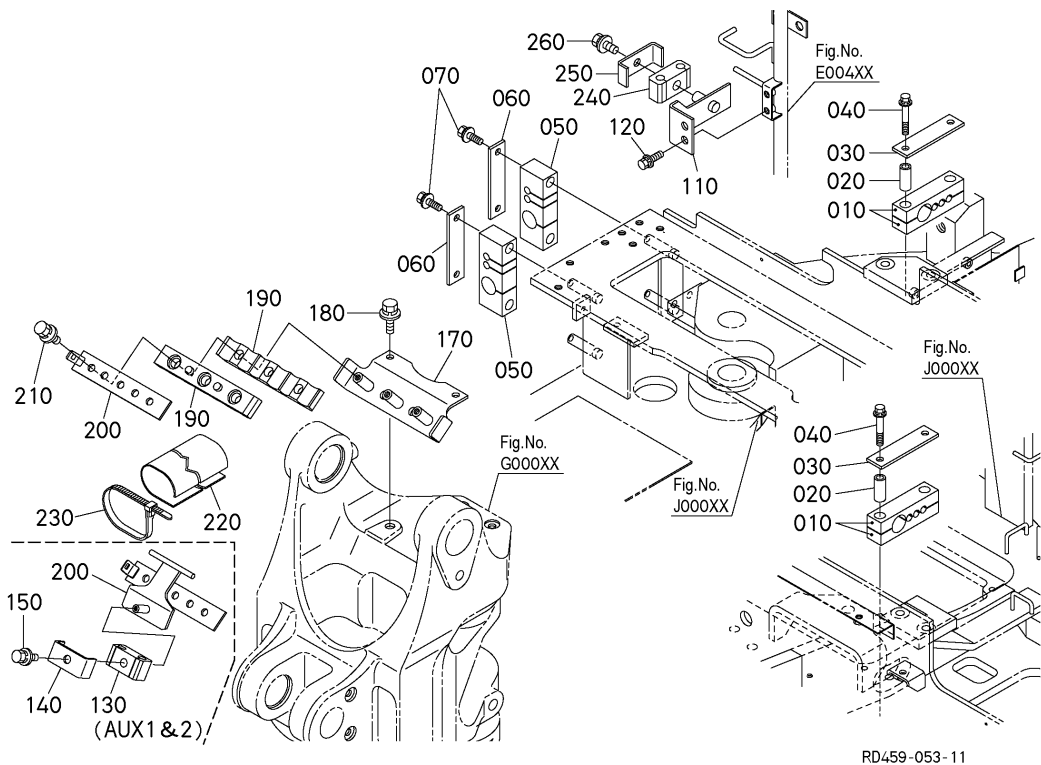
↔ Interchangeable; ≠ not Interchangeable; ← new for old; → old for new







# OIL PIPING (CLAMP) E70000 TUBE (ATTACHE) OEL LEITUNG (KLAMMER)

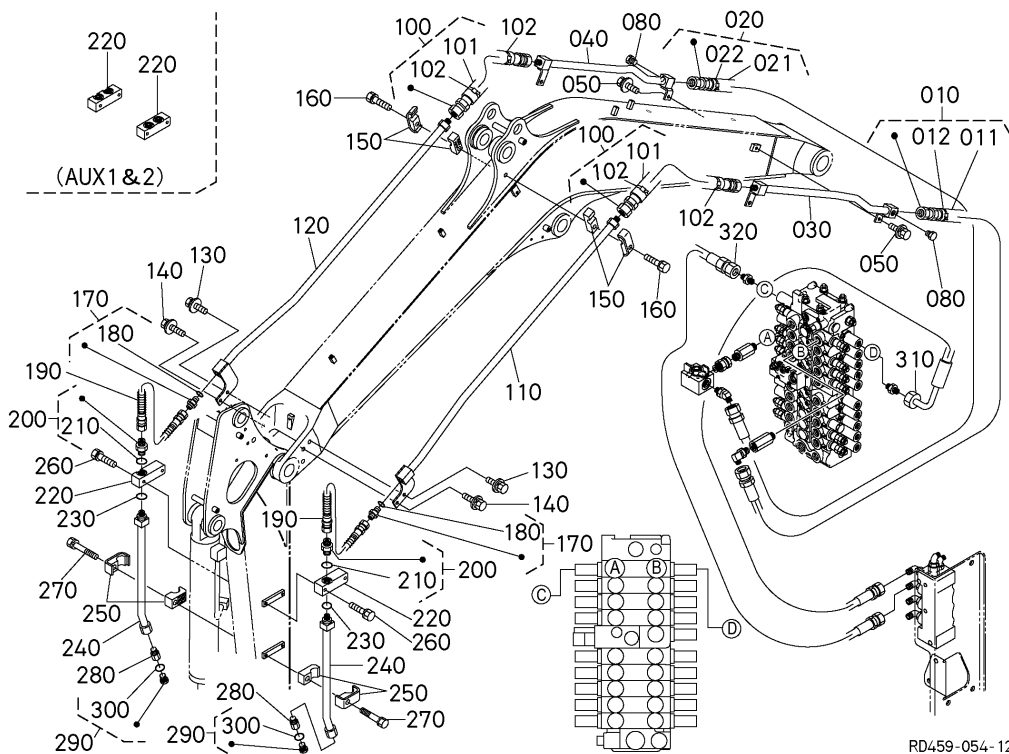


A:U48-4

REF.No. POS.No. BILD-Nr.	PART No. REFERENCE BESTELL-Nr.	PART NAME	DESIGNATION	BEZEICHNUNG	QTY/S.No. QTE/No.S. STUECK/S.Nr.	I.C.	REMARKS REMARQUES BEMERKUNGEN
					A		
010	RD451-6496-2	CUSHION,HOSE	COUSSIN	KISSEN	4		
020	RD411-6496-0	COLLAR	COLLIER	HUELSE	4		
030	RD451-6495-0	CLAMP,HOSE	COLLIER DE DURITE	SCHLAUCHBINDER	2		
040	01135-51060	BOLT	VIS	BOLZEN	4		
050	RD451-6492-2	CUSHION,HOSE	COUSSIN	KISSEN	2		
060	RD451-6491-0	CLAMP,HOSE	COLLIER DE DURITE	SCHLAUCHBINDER	2		
070	01135-61025	BOLT	VIS	BOLZEN	4		
080	----	BLANK	BLANC	LEERE SPALTE	-		
090	----	BLANK	BLANC	LEERE SPALTE	-		
100	----	BLANK	BLANC	LEERE SPALTE	-		
110	RD451-6499-2	BRACKET,CLAMP	PALIER	HALTER	1		
120	01125-60816	BOLT	VIS	BOLZEN	2		
130	RD451-9271-2	CUSHION	COUSSIN	KISSEN	1		AUX1&2
140	RD451-9273-0	CLAMP,HOSE	COLLIER DE DURITE	SCHLAUCHBINDER	1		AUX1&2
150	01125-60816	BOLT	VIS	BOLZEN	1		AUX1&2
160	----	BLANK	BLANC	LEERE SPALTE	-		
170	RD451-6857-0	BRACKET,HOSE CLAMP	PALIER	HALTER	1		
180	01135-61025	BOLT	VIS	BOLZEN	2		
190	RD451-6853-0	CUSHION	COUSSIN	KISSEN	2		
200	RD451-6858-2	PLATE	PLAQUE	PLATTE	1		AUX1
200	RD451-7958-0	PLATE	PLAQUE	PLATTE	1		AUX1&2
210	01135-61025	BOLT	VIS	BOLZEN	3		
220	RD451-6466-3	COVER	COUVERCLE	DECKEL	1		
230	32751-9630-0	BAND,WORK LIGHT	ATTACHE CABLE	KLAMMER	4		
240	RD451-6294-0	CUSHION,HOSE	COUSSIN,TUYAU	KISSEN, LEITUNG	1		
250	RD451-6293-0	CLAMP,HOSE	COLLIER DE DURITE	SCHLAUCHBINDER	1		
260	01125-60816	BOLT	VIS	BOLZEN	1		

↔ Interchangeable; ≠ not Interchangeable; ← new for old; → old for new

**E80000 OIL PIPING (S/P 1)**  
**TUBE (S/P 1)**  
**OEL LEITUNG (S/P 1)**



A:U48-4

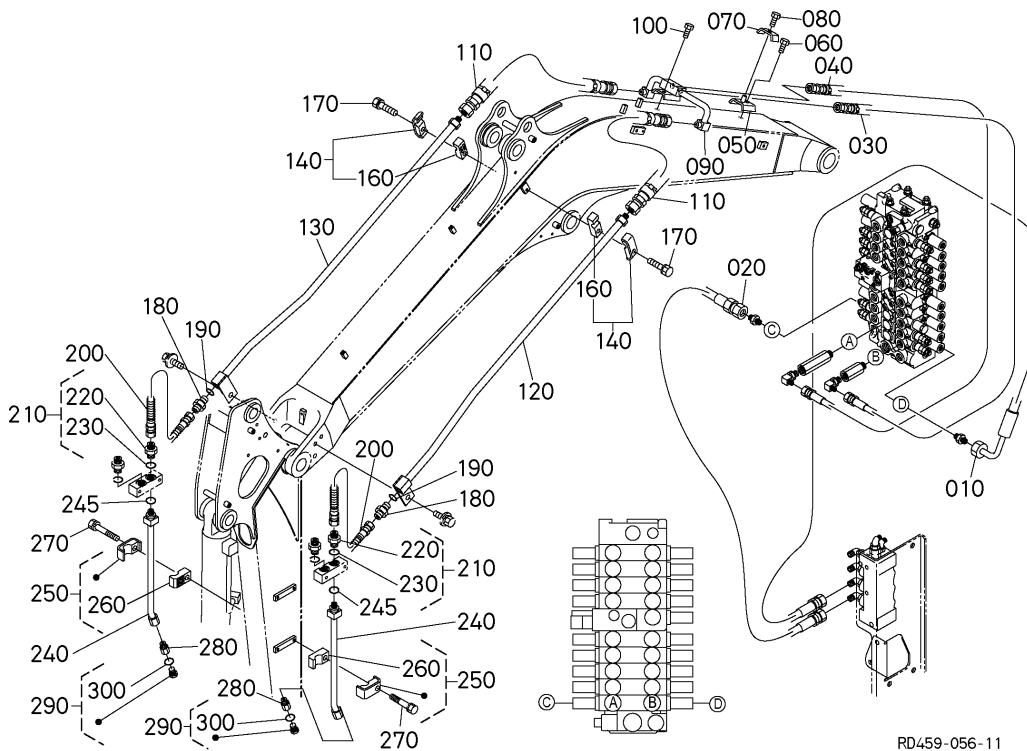
REF.No. POS.No. BILD-Nr.	PART No. REFERENCE BESTELL-Nr.	PART NAME	DESIGNATION	BEZEICHNUNG	QTY/S.No. QTE/No.S. STUECK/S.Nr.	I.C.	REMARKS REMARQUES BEMERKUNGEN
					A	I.C.	
010	RD451-9231-4	HOSE, HYDRAULIC	TUYAU HYDRAULIQUE	HYDRAULIKLEITUNG	1		
011	RD358-9571-0	COVER	COUVERCLE	DECKEL	1		
012	RD451-6468-0	CLAMP	ATTACHE	HALTER	1		
020	RD451-9232-4	HOSE, HYDRAULIC	TUYAU HYDRAULIQUE	HYDRAULIKLEITUNG	1		
021	RD358-9571-0	COVER	COUVERCLE	DECKEL	1		
022	RD451-6468-0	CLAMP	ATTACHE	HALTER	1		
030	RD458-9233-0	PIPE, HYDRAULIC	ENS. TUYAU DE HYD.	MONT. ROHR-HYDRAULIS.	1		
040	RD458-9234-0	PIPE, HYDRAULIC	ENS. TUYAU DE HYD.	MONT. ROHR-HYDRAULIS.	1		
050	01135-61020	BOLT	VIS	BOLZEN	4		
060	----	BLANK	BLANC	LEERE SPALTE	-		
070	----	BLANK	BLANC	LEERE SPALTE	-		
080	RD819-6181-0	PLUG	BOUCHON	STOPFEN	2		
090	----	BLANK	BLANC	LEERE SPALTE	-		
100	RD451-9241-0	HOSE, HYDRAULIC	TUYAU HYDRAULIQUE	HYDRAULIKLEITUNG	2		
101	RD451-9573-0	COVER	COUVERCLE	DECKEL	2		
102	RD451-6468-0	CLAMP	ATTACHE	HALTER	4		
110	RD458-9243-0	PIPE, HYDRAULIC	ENS. TUYAU DE HYD.	MONT. ROHR-HYDRAULIS.	1		
120	RD458-9244-0	PIPE, HYDRAULIC	ENS. TUYAU DE HYD.	MONT. ROHR-HYDRAULIS.	1		
130	01135-51035	BOLT	VIS	BOLZEN	2		
140	01135-51035	BOLT	VIS	BOLZEN	2		
150	RD441-9230-2	ASSY CLAMP	ENS. ATTACHE	GRP. HALTER	2		
160	01133-51055	BOLT	VIS	BOLZEN	2		
170	RD451-6164-0	JOINT, PIPE	RACCORD DE TUYAU	ROHR-SCHALTUNG	2		
180	04817-00180	O RING	JOINT TORIQUE	O RING	2		
190	RD451-9251-0	HOSE, HYDRAULIC	TUYAU HYDRAULIQUE	HYDRAULIKLEITUNG	2		
200	RD451-6164-0	JOINT, PIPE	RACCORD DE TUYAU	ROHR-SCHALTUNG	2		
210	04817-00180	O RING	JOINT TORIQUE	O RING	2		
220	RD559-9296-0	BLOCK, RELAY	BLOC	BLOCK	2		EXCEPT AUX1&2
220	RD558-9296-0	BLOCK, RELAY	BLOC	BLOCK	2		AUX1&2
230	04817-00180	O RING	JOINT TORIQUE	O RING	2		

↔ Interchangeable; ≠ not Interchangeable; ← new for old; → old for new



# E80200 OIL PIPING (S/P 2) TUBE (S/P 2) OEL LEITUNG (S/P 2)

[AUX1&2]



A:U48-4

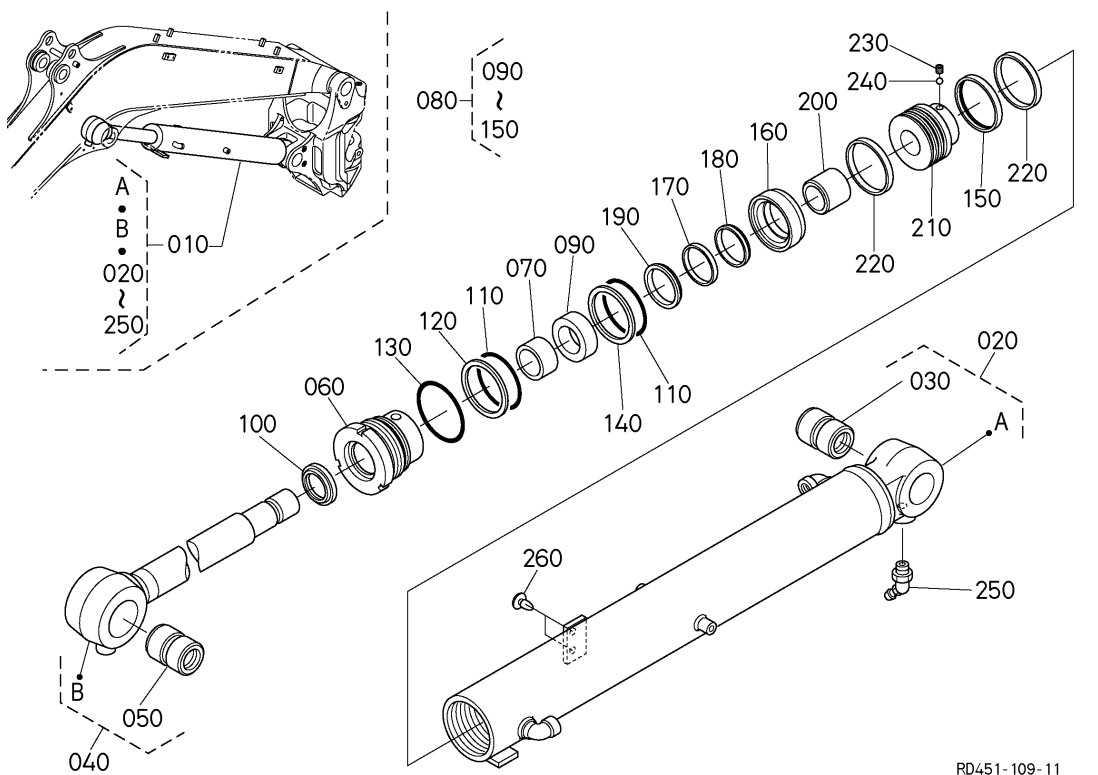
REF.No. POS.No. BILD-Nr.	PART No. REFERENCE BESTELL-Nr.	PART NAME	DESIGNATION	BEZEICHNUNG	QTY/S.No. QTE/No.S. STUECK/S.Nr.	I.C.	REMARKS REMARQUES BEMERKUNGEN
					A		
010	RD458-6273-0	HOSE, HYDRAULIC	TUYAU HYDRAULIQUE	HYDRAULIKLEITUNG	1		
020	RD458-6274-0	HOSE, HYDRAULIC	TUYAU HYDRAULIQUE	HYDRAULIKLEITUNG	1		
030	RD451-9261-0	HOSE, HYDRAULIC	TUYAU HYDRAULIQUE	HYDRAULIKLEITUNG	1		
040	RD451-9262-0	HOSE, HYDRAULIC	TUYAU HYDRAULIQUE	HYDRAULIKLEITUNG	1		
050	RD451-9269-0	BRACKET	PALIER	HALTER	1		
060	01135-61020	BOLT	VIS	BOLZEN	1		
070	RD451-9272-0	CLAMP	ATTACHE	HALTER	1		
080	01125-60816	BOLT	VIS	BOLZEN	1		
090	RD458-9263-0	PIPE, HYDRAULIC	ENS. TUYAU DE HYD.	MONT. ROHR-HYDRAULIS.	1		
100	01135-61020	BOLT	VIS	BOLZEN	1		
110	RD451-9265-0	HOSE, HYDRAULIC	TUYAU HYDRAULIQUE	HYDRAULIKLEITUNG	2		
120	RD458-9266-2	PIPE, HYDRAULIC	ENS. TUYAU DE HYD.	MONT. ROHR-HYDRAULIS.	1		
130	RD458-9267-2	PIPE, HYDRAULIC	ENS. TUYAU DE HYD.	MONT. ROHR-HYDRAULIS.	1		
140	RD441-9234-0	ASSY CLAMP	ENS. ATTACHE	GRP. HALTER	2		
150	----	BLANK	BLANC	LEERE SPALTE	-		
160	RD441-9235-0	CLAMP	ATTACHE	KLAMMER	2		
170	01133-51055	BOLT	VIS	BOLZEN	2		
180	68311-6432-0	JOINT, PIPE	RACCORD DE TUYAU	VERBINDUNGSTUECK	2		
190	04817-00140	O RING	JOINT TORIQUE	O RING	2		
200	RD451-9268-0	HOSE, HYDRAULIC	TUYAU HYDRAULIQUE	HYDRAULIKLEITUNG	2		
210	RC441-6328-0	JOINT, PIPE	RACCORD DE TUYAU	ROHRSCALTUNG	2		
220	68131-6174-0	ADAPTER	ADAPTATEUR	ZWISCHENSTUECK	2		
230	04817-00180	O RING	JOINT TORIQUE	O RING	2		
240	RD458-9298-0	PIPE, HYDRAULIC	ENS. TUYAU DE HYD.	MONT. ROHR-HYDRAULIS.	2		
245	04817-00180	O RING	JOINT TORIQUE	O RING	2		
250	RD441-9234-0	ASSY CLAMP	ENS. ATTACHE	GRP. HALTER	2		
260	RD441-9235-0	CLAMP	ATTACHE	KLAMMER	2		
270	01133-51055	BOLT	VIS	BOLZEN	2		
280	RD358-9295-0	JOINT, PIPE	RACCORD DE TUYAU	ROHRSCALTUNG	2		
290	RD819-6181-0	PLUG	BOUCHON	STOPFEN	2		

↔ Interchangeable; ≠ not Interchangeable; ← new for old; → old for new





# BOOM CYLINDER F00000 FLECHE CYLINDRE AUSLEGERZYLINDER



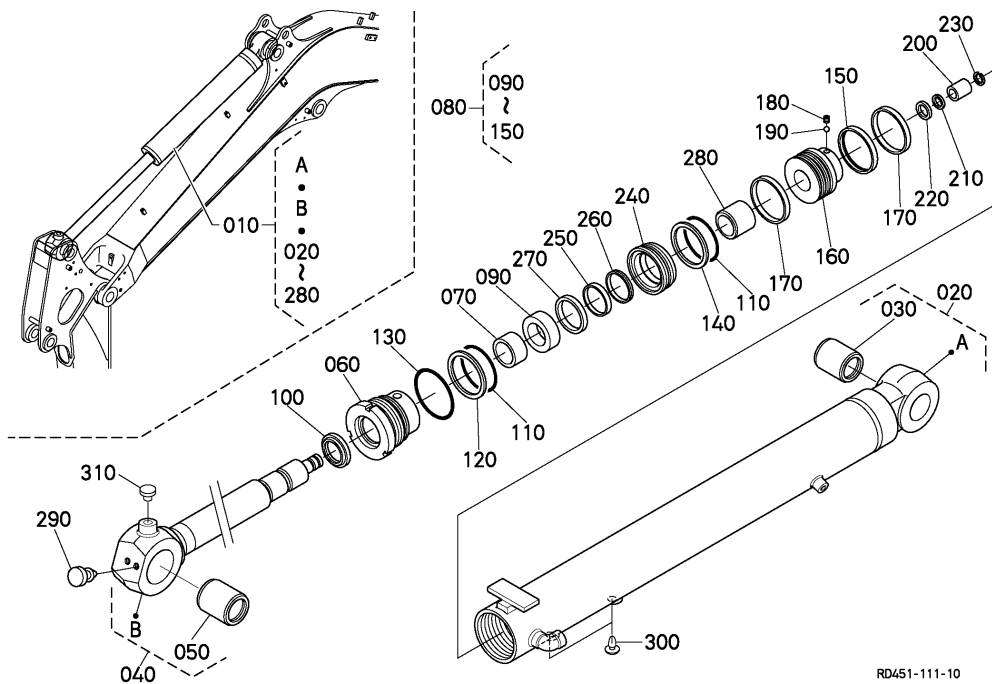
RD451-109-11

A:U48-4

REF.No. POS.No. BILD-Nr.	PART No. REFERENCE BESTELL-Nr.	PART NAME	DESIGNATION	BEZEICHNUNG	QTY/S.No. QTE/No.S. STUECK/S.Nr.	I.C.	REMARKS REMARQUES BEMERKUNGEN
					A		
010	RD451-6750-3	ASSY CYLINDER,BOOM	ENS.CYLINDRE FLECHE	GRP.ZYL.AUSLEGER	1		
020	RD451-7131-3	ASSY TUBE,BOOM	ENS.TUYAU CYLINDRE	GRP.ROHR,ZYLINDER	1		
030	RP621-6733-0	BUSH	BAGUE	BUCHSE	1		
040	RD451-7132-3	ASSY ROD,BOOM	ENS.BIELLETTE	GRP.STANGE	1		
050	RP621-6733-0	BUSH	BAGUE	BUCHSE	1		
060	RD411-7133-0	CYLINDER HEAD	CULASSE	ZYLINDERKOPF	1		
070	RD411-7134-0	BUSH	BAGUE	BUCHSE	1		
080	RD451-7140-0	KIT SEAL	JEU DE JOINT	DICHTUNGBAUSATZ	1		
090	68241-6783-0	U-RING	BAGUE	U-RING	1		
100	RD401-7135-0	RING,WIPER	ANNEAU,MAINTIEN	WISCHRING	1		
110	04810-50850	O RING	JOINT TORIQUE	O RING	2		
120	RD411-7135-0	RING,BACK UP	JOINT TEFLON	STUETZRING	1		
130	04811-50900	O RING	JOINT TORIQUE	O RING	1		
140	RP401-7121-0	RING,BACK UP	JOINT TEFLON	STUETZRING	1		
150	68741-7211-0	ASSY RING,SEAL	ENSEMBLE DE JOINT	GRP.AGEDICHTUNG	1		
160	RD411-7136-0	HOLDER	SUPPORT	HALTER	1		
170	RD411-7137-0	RING	BAGUE	RING	1		
180	RD411-7149-0	RING	BAGUE	RING	1		
190	RD411-7138-0	COLLAR	COLLIER	HUELSE	1		
200	RD451-7139-0	BEARING,CUSHION	COUSSION DE PLALIER	LAGERBUENCHSEKISSEN	1		
210	RD411-7141-0	PISTON	PISTON	KOLBEN	1		
220	RD411-7142-0	RING,SLIDE	BAGUE CURSEUR	SCHIEBERRING	2		
230	68493-6765-0	SCREW,SET	VIS D'ARRET	ANSCHLAGSCHRAUBE	1		
240	68493-6767-0	BALL	BILLE	KUGEL	1		
250	06616-25010	NIPPLE,GREASE	GRAISSEUR	SCHMIERNIPPEL	1		
260	90545-1134-0	PLUG	BOUCHON	STOPFEN	2		

↔ Interchangeable; ≠ not Interchangeable; ← new for old; → old for new

# F10000 ARM CYLINDER BRAS CYLINDRE ARMZYLINDER



A:U48-4

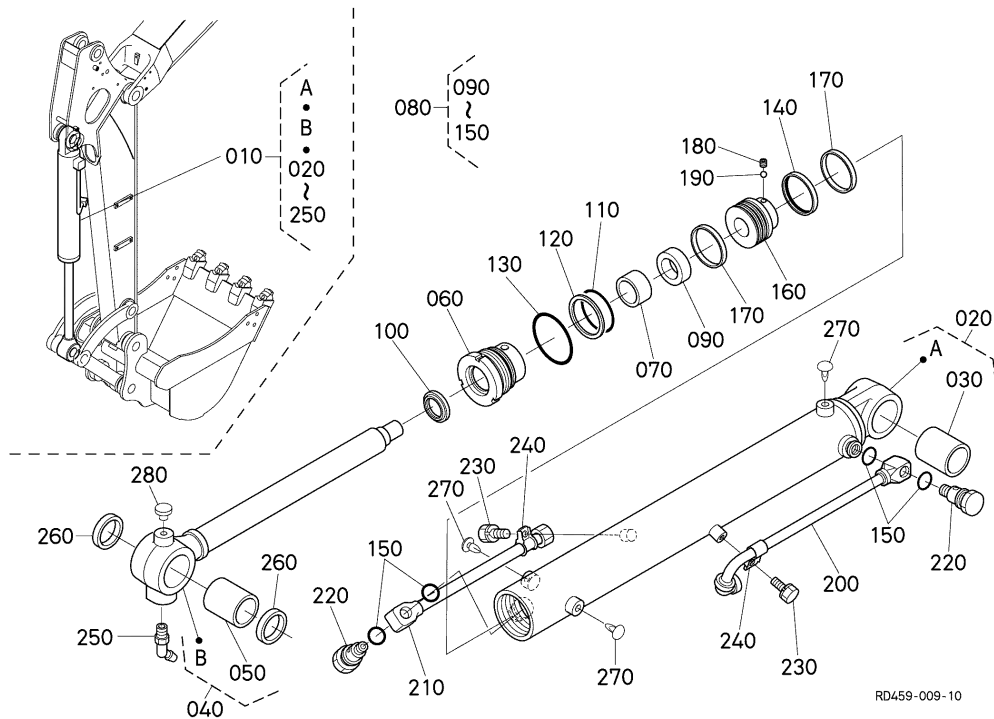
REF.No. POS.No. BILD-Nr.	PART No. REFERENCE BESTELL-Nr.	PART NAME	DESIGNATION	BEZEICHNUNG	QTY/S.No. QTE/No.S. STUECK/S.Nr.	I.C.	REMARKS REMARQUES BEMERKUNGEN
					A		
010	RD451-6760-3	ASSY CYLINDER,ARM	ENS.CYLINDRE BRAS	GRP.ZYL.ARM	1		
020	RD451-7151-3	ASSY TUBE,ARM	ENS.TUYAU CYLINDRE	GRP.ROHR,ZYLINDER	1		
030	RD411-6762-0	BUSH	BAGUE	BUCHSE	1		
040	RD451-7152-3	ASSY ROD,ARM	ENS.BIELLETTE	GRP.STANGEN	1		
050	RD411-6762-0	BUSH	BAGUE	BUCHSE	1		
060	RD411-7153-0	CYLINDER HEAD	CULASSE	ZYLINDERKOPF	1		
070	RD411-7134-0	BUSH	BAGUE	BUCHSE	1		
080	RD451-7164-0	KIT SEAL	JEU DE JOINT	DICHTUNGBAUSATZ	1		
090	68241-6783-0	U-RING	BAGUE	U-RING	1		
100	RD401-7135-0	RING,WIPER	ANNEAU,MAINTIEN	WISCHRING	1		
110	68817-9343-0	O RING	JOINT TORIQUE	O RING	2		
120	RD411-7155-0	RING,BACK UP	JOINT TEFLON	STUETZRING	1		
130	68817-9344-0	O RING	JOINT TORIQUE	O RING	1		
140	68111-9217-0	RING,BACK UP	JOINT TEFLON	STUETZRING	1		
150	68741-7144-0	ASSY RING,SEAL	ENSEMBLE DE JOINT	GRP.AGEDICHTUNG	1		
160	RD411-7156-0	PISTON	PISTON	KOLBEN	1		
170	RD411-7157-0	RING,SLIDE	BAGUE CURSEUR	SCHIEBERRING	2		
180	68493-6765-0	SCREW,SET	VIS D'ARRET	ANSCHLAGSCHRAUBE	1		
190	68493-6767-0	BALL	BILLE	KUGEL	1		
200	RD809-7167-0	BEARING,CUSHION	COUSSION DE PLALIER	LAGERBUCHSEKISSEN	1		
210	RD411-7159-0	SEAL	JOINT	DICHTUNGEN	1		
220	RD411-7161-0	RING,SNAP	BAGUE ELASTIQUE	VERSCHLUSSRING	1		
230	RD411-7162-0	STOPPER	POINTEAU D'ARRET	STOPFEN	1		
240	RD451-7153-0	HOLDER	SUPPORT	HALTER	1		
250	RD451-7154-0	RING	BAGUE	RING	1		
260	RD451-7155-0	SPACER	ENTRETOISE	DISTANZSCHEIBE	1		
270	RD451-7156-0	COLLAR	COLLIER	HUELSE	1		
280	RD451-7157-0	BEARING,CUSHION	COUSSION DE PLALIER	LAGERBUCHSEKISSEN	1		
290	RB411-9289-0	CAP	BOUCHON	KAPPE	2		
300	90545-1134-0	PLUG	BOUCHON	STOPFEN	2		

↔ Interchangeable; ≠ not Interchangeable; ← new for old; → old for new





# BUCKET CYLINDER F20000 GODET CYLIENDRE KUEBELZYLINDER



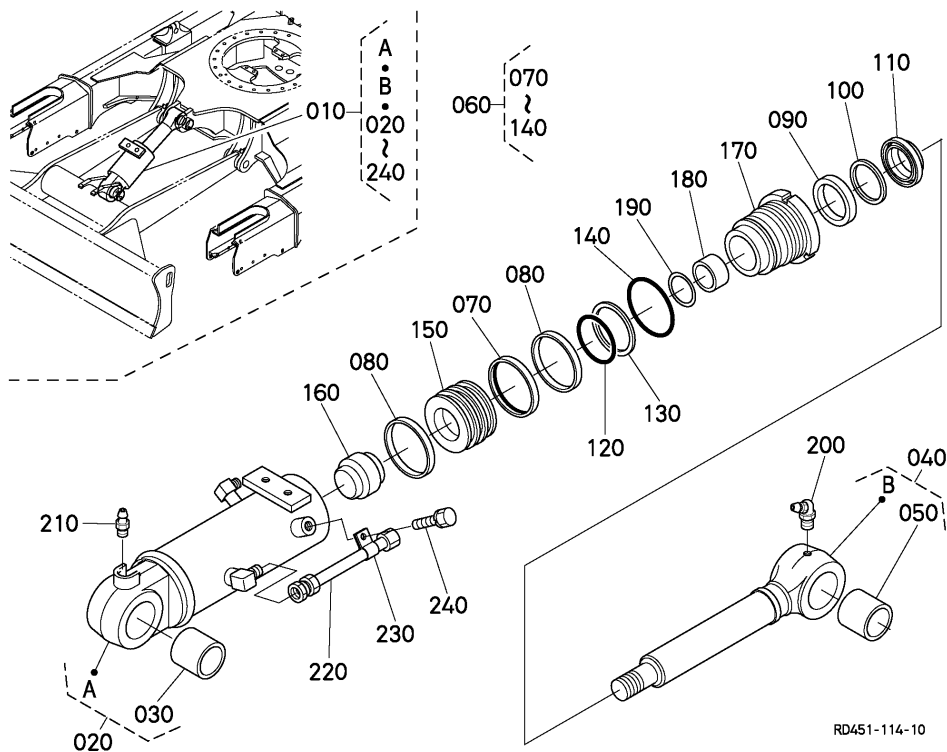
RD459-009-10

A:U48-4

REF.No. POS.No. BILD-Nr.	PART No. REFERENCE BESTELL-Nr.	PART NAME	DESIGNATION	BEZEICHNUNG	QTY/S.No. QTE/No.S. STUECK/S.Nr.	I.C.	REMARKS REMARQUES BEMERKUNGEN
					A		
010	RD451-6780-3	ASSY CYLINDER,BUCKET	ENS.CYLINDRE GODET	GRP.ZYL.KUEBEL	1		
020	RD451-7171-3	ASSY TUBE,BUCKET	ENS.TUYAU CYLINDRE	GRP.ROHR,ZYLINDER	1		
030	RD411-6762-0	BUSH	BAGUE	BUCHSE	1		
040	RD451-7172-2	ASSY ROD,BUCKET	ENS.BIELLETTE	GRP.STANGEN	1		
050	68351-6754-0	BUSH,PIN	BAGUE,GOUPILLE	BUCHSE BOLZEN	1		
060	RD411-7173-0	CYLINDER HEAD	CULASSE	ZYLINDERKOPF	1		
070	RC101-7154-0	BUSH	BAGUE	BUCHSE	1		
080	RD451-7182-0	KIT SEAL	JEU DE JOINT	DICHTUNGBAUSATZ	1		
090	68111-9214-0	U-RING	BAGUE	U-RING	1		
100	RP401-7142-0	RING,WIPER	ANNEAU,MAINTIEN	WISCHRING	1		
110	68861-9336-0	O RING	JOINT TORIQUE	O RING	1		
120	RD411-7174-0	RING,BACK UP	JOINT TEFLON	STUETZRING	1		
130	68861-9337-0	O RING	JOINT TORIQUE	O RING	1		
140	68741-7127-0	ASSY RING,SEAL	ENSEMBLE DE JOINT	GRP.AGEDICHTUNG	1		
150	RD411-7179-0	O RING	JOINT TORIQUE	O RING	4		
160	RD411-7175-0	PISTON	PISTON	KOLBEN	1		
170	RD411-7176-0	RING,SLIDE	BAGUE CURSEUR	SCHIEBERRING	2		
180	68493-6765-0	SCREW,SET	VIS D'ARRET	ANSCHLAGSCHRAUBE	1		
190	68493-6767-0	BALL	BILLE	KUGEL	1		
200	RD451-7177-0	ASSY PIPE	ENS.TUYAU	GRP.ROHR	1		
210	RD451-7178-0	ASSY PIPE	ENS.TUYAU	GRP.ROHR	1		
220	RD411-7178-0	PLUG	BOUCHON	STOPFEN	2		
230	RD411-7147-0	ASSY BOLT	ENS.VIS	GRP.BOLZEN	2		
240	RD118-7181-0	HOLDER,PIPE	DEMI COLLIER	HALTER,ROHR	2		
250	06616-25010	NIPPLE,GREASE	GRAISSEUR	SCHMIERNIPPEL	1		
260	RD451-6666-0	SEAL,DUST	BAGUE JOINT	STAUBDICHTUNG	2		
270	90545-1134-0	PLUG	BOUCHON	STOPFEN	3		
280	67111-5187-0	PLUG	BOUCHON	STOPFEN	1		

↔ Interchangeable; ≠ not Interchangeable; ← new for old; → old for new

# F30000 BLADE CYLINDER LAME CYLINDRE ERDSCHIEBERZYLINDER



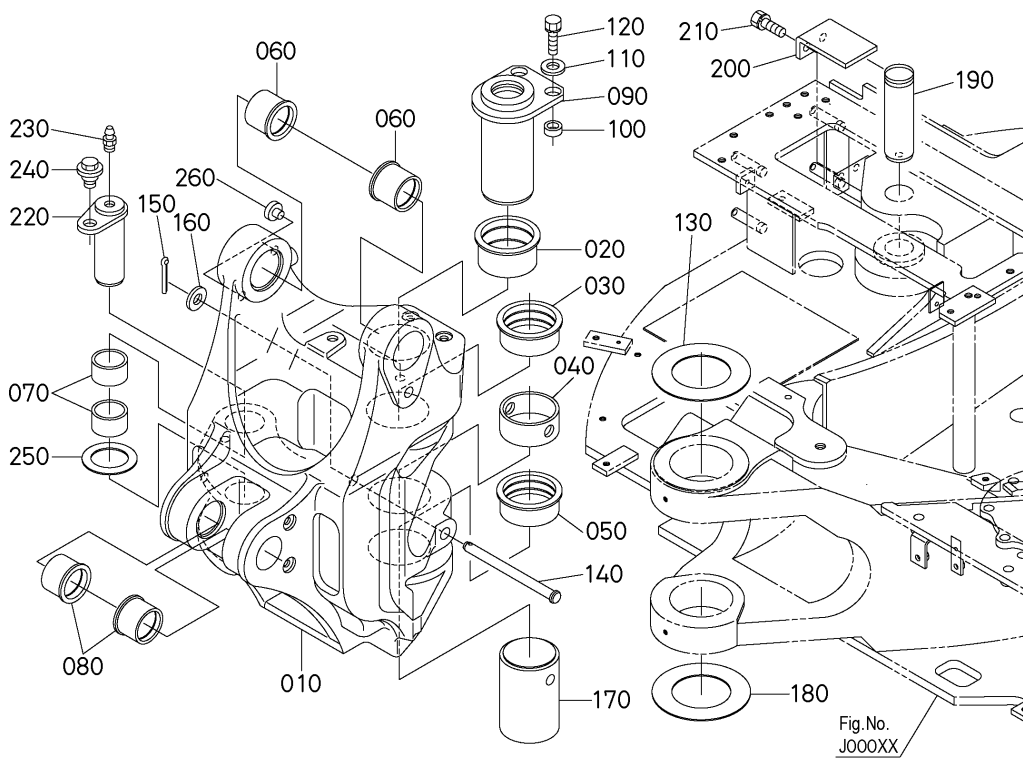
A:U48-4

REF.No. POS.No. BILD-Nr.	PART No. REFERENCE BESTELL-Nr.	PART NAME	DESIGNATION	BEZEICHNUNG	QTY/S.No. QTE/No.S. STUECK/S.Nr.	I.C.	REMARKS REMARQUES BEMERKUNGEN
					A		
010	RD451-7510-0	ASSY CYLINDER, BLADE	ENS. CYLINDER LAME	GRP. ZYL. FRAESMESSR	1		
020	RD451-7191-0	ASSY TUBE, BLADE	ENS. TUYAU CYLINDRE	GRP. ROHR, ZYLINDER	1		
030	RD548-7134-0	BUSH	BAGUE	BUCHSE	1		
040	RD451-7192-0	ASSY ROD, BLADE	ENS. BIELLETTE	GRP. STANGEN	1		
050	RD548-7134-0	BUSH	BAGUE	BUCHSE	1		
060	RD451-7193-0	KIT SEAL, BLADE	ENSEMBLE DE JOINT	MONT. DICHTUNG, VENTI.	1		
070	RD451-7196-0	SEAL	JOINT	DICHTUNGEN	1		
080	RD451-7197-0	RING	BAGUE	RING	2		
090	RD451-7145-0	SEAL	JOINT	DICHTUNG	1		
100	RD451-7146-0	RING, BACK UP	JOINT TEFLON	STUETZRING	1		
110	RD451-7147-0	SEAL, DUST	BAGUE JOINT	STAUBDICHTUNG	1		
120	RD451-7148-0	O RING	BAGUE	O RING	1		
130	RD451-7185-0	RING, BACK UP	JOINT TEFLON	STUETZRING	1		
140	RD451-7186-0	O RING	BAGUE	O RING	1		
150	RD451-7194-0	PISTON	PISTON	KOLBEN	1		
160	RD451-7195-0	NUT, PISTON	ECROU	MUTTER	1		
170	RD451-7198-0	CYLINDER HEAD	CULASSE	ZYLINDERKOPF	1		
180	RD451-7199-0	RING, BEARING	BAGUE	RING	1		
190	RD451-7144-0	RING, RETAINER	BAGUE	RING	1		
200	06616-25010	NIPPLE, GREASE	GRAISSEUR	SCHMIERNIPPEL	1		
210	06611-15010	NIPPLE, GREASE	GRAISSEUR	SCHMIERNIPPEL	1		
220	RD451-7187-0	PIPE	TUYAU	ROHR	1		
230	RD451-7188-0	CLIP	ATTACHE	LEERE SPALTE	1		
240	RD451-7189-0	BOLT	VIS	BOLZEN	1		

↔ Interchangeable; ≠ not Interchangeable; ← new for old; → old for new



# G00000 SWING BRACKET SUPPORT BALANCEMENT LAGERUNG AUSLEGER



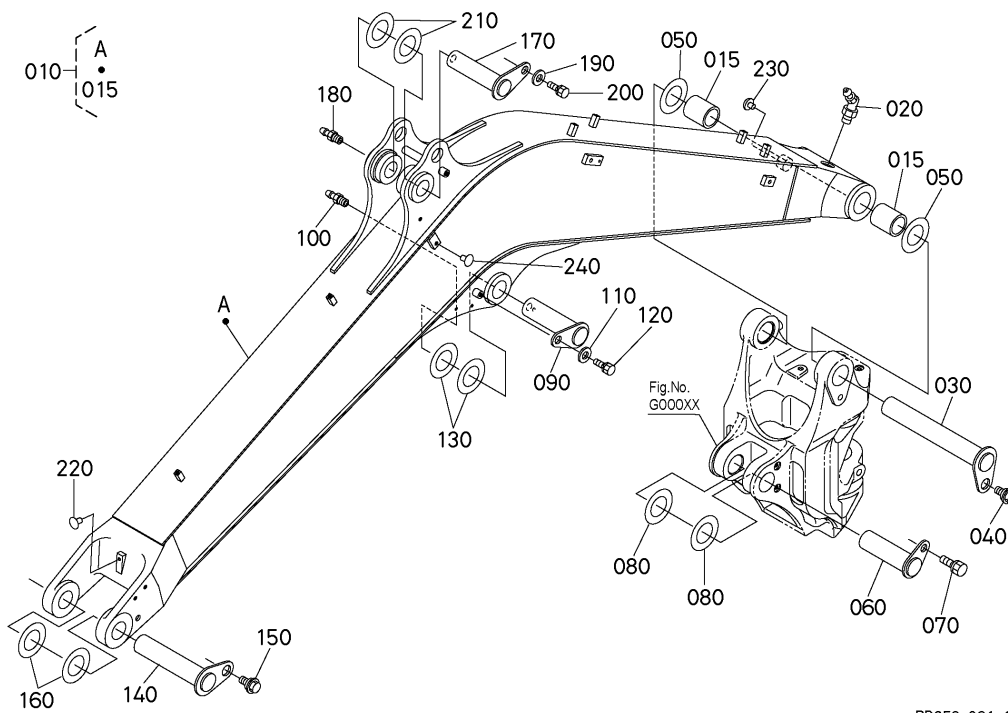
RD359-060-10

A:U48-4

REF.No. POS.No. BILD-Nr.	PART No. REFERENCE BESTELL-Nr.	PART NAME	DESIGNATION	BEZEICHNUNG	QTY/S.No. QTE/No.S. STUECK/S.Nr.	I.C. I.C.	REMARKS REMARQUES BEMERKUNGEN
					A		
010	RD451-6640-5	ASSY BRACKET, SWING	ENS.SUPPORT OSCILL	MONTAGE AUSLEGER	1		
020	RD451-6632-0	BUSH	BAGUE	BUCHSE	1		
030	RD451-6633-0	BUSH	BAGUE	BUCHSE	1		
040	RD451-6634-0	BUSH	BAGUE	BUCHSE	1		
050	RD451-6635-0	BUSH	BAGUE	BUCHSE	1		
060	RD451-6636-0	BUSH	BAGUE	BUCHSE	2		
070	RD451-6637-0	BUSH	BAGUE	BUCHSE	2		
080	RD451-6638-0	BUSH	BAGUE	BUCHSE	2		
090	RD451-6645-0	PIN	GOUPILLE	STIFT	1		
100	RD411-6647-2	SPACER	ENTRETOISE	DISTANZSCHEIBE	2		
110	04015-60120	WASHER, PLAIN	RONDELLE FREIN	SCHEIBE	2		
120	01133-51240	BOLT	VIS	BOLZEN	2		
130	RD451-6644-0	COLLAR, THRUST	RONDELLE DE BUTEE	TMRUSTCOLIAR	1		
140	RD451-6647-0	PIN, JOINT	GOUPILLE	STIFT	1		
150	05511-50425	PIN, SPLIT	GOUPILLE FENDUE	SPLINTSTIFT	1		
160	04011-60160	WASHER, PLAIN	RONDELLE FREIN	SCHEIBE	1		
170	RD451-6646-0	PIN	GOUPILLE	STIFT	1		
180	RD411-6634-0	COLLAR, THRUST	RONDELLE DE BUTEE	DRUCKRING	1		3.2mm AS REQUIRED
180	RD411-6635-2	COLLAR, THRUST	RONDELLE DE BUTEE	DRUCKRING	1		3.5mm AS REQUIRED
190	RD451-6744-0	PIN	GOUPILLE	STIFT	1		
200	RD451-6745-0	PLATE, KEY	PLAQUE CLEF	PLATTE, SCHLUESSEL	1		
210	01133-51225	BOLT	VIS	BOLZEN	2		
220	RD451-6643-0	PIN	GOUPILLE	STIFT	1		
230	06611-15010	NIPPLE, GREASE	GRAISSEUR	SCHMIERNIPPEL	1		
240	RD451-6749-0	BOLT	VIS	BOLZEN	1		
250	RC601-6739-2	SHIM	CALE	BEILAGE	2		0.5mm AS REQUIRED
250	68241-6692-3	SHIM	CALE	BEILAGE	2		1.0mm AS REQUIRED
260	90545-1134-0	PLUG	BOUCHON	STOPFEN	2		

↔ Interchangeable; ≠ not Interchangeable; ← new for old; → old for new

# G10000 BOOM FLECHE AUSLEGER



RD359-061-11

A:U48-4

REF.No. POS.No. BILD-Nr.	PART No. REFERENCE BESTELL-Nr.	PART NAME	DESIGNATION	BEZEICHNUNG	QTY/S.No. QTE/No.S. STUECK/S.Nr.	I.C. I.C.	REMARKS REMARQUES BEMERKUNGEN
					A		
010	RD458-6651-4	BOOM	FLECHE	AUSLEGER	1		2700mm
015	RD451-6653-0	BUSH	BAGUE	BUCHSE	2		
020	06616-25010	NIPPLE,GREASE	GRAISSEUR	SCHMIERNIPPEL	1		
030	RD451-6654-0	PIN	GOUPILLE	STIFT	1		
040	RD451-6655-2	BOLT	VIS	BOLZEN	1		
050	RD411-6699-0	SHIM	CALE	BEILAGE	1		0.5mm AS REQUIRED
050	RD411-6698-0	SHIM	CALE	BEILAGE	1		1.0mm AS REQUIRED
060	RD451-6658-3	PIN	GOUPILLE	STIFT	1		
070	RD451-6749-0	BOLT	VIS	BOLZEN	1		
080	RP421-6693-0	SHIM	CALE	BEILAGE	1		0.5mm AS REQUIRED
080	RP421-6692-0	SHIM	CALE	BEILAGE	1		1.0mm AS REQUIRED
090	RD451-6754-0	PIN	GOUPILLE	STIFT	1		
100	06611-15010	NIPPLE,GREASE	GRAISSEUR	SCHMIERNIPPEL	1		
110	04015-60120	WASHER,PLAIN	RONDELLE FREIN	SCHEIBE	1		
120	01133-51220	BOLT	VIS	BOLZEN	1		
130	RP421-6693-0	SHIM	CALE	BEILAGE	1		0.5mm AS REQUIRED
130	RP421-6692-0	SHIM	CALE	BEILAGE	1		1.0mm AS REQUIRED
140	RD451-6656-0	PIN	GOUPILLE	STIFT	1		
150	RD451-6655-2	BOLT	VIS	BOLZEN	1		
160	RP421-6693-0	SHIM	CALE	BEILAGE	1		0.5mm AS REQUIRED
160	RP421-6692-0	SHIM	CALE	BEILAGE	1		1.0mm AS REQUIRED
170	RD451-6668-0	PIN	GOUPILLE	STIFT	1		
180	06611-15010	NIPPLE,GREASE	GRAISSEUR	SCHMIERNIPPEL	1		
190	04015-60120	WASHER,PLAIN	RONDELLE FREIN	SCHEIBE	1		
200	01133-51220	BOLT	VIS	BOLZEN	1		
210	RC411-6688-0	SHIM	CALE	BEILAGE	1		0.5mm AS REQUIRED
210	RC411-6689-0	SHIM	CALE	BEILAGE	1		1.0mm AS REQUIRED
220	68741-6656-0	CAP	BOUCHON	KAPPE	1		
230	67111-5187-0	PLUG	BOUCHON	STOPFEN	1		
240	68741-6656-0	CAP	BOUCHON	KAPPE	2		AUX1

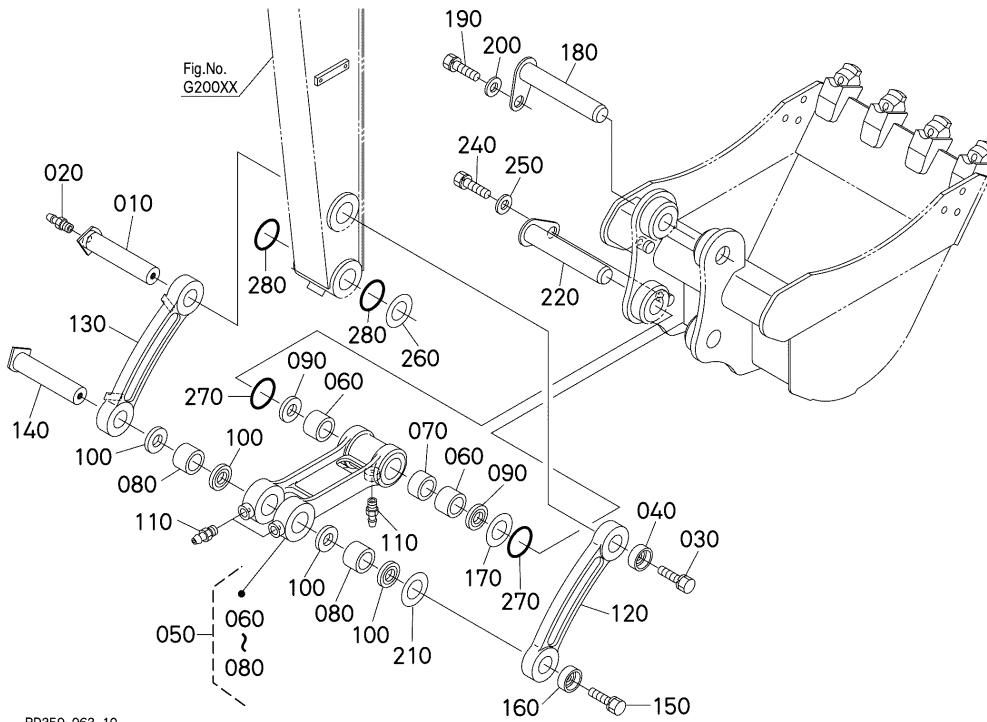
↔ Interchangeable; ≠ not Interchangeable; ← new for old; → old for new







# BUCKET LINK G30000 MAILLON DE GODET VERBINDUNGSTUECK, KUEBEL



RD359-063-10

A:U48-4

REF.No. POS.No. BILD-Nr.	PART No. REFERENCE BESTELL-Nr.	PART NAME	DESIGNATION	BEZEICHNUNG	QTY/S.No. QTE/No.S. STUECK/S.Nr.	I.C.	REMARKS REMARQUES BEMERKUNGEN
					A	I.C.	
010	RD458-6675-0	PIN	GOUPILLE	STIFT	1		
020	06611-15010	NIPPLE,GREASE	GRAISSEUR	SCHMIERNIPPEL	1		
030	01133-51630	BOLT	VIS	BOLZEN	1		
040	RD451-6678-0	WASHER	RONDELLE	SCHEIBE	1		
050	RD458-6670-0	ASSY LINK,BUCKET	COULISSAGE,GODET	GRP.VERB,KUEBEL	1		
060	RD451-6663-0	BUSH	BAGUE	BUCHSE	2		
070	RD451-6665-0	COLLAR	COLLIER	HUELSE	1		
080	RD451-6677-0	BUSH	BAGUE	BUCHSE	2		
090	RD451-6666-0	SEAL,DUST	BAGUE JOINT	STAUBDICHTUNG	2		
100	RD451-6666-0	SEAL,DUST	BAGUE JOINT	STAUBDICHTUNG	4		
110	06611-15010	NIPPLE,GREASE	GRAISSEUR	SCHMIERNIPPEL	3		
120	RD458-6672-0	LINK,BUCKET	MAILLON,GODET	VERBINDUNGSSTUECK	1		
130	RD458-6673-0	LINK,BUCKET	MAILLON,GODET	VERBINDUNGSSTUECK	1		
140	RD451-6674-0	PIN	GOUPILLE	STIFT	1		
150	01133-51630	BOLT	VIS	BOLZEN	1		
160	RD451-6678-0	WASHER	RONDELLE	SCHEIBE	1		
170	RC411-6688-0	SHIM	CALE	BEILAGE	1		0.5mm AS REQUIRED
170	RC411-6689-0	SHIM	CALE	BEILAGE	1		1.0mm AS REQUIRED
180	RD451-6679-0	PIN	GOUPILLE	STIFT	1		
190	01133-51630	BOLT	VIS	BOLZEN	1		
200	RC411-4857-0	WASHER	RONDELLE	SCHEIBE	1		
210	RD411-6695-0	SHIM	CALE	BEILAGE	1		0.5mm AS REQUIRED
210	RD411-6694-0	SHIM	CALE	BEILAGE	1		1.0mm AS REQUIRED
220	RD451-6679-0	PIN	GOUPILLE	STIFT	1		
230	----	BLANK	BLANC	LEERE SPALTE	-		
240	01133-51630	BOLT	VIS	BOLZEN	1		
250	RC411-4857-0	WASHER	RONDELLE	SCHEIBE	1		
260	RD411-6695-0	SHIM	CALE	BEILAGE	1		0.5mm AS REQUIRED
260	RD411-6694-0	SHIM	CALE	BEILAGE	1		1.0mm AS REQUIRED
270	RD411-6689-0	O RING	JOINT TORIQUE	O RING	2		

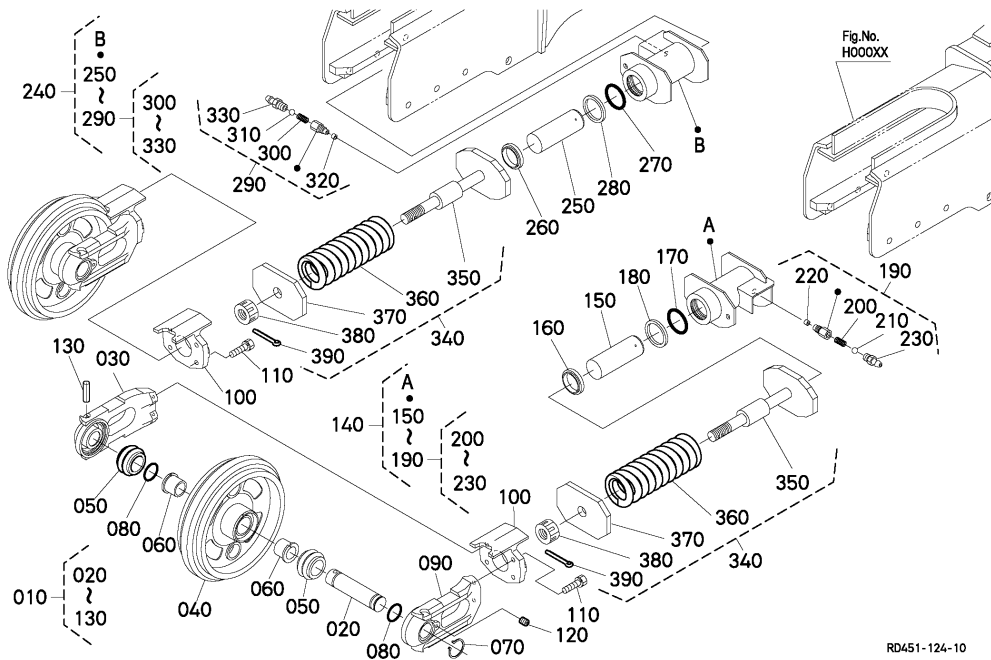
↔ Interchangeable; ≠ not Interchangeable; ← new for old; → old for new







# H10000 IDLER INTERMEDIAIRE SPANNRAD



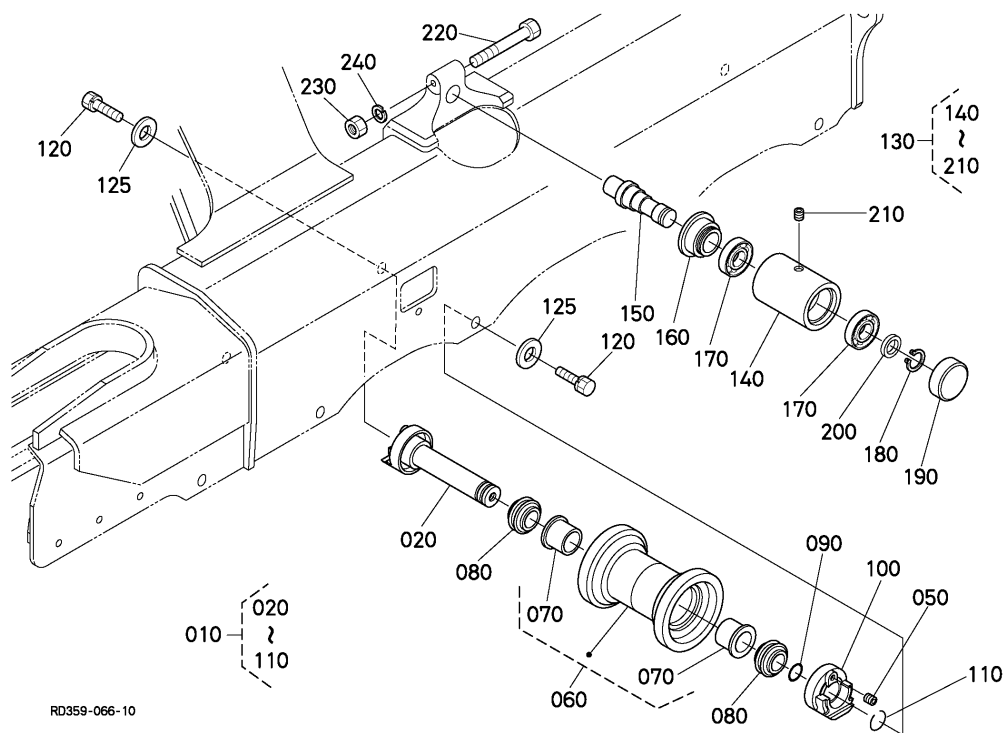
A:U48-4

REF.No. POS.No. BILD-Nr.	PART No. REFERENCE BESTELL-Nr.	PART NAME	DESIGNATION	BEZEICHNUNG	QTY/S.No. QTE/No.S. STUECK/S.Nr.	I.C. I.C.	REMARKS REMARQUES BEMERKUNGEN
					A		
010	RD451-2130-2	ASSY WHEEL, IDLER	ENSEMBLE DE LA POULIE	GRP. LOSE ROLLE	2		
020	RD411-2133-2	SHAFT, IDLER	ARBRE DE POULIE	ACHWELLE, SPANNRAD	2		
030	RD451-2137-2	BRACKET, RH	SUPPORT D.	HALTER RS	2		
040	RD451-2134-0	IDLER	INTERMEDIAIRE	SPANNRAD	2		
050	68221-1463-0	SEAL, FLOATING	JOINT MARCHE	DICHTUNG, SCHWIMM	4		
060	RD411-2236-0	BUSH	BAGUE	BUCHSE	4		
070	04612-00450	CIR CLIP, EXTERNAL	CIRCLIP	SPRENGRING, AUSSEN	2		
080	04816-50400	O RING	JOINT TORIQUE	O RING	4		
090	RD451-2132-0	BRACKET, LH	SUPPORT G.	HALTER LS	2		
100	RD451-2141-2	PLATE, YOKE	PLAQUE	PLATTE	2		
110	01133-51240	BOLT	VIS	BOLZEN	8		
120	RA111-6247-0	PLUG	BOUCHON	STOPFEN	2		
130	05411-01390	PIN, SPRING	GOUPILLE-RESSORT	STIFT, FEDR	2		
140	RD451-2150-0	ASSY CYLINDER LH	ENS. CYLINDER GAUCH	GRP. ZYLINDER LS	1		
150	RD451-2157-0	ROD	BIELLETTTE	STANGEN	1		
160	68271-2155-0	SEAL, ROD	JOINT TRINGLE	STANGENDICHTUNG	1		
170	04810-00600	O RING	JOINT TORIQUE	O RING	1		
180	68271-2156-0	RING, BACK UP	JOINT TEFLON	STUETZRING	1		
190	RC461-2155-0	ASSY NIPPLE	ENS. MANCHON	GRP. HUELSE	1		
200	68371-2157-2	SPRING	RESSORT	FRUEHLING	1		
210	RC101-2159-0	BALL	BILLE	KUGEL	1		
220	68541-2161-0	PLUG	BOUCHON	STOPFEN	1		
230	06611-15010	NIPPLE, GREASE	GRAISSEUR	SCHMIERNIPPEL	1		
240	RD451-2155-0	ASSY CYLINDER RH	ENS. CYLINDER DROIT	GRP. ZYLINDER RS	1		
250	RD451-2157-0	ROD	BIELLETTTE	STANGEN	1		
260	68271-2155-0	SEAL, ROD	JOINT TRINGLE	STANGENDICHTUNG	1		
270	04810-00600	O RING	JOINT TORIQUE	O RING	1		
280	68271-2156-0	RING, BACK UP	JOINT TEFLON	STUETZRING	1		
290	RC461-2155-0	ASSY NIPPLE	ENS. MANCHON	GRP. HUELSE	1		
300	68371-2157-2	SPRING	RESSORT	FRUEHLING	1		

↔ Interchangeable; ≠ not Interchangeable; ← new for old; → old for new



# H20000 TRACK ROLLER GALET DE CHENILLE LAUFROLLEN



RD359-066-10

A:U48-4

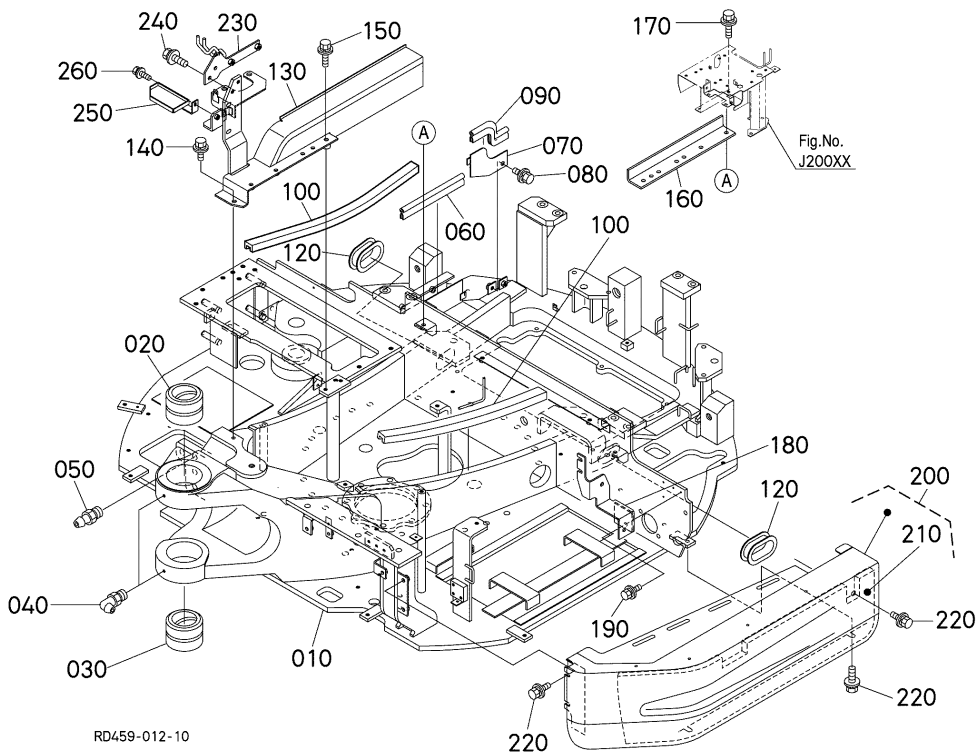
REF.No. POS.No. BILD-Nr.	PART No. REFERENCE BESTELL-Nr.	PART NAME	DESIGNATION	BEZEICHNUNG	QTY/S.No. QTE/No.S. STUECK/S.Nr.	I.C.	REMARKS REMARQUES BEMERKUNGEN
					A		
010	RD411-2170-3	ASSY ROLLER,TRUCK	ENS.GALET CHENILLE	GRP.ROLLER,EINZE	8		
020	RD411-2176-3	ASSY SHAFT	ENS.ARBRE	GRP.WELLE	8		
030	----	BLANK	BLANC	LEERE SPALTE	-		
040	----	BLANK	BLANC	LEERE SPALTE	-		
050	15521-9602-0	PLUG	BOUCHON	STOPFEN	8		
060	RD411-2174-0	ROLLER,TRACK	GALET DE CHENILLE	LAUFROLLEN	8		
070	RD401-2189-0	BUSH	BAGUE	BUCHSE	16		
080	RD401-2179-0	SEAL	JOINT	DICHTUNGEN	16		
090	04816-50350	O RING	JOINT TORIQUE	O RING	8		
100	RD411-2184-0	BRACKET,TRUCK ROLLER	PALIER GALET D'ASS	HALTERLAUFROLLEN	8		
110	RD401-2188-0	WIRE	FIL	EISENDRAHT	8		
120	01138-51640	BOLT	VIS	BOLZEN	16		
125	RD451-1918-0	WASHER,PLAIN	RONDELLE FREIN	FEDERRING	16		
130	RD547-2290-0	ASSY ROLLER,CARRIER	ENS.GALET CARRYER	GRP.CARRIERROLLE	2		
140	RD547-2295-0	ROLLER,CARRIER	GALET DE CONVOYEUR	CARRIERROLLE	2		
150	RD547-2292-0	SHAFT	ARBRE	WELLE	2		
160	RD401-2193-0	SEAL,OIL	BAGUE JOINT	OELDICHTUNGSRING	2		
170	08101-06206	BEARING,BALL	ROULEMENT A BILLES	KUGELLAGER	4		
180	38430-2554-0	CIR CLIP,EXTERNAL	CIRCLIP	SPRENGRING,AUSSEN	2		
190	RD401-2194-0	PLUG	BOUCHON	STOPFEN	2		
200	RC601-2196-0	SPACER	ENTRETOISE	DISTANZSCHEIBE	2		
210	RD411-2294-0	PLUG	BOUCHON	STOPFEN	2		
220	01173-51270	BOLT	VIS	BOLZEN	2		
230	02174-50120	NUT	ECROU	MUTTER	2		
240	04512-60120	WASHER, SPRING	RONDELLE GROWER	FEDERRING	2		

↔ Interchangeable; ≠ not Interchangeable; ← new for old; → old for new





**J00001 SWIVEL FRAME (1)  
CHASSIS PIVOT (1)  
RAHMEN VON DREHEN (1)**



A:U48-4

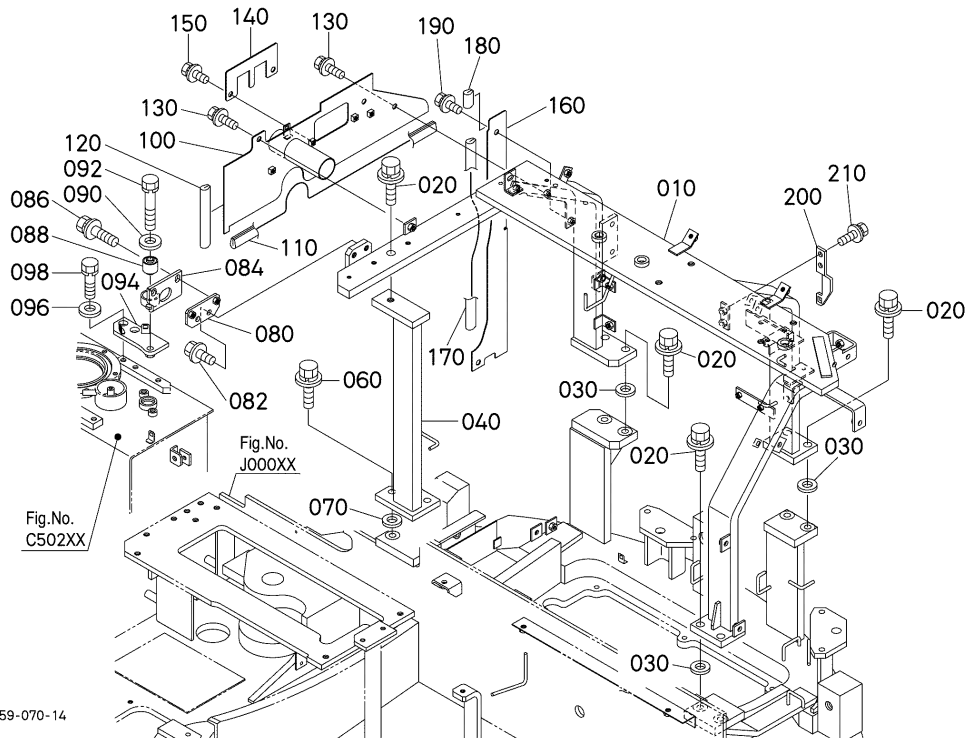
REF.No. POS.No. BILD-Nr.	PART No. REFERENCE BESTELL-Nr.	PART NAME	DESIGNATION	BEZEICHNUNG	QTY/S.No. QTE/No.S. STUECK/S.Nr.	I.C.	REMARKS REMARQUES BEMERKUNGEN
					A		
010	RD451-4111-6	FRAME, SWING	CHASSIS OSCILLANT	RAHMEN, SCHWENK	1		
020	RD451-4113-2	BUSH	BAGUE	BUCHSE	1		
030	RD451-4114-2	BUSH	BAGUE	BUCHSE	1		
040	06616-35010	NIPPLE, GREASE	GRAISSEUR	SCHMIERNIPPEL	2		
050	06611-15010	NIPPLE, GREASE	GRAISSEUR	SCHMIERNIPPEL	3		
060	RD451-4125-0	TRIM	EQUILIBRAGE	TRIMM	1		
070	RD451-4146-2	PLATE, PARTITION	SABLIERE DE CLOISON	VERTEILUNGSPLATTE	1		
080	01135-61020	BOLT	VIS	BOLZEN	1		
090	RD441-4152-0	TRIM	EQUILIBRAGE	TRIMM	1		
100	RD451-4124-2	TRIM	EQUILIBRAGE	TRIMM	2		
110	----	BLANK	BLANC	LEERE SPALTE	-		
120	RD451-4126-0	GROMMET, SWIVEL	GRUMMET	GUMMITUELLE	2		
130	RD459-4117-2	SUPPORT, STEP	SUPPORT DE MARCHE	AUFSTIEGETRITT	1		
140	01135-61025	BOLT	VIS	BOLZEN	1		
150	01135-51045	BOLT	VIS	BOLZEN	1		
160	RD451-4119-0	SUPPORT, STEP	SUPPORT DE MARCHE	AUFSTIEGETRITT	1		
170	01135-61030	BOLT	VIS	BOLZEN	2		
180	RD451-4129-0	STAY	SUPPORT	STREBE	1		
190	01135-61020	BOLT	VIS	BOLZEN	2		
200	RD458-4150-0	ASSY COVER, LH	ENS. COUVERCLE G.	GRP. DECKLE LS	1		
210	RD451-4144-0	SPONGE	EPONGE	SCHAUMGUMMI	1		
220	01135-61025	BOLT	VIS	BOLZEN	5		
230	RD451-4153-0	STAY	SUPPORT	STREBE	1		
240	01135-61025	BOLT	VIS	BOLZEN	2		
250	RD451-4155-2	COVER, GREASE SQUEEZ.	COUVERCLE, PRESSEUR GRAISSE	ABDECKUNG, FETTPRESSE	1		
260	01025-50620	BOLT	VIS	BOLZEN	1		

↔ Interchangeable; ≠ not Interchangeable; ← new for old; → old for new



# J00101 ARCH FRAME (1) CHASSIS DE CAPOTE (1) BOGENRAHMEN (1)

[EXCEPT A/C]



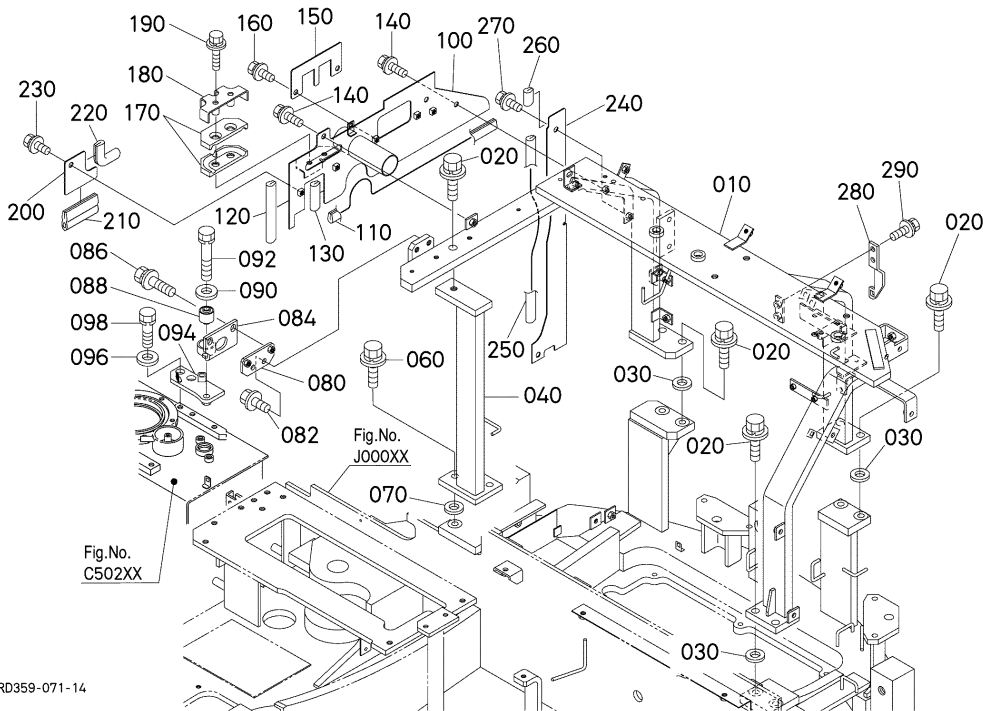
A:U48-4

REF.No. POS.No. BILD-Nr.	PART No. REFERENCE BESTELL-Nr.	PART NAME	DESIGNATION	BEZEICHNUNG	QTY/S.No. QTE/No.S. STUECK/S.Nr.	I.C.	REMARKS REMARQUES BEMERKUNGEN
					A	I.C.	
010	RD551-4121-6	FRAME,ARCH	CHASSIS DE CAPOTE	BOGENRAHMEN	1		
020	RD451-4127-0	BOLT,ARCH	VIS	BOLZEN	7		
030	RD451-4195-0	COLLAR	COLLIER	HUELSE	6		
040	RD451-4132-2	FRAME,ARCH	CHASSIS DE CAPOTE	BOGENRAHMEN	1		
050	---	BLANK	BLANC	LEERE SPALTE	-		
060	RD451-4127-0	BOLT,ARCH	VIS	BOLZEN	2		
070	RD451-4195-0	COLLAR	COLLIER	HUELSE	2		
080	RD451-6214-0	PLATE	PLAQUE	SCHEIBE	1		
082	01774-51220	BOLT,FLANGE	VIS DE BUTEE	FLANSCHEN-BOLZEN	2		
084	RD451-6217-0	STAY	SUPPORT	STREBE	1		
086	01135-61230	BOLT	VIS	BOLZEN	2		
088	RD451-6215-0	CUSHION,RUBBER	COUSSIN	GUMMIKISSEN	1		
090	RC411-4214-0	WASHER,PLAIN	RONDELLE FREIN	SCHEIBE	1		
092	01133-51260	BOLT	VIS	BOLZEN	1		
094	RD451-6216-0	BASE	CORPS	PFLUGKOPFER	1		
096	RC411-4214-0	WASHER,PLAIN	RONDELLE FREIN	SCHEIBE	2		
098	01133-51230	BOLT	VIS	BOLZEN	2		
100	RD451-4131-2	PLATE,ARCH	PLAQUE,ARC	BOGENSCHEIBE	1		
110	RP461-7908-0	TRIM	EQUILIBRAGE	TRIMM	1		
120	RD809-4386-0	TRIM	EQUILIBRAGE	TRIMM	1		
130	01135-61025	BOLT	VIS	BOLZEN	3		
140	RD451-4148-0	PLATE,GROMMET	PLAQUE	PLATTE	1		
150	01135-61020	BOLT	VIS	BOLZEN	2		
160	RD451-4185-2	PLATE,ARCH	PLAQUE,ARC	BOGENSCHEIBE	1		
170	RC461-6222-0	TRIM	EQUILIBRAGE	TRIMM	1		
180	RD451-4134-0	TRIM	EQUILIBRAGE	TRIMM	1		
190	01135-61020	BOLT	VIS	BOLZEN	1		
200	RC411-5356-2	STAY,HARNESS CLAMP	SUPPORT	STREBE	1		
210	01135-61020	BOLT	VIS	BOLZEN	2		

↔ Interchangeable; ≠ not Interchangeable; ← new for old; → old for new

# J00102 ARCH FRAME (1) CHASSIS DE CAPOTE (1) BOGENRAHMEN (1)

[A/C]



RD359-071-14

A:U48-4

REF.No. POS.No. BILD-Nr.	PART No. REFERENCE BESTELL-Nr.	PART NAME	DESIGNATION	BEZEICHNUNG	QTY/S.No. QTE/No.S. STUECK/S.Nr.	I.C.	REMARKS REMARQUES BEMERKUNGEN
					A		
010	RD551-4121-6	FRAME,ARCH	CHASSIS DE CAPOTE	BOGENRAHMEN	1		
020	RD451-4127-0	BOLT,ARCH	VIS	BOLZEN	7		
030	RD451-4195-0	COLLAR	COLLIER	HUELSE	6		
040	RD451-4132-2	FRAME,ARCH	CHASSIS DE CAPOTE	BOGENRAHMEN	1		
050	---	BLANK	BLANC	LEERE SPALTE	-		
060	RD451-4127-0	BOLT,ARCH	VIS	BOLZEN	2		
070	RD451-4195-0	COLLAR	COLLIER	HUELSE	2		
080	RD451-6214-0	PLATE	PLAQUE	SCHEIBE	1		
082	01774-51220	BOLT,FLANGE	VIS DE BUTEE	FLANSCHEN-BOLZEN	2		
084	RD451-6217-0	STAY	SUPPORT	STREBE	1		
086	01135-61230	BOLT	VIS	BOLZEN	2		
088	RD451-6215-0	CUSHION,RUBBER	COUSSIN	GUMMIKISSEN	1		
090	RC411-4214-0	WASHER,PLAIN	RONDELLE FREIN	SCHEIBE	1		
092	01133-51260	BOLT	VIS	BOLZEN	1		
094	RD451-6216-0	BASE	CORPS	PFLUGKOPFER	1		
096	RC411-4214-0	WASHER,PLAIN	RONDELLE FREIN	SCHEIBE	2		
098	01133-51230	BOLT	VIS	BOLZEN	2		
100	RD451-4769-2	PLATE,ARCH	PLAQUE,ARC	BOGENSCHEIBE	1		
110	RD441-4137-0	TRIM	EQUILIBRAGE	TRIMM	1		
120	RD809-4386-0	TRIM	EQUILIBRAGE	TRIMM	1		
130	RD451-4778-0	TRIM	EQUILIBRAGE	TRIMM	1		
140	01135-61025	BOLT	VIS	BOLZEN	3		
150	RD451-4148-0	PLATE,GROMMET	PLAQUE	PLATTE	1		
160	01135-61020	BOLT	VIS	BOLZEN	2		
170	RD451-4757-2	CUSHION	COUSSIN	KISSEN	2		
180	RD451-4785-0	CLAMP,HOSE	ATTACHE,TUYAU	HALTER, LEITUNG	1		
190	01135-51045	BOLT	VIS	BOLZEN	2		
200	RD451-4756-2	PLATE,ARCH	PLAQUE,ARC	BOGENSCHEIBE	1		
210	RC461-6218-0	TRIM	EQUILIBRAGE	TRIMM	1		
220	RD451-4778-0	TRIM	EQUILIBRAGE	TRIMM	1		

↔ Interchangeable; ≠ not Interchangeable; ← new for old; → old for new











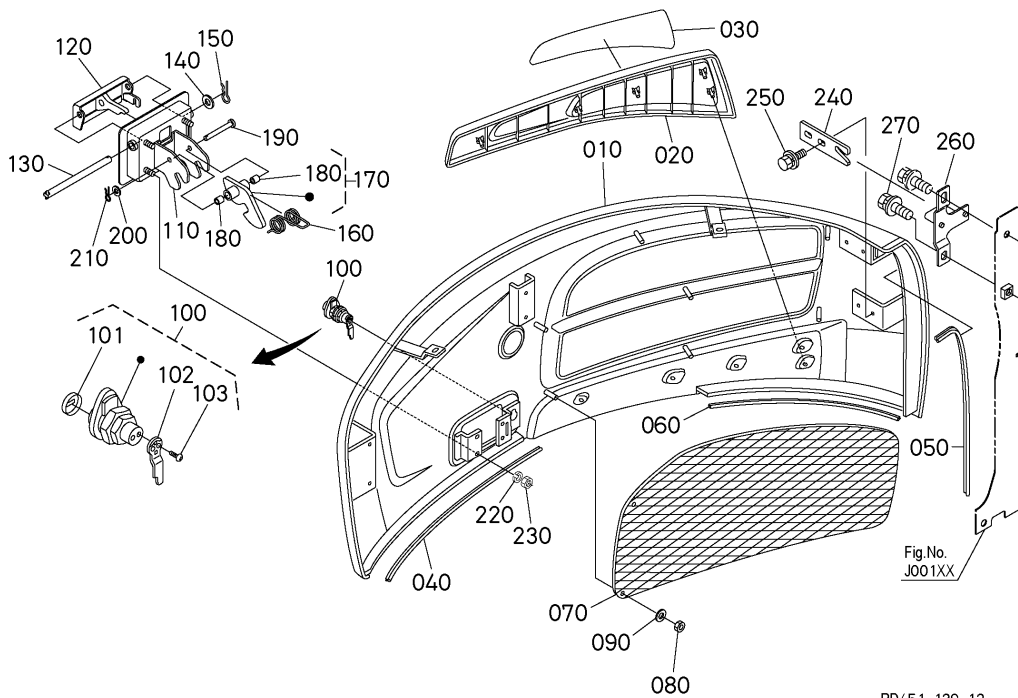








**K10201 BONNET (RH 1)  
CAPOT (DROITE 1)  
MOTORHAUBE (RS 1)**



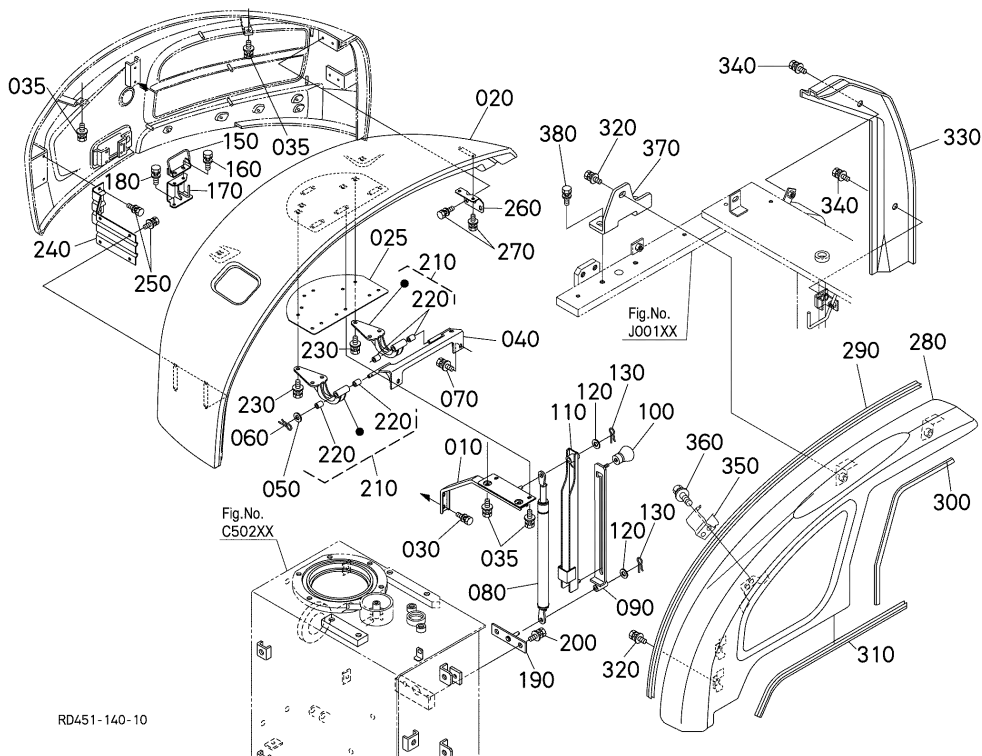
RD451-139-12

A:U48-4

REF.No. POS.No. BILD-Nr.	PART No. REFERENCE BESTELL-Nr.	PART NAME	DESIGNATION	BEZEICHNUNG	QTY/S.No. QTE/No.S. STUECK/S.Nr.	I.C.	REMARKS REMARQUES BEMERKUNGEN
					A		
010	RD451-4321-3	BONNET RH	CAPOT	MOTORHAUBE	1		
020	RD451-5767-0	HOLDER, REFLECTOR	SUPPORT, CATADIOPTRE	HALTER, REFLEKTOR	1		
030	RD451-5769-2	REFLECTOR, RH	CATADIOPTRE, RH	REFLEKTOR, RH	1		
040	RB441-4353-0	TRIM	EQUILIBRAGE	TRIMM	1		
050	RD451-4359-0	TRIM	EQUILIBRAGE	TRIMM	1		
060	RP461-4525-0	TRIM	EQUILIBRAGE	TRIMM	1		
070	RD451-4323-2	COVER	COUVERCLE	DECKEL	1		
080	02552-50060	NUT, LOCK	CONTRE-ECROU	MUTTER	7		
090	04013-60060	WASHER, PLAIN	RONDELLE FREIN	SCHEIBE	6		
100	RD451-3911-0	ASSY LOCK, CYLINDER	ENS. VERROU DE CYLIN.	GRP. RIEGELZYLINDER	1		
101	RC411-4355-0	COVER, LOCK	COUVERCLE	DECKEL	1		
102	RD451-3917-0	PLATE, LOCK	PLAQUE	BLECH, SCHLOSS	1		
103	RC411-4360-0	SCREW, TAPPING	VIS	SCHRAUBE	2		
110	RD458-3925-3	CASE	CARTER	GEHAUESE	1		
120	RD458-3923-0	HANDLE, BONNET RH	VOLANT, CAPOT RH	GRIF, HAUBE RH	1		
130	RD451-3912-0	PIN, HANDLE	GOUPILLE, VOLANT	STIFT, GRIF	1		
140	04013-60080	WASHER PLAIN	RONDELLE FREIN	SCHEIBE	1		
150	05515-60800	PIN, SNAP	GOUPILLE BETA	SICHERUNGSSTIFT	1		
160	RD451-3924-2	SPRING	RESSORT	FEDER	1		
170	RD451-3930-2	ASSY HOOK	ENS. CROCHET	GRP. HAKEN	1		
180	08511-00610	BUSH	BAGUE	BUCHSE	2		
190	05122-50645	PIN, JOINT	GOUPILLE	STIFT	1		
200	04013-60060	WASHER, PLAIN	RONDELLE FREIN	SCHEIBE	1		
210	05525-60600	PIN, SNAP	GOUPILLE BETA	SICHERUNGSSTIFT	1		
220	04512-60060	WASHER, SPRING	RONDELLE GROWER	FEDERRING	4		
230	02014-50060	NUT	ECROU	MUTTER	4		
240	RD451-3985-4	GUIDE, BONNET RH	GUIDE	FUEHRUNG	1		
250	01125-50825	BOLT	VIS	BOLZEN	2		
260	RD451-3986-2	STAY	SUPPORT	STREBE	1		
270	01135-61025	BOLT	VIS	BOLZEN	1		

↔ Interchangeable; ≠ not Interchangeable; ← new for old; → old for new

**BONNET (RH 2)**  
**K10202 CAPOT (DROITE 2)**  
**MOTORHAUBE (RS 2)**



RD451-140-10

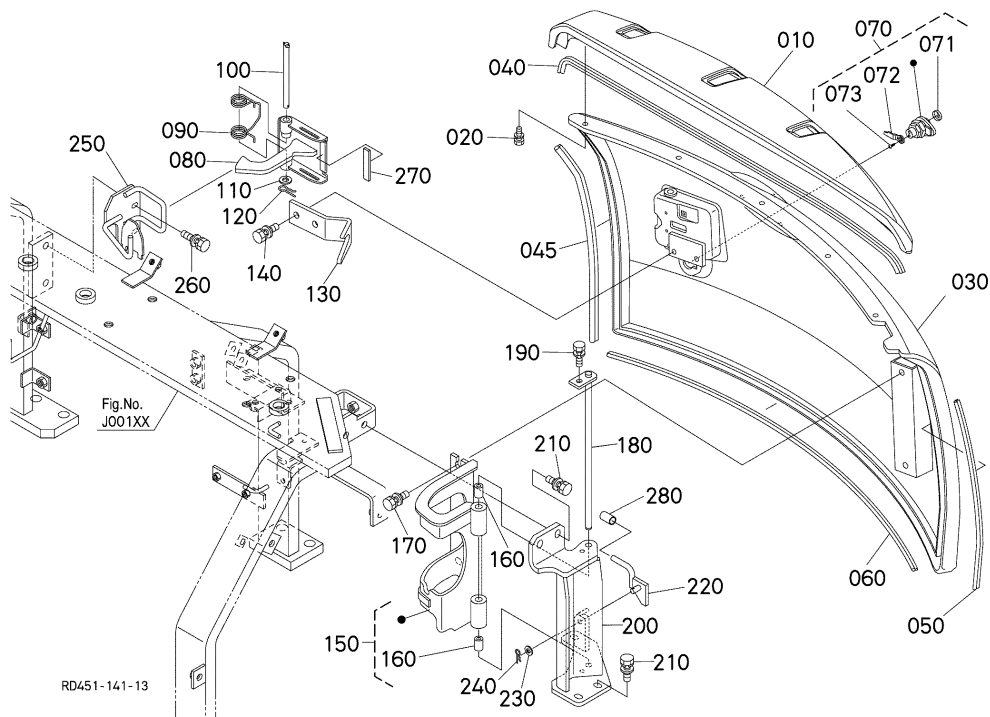
A:U48-4

REF.No. POS.No. BILD-Nr.	PART No. REFERENCE BESTELL-Nr.	PART NAME	DESIGNATION	BEZEICHNUNG	QTY/S.No. QTE/No.S. STUECK/S.Nr.	I.C. I.C.	REMARKS REMARQUES BEMERKUNGEN
					A		
010	RD451-4325-2	FRAME,BONNET	CHASSIS DE CAPOT	MOTORHAUBERAHMEN	1		
020	RD451-4326-2	COVER,BONNET RH	COUVERCLE	DECKEL	1		
025	RD451-3951-0	PLATE,BONNET RH	PLAQUE DE CAPOT D.	PLATTE	1		
030	01123-60816	BOLT	VIS	BOLZEN	2		
035	01135-61025	BOLT	VIS	BOLZEN	6		
040	RD451-4332-3	SUPPORT,BONNET RH	SUPPORT	STAENDER	1		
050	04013-60120	WASHER, PLAIN	RONDELLE FREIN	SCHEIBE	1		
060	05515-61200	PIN,SNAP	GOUPILLE BETA	SICHERUNGSTIFT	1		
070	01135-61020	BOLT	VIS	BOLZEN	2		
080	RD451-4331-0	DAMPER,GAS	AMORTISSEUR,GAS	ABGASKLAPPE	1		
090	RD451-4394-3	STAY,LOCK	SUPPORT	TRAEGER	1		
100	67156-5515-0	GRIP	POIGNEE	GRIF	1		
110	RD451-4395-0	STAY,LOCK	SUPPORT	TRAEGER	1		
120	04013-60080	WASHER PLAIN	RONDELLE FREIN	SCHEIBE	2		
130	05515-60800	PIN,SNAP	GOUPILLE BETA	SICHERUNGSTIFT	2		
140	----	BLANK	BLANC	LEERE SPALTE	-		
150	RD451-4333-2	STAY,LOCK	SUPPORT,VERROU	STREBE, VERSCHLUSS	1		
160	01135-61020	BOLT	VIS	BOLZEN	2		
170	RD451-4328-2	STAND,BONNET LOCK	SOUTIEN,VERROU CAPOT	HAUBENSTAENDER, VERSCHLUSS	1		
180	01135-61020	BOLT	VIS	BOLZEN	2		
190	RD451-4396-0	PLATE,DAMPER	PLAQUE	STOSSDAEMPFERBRUECKE	1		
200	01135-61020	BOLT	VIS	BOLZEN	2		
210	RD451-4330-0	ASSY SUPPORT,BONNET	ENS. SUPPORT,CAPOT	GRP. HAUBENSTAENDER	2		
220	08511-01215	BUSH	BAGUE	BUCHSE	4		
230	01135-61020	BOLT	VIS	BOLZEN	6		
240	RD451-4338-2	STAY	SUPPORT	STREBE	1		
250	01125-60816	BOLT	VIS	BOLZEN	6		
260	RD451-4339-0	STAY,BONNET RH	SUPPORT DE CAPOT D.	STAENDER, HAUBE	1		
270	01125-60816	BOLT	VIS	BOLZEN	4		
280	RD451-4351-4	PANEL BOARD	TABLEAU DE BORD	INSTRUMENTENBRETT	1		

↔ Interchangeable; ≠ not Interchangeable; ← new for old; → old for new



# BONNET (REAR) CAPOT (ARRIERE) MOTORHAUBE(HINTER)



A:U48-4

REF.No. POS.No. BILD-Nr.	PART No. REFERENCE BESTELL-Nr.	PART NAME	DESIGNATION	BEZEICHNUNG	QTY/S.No. QTE/No.S. STUECK/S.Nr.	I.C.	REMARKS REMARQUES BEMERKUNGEN
					A	I.C.	
010	RD451-4349-3	COVER,BONNET REAR	COUVERCLE	DECKEL	1		
020	01205-50614	BOLT	VIS	BOLZEN	5		
030	RD451-4341-2	BONNET,REAR	CAPOT ARRIERE	KUEHLERHAUBE	1		
040	RD451-4391-0	TRIM	EQUILIBRAGE	TRIMM	1		
045	RD441-4147-0	TRIM	EQUILIBRAGE	TRIMM	1		
050	RD441-4388-0	TRIM	EQUILIBRAGE	TRIMM	1		
060	R1421-4317-0	TRIM	EQUILIBRAGE	TRIMM	1		
070	RD451-3911-0	ASSY LOCK,CYLINDER	ENS.VERROU DE CYLIN.	GRP.RIEGELZYLINDER	1		
071	RC411-4355-0	COVER,LOCK	COUVERCLE	DECKEL	1		
072	RD451-3917-0	PLATE,LOCK	PLAQUE	BLECH,SCHLOSS	1		
073	RC411-4360-0	SCREW,TAPPING	VIS	SCHRAUBE	2		
080	RD458-3913-3	HANDLE,BONNET REAR	VOLANT,CAPOT ARRIERE	GRIFF, HAUBE HINTEN	1		
090	RD451-3914-3	SPRING,HANDLE	RESSORT,VOLANT	FEDER, GRIFF	1		
100	RD451-3912-0	PIN,HANDLE	GOUPILLE,VOLANT	STIFT, GRIFF	1		
110	04013-60080	WASHER PLAIN	RONDELLE FREIN	SCHEIBE	1		
120	05515-60800	PIN,SNAP	GOUPILLE BETA	SICHERUNGSSTIFT	1		
130	RD451-4343-0	GUIDE,BONNET REAR	GUIDE,CAPOT ARRIERE	FUEHRUNG, HAUBE HINTEN	1		
140	01135-61020	BOLT	VIS	BOLZEN	2		
150	RD451-4340-0	ASSY STAY,BONNET R.	ENS.SUPPORT DE CAPOT	GRP.MOTORHAUBESTREBE	1		
160	08511-01020	BUSH	BAGUE	BUCHSE	2		
170	01135-61020	BOLT	VIS	BOLZEN	2		
180	RD451-4345-2	PIN,BONNET REAR	GOUPILLE DE CAPOT AR	MOTORHAUBESTIFT HIN.	1		
190	01123-60816	BOLT	VIS	BOLZEN	1		
200	RD451-4348-3	SUPPORT	SUPPORT	STUETZE	1		
210	01135-51030	BOLT	VIS	BOLZEN	5		
220	RD451-4342-4	LOCK,BONNET SUPPORT	CADENAS,SUPPORT CAPOT	VERSCHLUSS, HAUBENSTAENDER	1		
230	04013-60080	WASHER PLAIN	RONDELLE FREIN	SCHEIBE	1		
240	05515-60800	PIN,SNAP	GOUPILLE BETA	SICHERUNGSSTIFT	1		
250	RD451-4346-2	STAY	SUPPORT	STREBE	1		
260	01135-61020	BOLT	VIS	BOLZEN	2		

↔ Interchangeable; ≠ not Interchangeable; ← new for old; → old for new













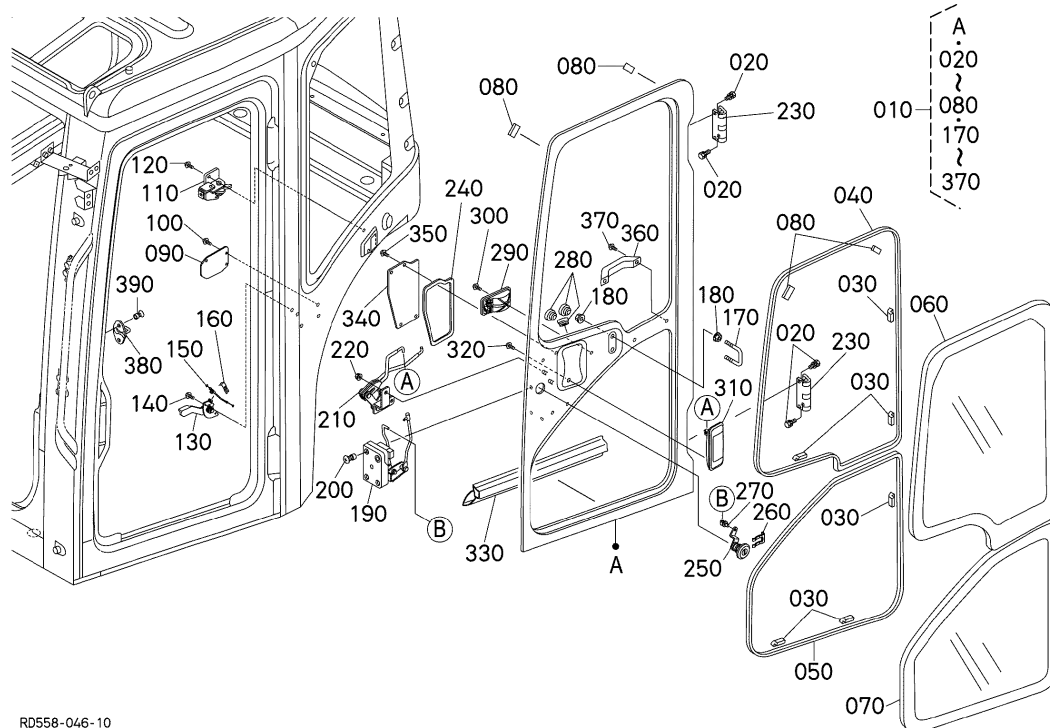








**L20000 CABIN (DOOR)**  
**CABINE (PORTE)**  
**KABINE (TUER)**



RD558-046-10

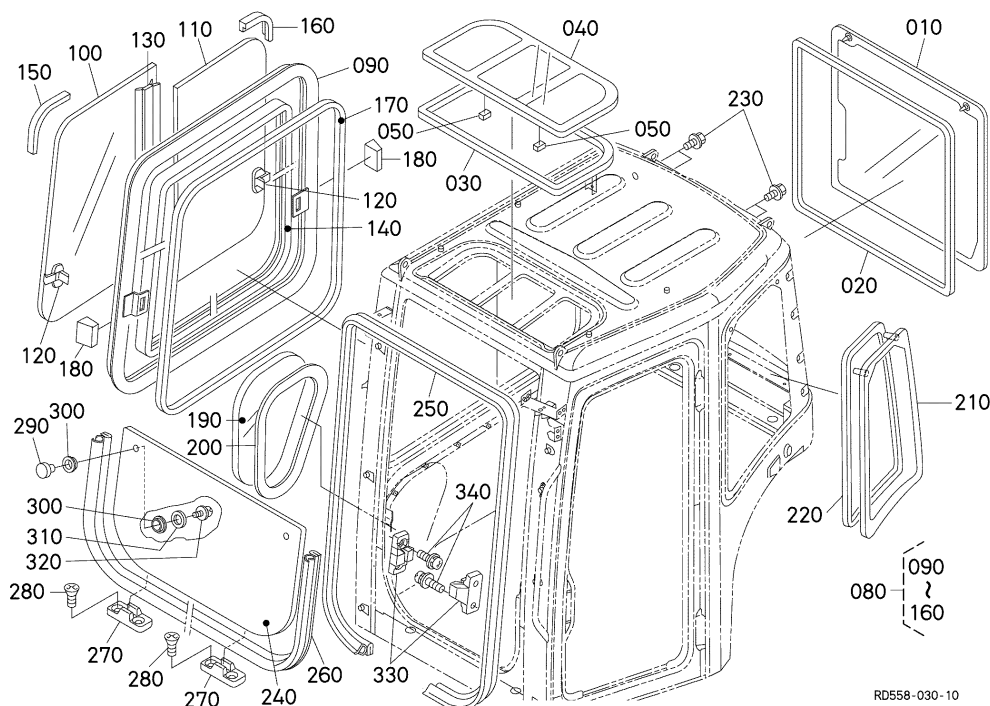
A:U48-4

REF.No. POS.No. BILD-Nr.	PART No. REFERENCE BESTELL-Nr.	PART NAME	DESIGNATION	BEZEICHNUNG	QTY/S.No. QTE/No.S. STUECK/S.Nr.	I.C.	REMARKS REMARQUES BEMERKUNGEN
					A		
010	RD451-4605-0	ASSY DOOR	PORTE,ASSEMBLAGE	GRP.TUER	1		
020	RD451-9839-0	BOLT	VIS	BOLZEN	8		
030	RD451-9840-0	SPACER(GLASS)	ESPACEUR(VITRE)	ABSTANDHALTER(GLAS)	6		
040	RD451-9841-0	SEAL,DAM DOOR	JOINT	DICHTUNGEN	1		
050	RD451-9842-0	SEAL,DAM DOOR	JOINT	DICHTUNGEN	1		
060	RD451-4656-0	GLASS,DOOR UPPER	GLACE DE PORTE	GLAS	1		
070	RD451-4657-0	GLASS,DOOR LOWER	GLACE DE PORTE	GLAS	1		
080	RD451-9819-0	TRIM(FASTNER)	EQUILIBRAGE(FERMETU.	VERKLEIDUNG	4		
090	RD451-4658-0	COVER(PILLAR,LEFT)	COUVERCLE(PILIER)	ABDECKUNG	1		
100	RD451-9843-0	SCREW	VIS	SCHRAUBE	3		
110	RD451-4659-0	ASSY LOCK,DOOR	ENSEMBLE SERRURE	MONTAGE SCHLOSS	1		
120	RD451-9813-0	SCREW	VIS	SCHRAUBE	2		
130	RD451-4660-0	LEVER,ASSY(DOOR)	ENS.LEVIER(PORTE)	HEBEL,ZSB(TUER)	1		
140	RD451-9813-0	SCREW	VIS	SCHRAUBE	2		
150	RD451-4661-0	ASSY CABLE,DOOR	ENS.CABLE	GRP.KABEL	1		
160	RD451-9844-0	CLIP	ATTACHE	LEERE SPALTE	1		
170	RD451-4662-0	STRIKER(OPEN/CLOSE)	STRIKER	ANSCHLAG	1		
180	RD451-9845-0	NUT	ECROU	MUTTER	4		
190	RD451-4663-0	ASSY LOCK,DOOR	ENSEMBLE SERRURE	MONTAGE SCHLOSS	1		
200	RD451-9846-0	SCREW	VIS	SCHRAUBE	3		
210	RD451-4664-0	LINK,ASSY(DOOR)	ENS.LIEN(PORTE)	VERBINDUNG,ZSB(TUER)	1		
220	RD451-9847-0	NUT	ECROU	MUTTER	2		
230	RD451-4686-0	HINGE,ASSY(DOOR)	ENS.CHARNIERE(PORTE)	GELENK,ZSB(TUER)	2		
240	RD451-9874-0	SEAL,DOOR	JOINT DE PORTE	DICHTUNGENTUER	1		
250	RD451-4666-0	ASSY LOCK,CYLINDER	ENS.VERROU DE CYLIN.	GRP.RIEGELZYLINDER	1		
260	RD451-9849-0	CLIP	ATTACHE	LEERE SPALTE	1		
270	RD451-9850-0	BUSH	BAGUE	BUCHSE	1		
280	RD451-9851-0	PLUG	BOUCHON	BOLZEN	3		
290	RD451-4667-0	LEVER,ASSY(DOOR)	ENS.LEVIER(PORTE)	HEBEL,ZSB(TUER,INNEN)	1		
300	RD451-9852-0	SCREW	VIS	SCHRAUBE	1		

↔ Interchangeable; ≠ not Interchangeable; ← new for old; → old for new



**L30000 CABIN (WINDOW 1)**  
**CABINE (GLACE 1)**  
**KABINE (FENSTER 1)**



RD558-030-10

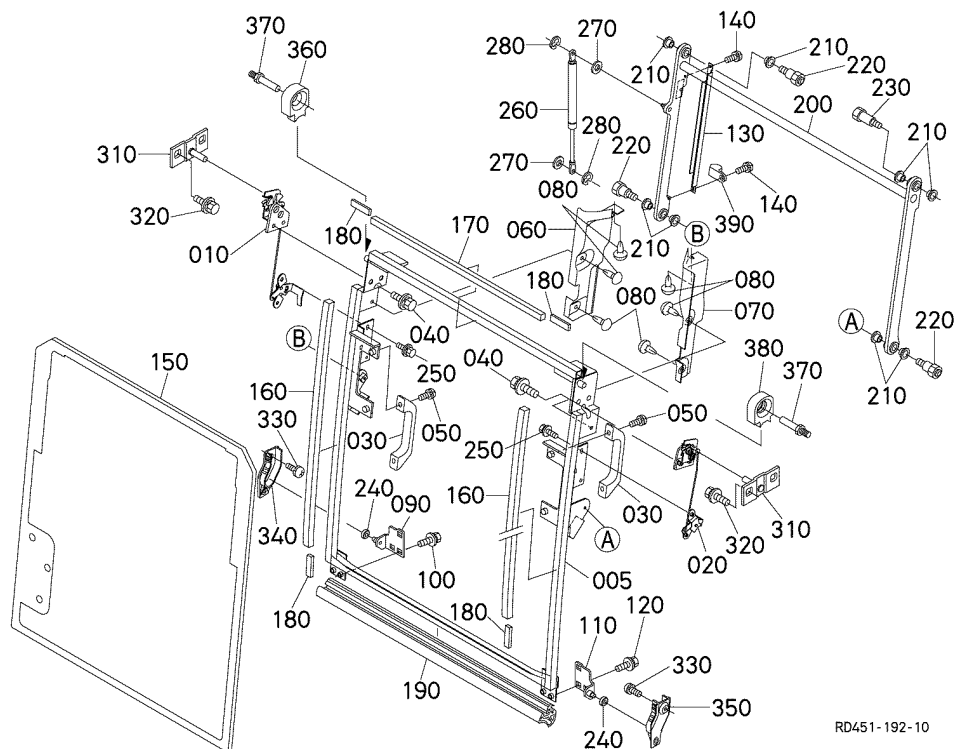
A:U48-4

REF.No. POS.No. BILD-Nr.	PART No. REFERENCE BESTELL-Nr.	PART NAME	DESIGNATION	BEZEICHNUNG	QTY/S.No. QTE/No.S. STUECK/S.Nr.	I.C.	REMARKS REMARQUES BEMERKUNGEN
					A		
010	RD451-4645-0	GLASS(REAR)	VITRE(ARRIERE)	GLAS(HINTEN)	1		
020	RD451-9832-0	SEAL(DAM,REAR WINDOW)	JOINT(DAME)	DICHTUNG	1		
030	RD451-9833-0	SEAL(DAM)	JOINT(DAME)	DICHTUNG	1		
040	RD451-4646-0	ROOF(POLYCARBONATE)	TOIT(POLYCARBONATE)	DACH(POLYKARBONAT)	1		
050	RD451-4692-0	SPACER(GLASS)	ESPACEUR(VITRE)	ABSTANDHALTER	2		
060	----	BLANK	BLANC	LEERE SPALTE	-		
070	----	BLANK	BLANC	LEERE SPALTE	-		
080	RD451-4604-0	ASSY SASH	ENS.CADRE	GRP.ELUEGELRAHMEN	1		
090	RD451-4670-0	SASH,FRAME	CARDE DE CHASSIS	ELUEGELRAHMEN	1		
100	RD451-4671-0	GLASS,SASH FRONT	VERRE	GLAS	1		
110	RD451-4672-0	GLASS,SASH REAR	VERRE	GLAS	1		
120	RD451-9876-0	ASSY HOOK	ENS.CROCHET	MONT.LASTHAKEN	1		
130	RD451-9877-0	SEAL,CENTER	JOINT DE CENTER	DICHTUNGENZENTRIER	1		
140	RD451-9878-0	SEAL	JOINT	DICHTUNGEN	1		
150	RD451-9879-0	STOPPER(RUBBER,INNER)	BONDE(CAOUTCHOUC)	STOEPSSEL(GUMMI)	1		
160	RD451-9880-0	STOPPER(RUBBER,OUTER)	BONDE(CAOUTCHOUC)	STOEPSSEL(GUMMI)	1		
170	RD451-9856-0	SEAL (DAM)	JOINT	DICHTUNGEN	1		
180	RD451-9857-0	SPACER	ENTRETOISE	DISTANZSCHEIBE	4		
190	RD451-4676-0	GLASS,SIDE PANEL	GLACE	GLAS	1		
200	RD451-9860-0	TRIM,GLASS	EQUILIBRAGE	TRIMM	1		
210	RD451-4677-0	GLASS LH	GLACE	GLAS	1		
220	RD451-9862-0	SEAL	JOINT	DICHTUNGEN	1		
230	RD451-9863-0	BOLT	VIS	BOLZEN	4		
240	RD451-4644-0	GLASS,FRONT LOWER	VERRE AVANT	GLAS	1		
250	RD451-9828-0	TRIM(FWD)	EQUILIBRAGE(FWD)	VERKLEIDUNG	1		
260	RD451-9829-0	TRIM(FWD,LOWER)	EQUILIBRAGE(FWD,BAS)	VERKLEIDUNG	1		
270	RD451-9870-0	SPACER	ENTRETOISE	DISTANZSCHEIBE	2		
280	RD451-9871-0	SCREW	VIS	SCHRAUBE	4		
290	RD451-9867-0	NUT	ECROU	MUTTER	2		
300	RD451-4682-0	SEAL(SUNROOF)	JOINT(TOIT OUVRANT)	DICHTUNG	4		

↔ Interchangeable; ≠ not Interchangeable; ← new for old; → old for new



**L30100 CABIN (WINDOW 2)**  
**CABINE (GLACE 2)**  
**KABINE (FENSTER 2)**



RD451-192-10

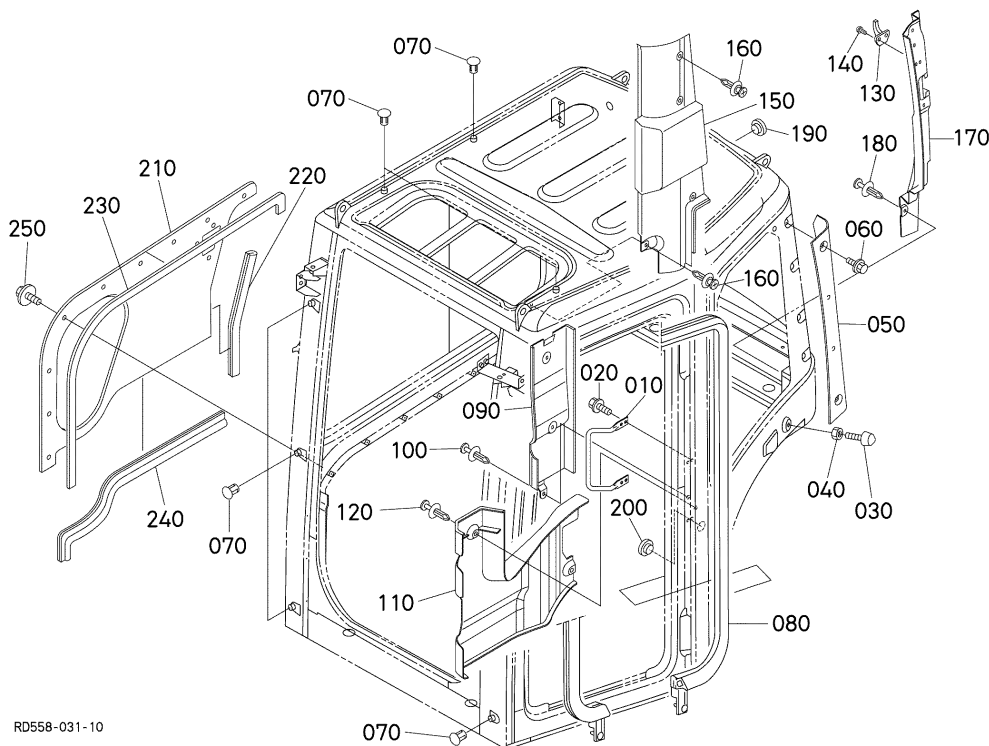
A:U48-4

REF.No. POS.No. BILD-Nr.	PART No. REFERENCE BESTELL-Nr.	PART NAME	DESIGNATION	BEZEICHNUNG	QTY/S.No. QTE/No.S. STUECK/S.Nr.	I.C.	REMARKS REMARQUES BEMERKUNGEN
					A	I.C.	
005	RD451-4602-0	FRAME, COMPLETE	CADRE, COMPLET	RAHMEN, KOMPLETT	1		
010	RD451-4627-0	LOCK, ASSY(SWD)	VERROU, ENSEMBLE(SWD)	SCHLOSS, ZSB(SWD)	1		
020	RD451-4628-0	LOCK, ASSY(SWD)	VERROU, ENSEMBLE(SWD)	SCHLOSS, ZSB(SWD)	1		
030	RD451-4629-0	GRIP, ASSY(SWD)	GRIP, ENSEMBLE(SWD)	GRIFF, ZSB(SWD)	2		
040	RD451-9812-0	BOLT	VIS	BOLZEN	4		
050	RD451-9813-0	SCREW	VIS	SCHRAUBE	4		
060	RD451-4630-0	COVER(SWD, RIGHT)	COUVERCLE(SWD, DROITE)	ABDECKUNG(SWD)	1		
070	RD451-4631-0	COVER(SWD, LEFT)	COUVERCLE(SWD, GAUCHE)	ABDECKUNG(SWD)	1		
080	RD451-9814-0	CLIP	ATTACHE	LEERE SPALTE	6		
090	RD451-4632-0	BRACKET(SWD, LOWER)	PALIER(SWD, BAS, DROITE)	HALTERUNG(SWD)	1		
100	RD451-9815-0	BOLT	VIS	BOLZEN	3		
110	RD451-4633-0	BRACKET(SWD, LOWER)	PALIER(SWD, BAS)	HALTERUNG(SWD)	1		
120	RD451-9815-0	BOLT	VIS	BOLZEN	3		
130	RD451-4634-0	COVER, HARNESS	COUVERCLE	DECKEL	1		
140	RD451-9816-0	SCREW	VIS	SCHRAUBE	2		
150	RD451-4635-0	GLASS, FRONT UPPER	VERRE AVANT	GLAS, VORDER	1		
160	RD451-9817-0	SEAL(DAM, SWD, 1)	JOINT(DAME, SWD, 1)	DICHTUNG	2		
170	RD451-9818-0	SEAL(DAM, SWD, 2)	JOINT(DAME, SWD, 2)	DICHTUNG	1		
180	RD451-9819-0	TRIM(FASTNER)	EQUILIBRAGE(FERMETU.)	VERKLEIDUNG	8		
190	RD451-9820-0	TRIM(SWD, LOWER)	EQUILIBRAGE(SWD, BAS)	VERKLEIDUNG	1		
200	RD451-4636-0	LINK COMPLETE(SWD)	LIEN COMPLET(SWD)	VERBINDUNG, KOMP.	1		
210	RD451-9821-0	BUSH	BAGUE	BUCHSE	8		
220	RD451-9822-0	BOLT	VIS	BOLZEN	3		
230	RD451-9823-0	BOLT	VIS	BOLZEN	1		
240	RD451-4637-0	ROLLER	ROULEAU	ROLLE	2		
250	RD451-9805-0	BOLT	VIS	BOLZEN	4		
260	RD451-4638-0	DAMPER(GAS, SWD)	AMORTISSEUR(GAZ, SWD)	STOSSDAEMPFER(GAS)	1		
270	RD451-9824-0	WASHER, PLAIN	RONDELLE FREIN	FEDERRING	2		
280	RD451-4639-0	PIN	GOUPILLE	STIFT	2		
290	----	BLANK	BLANC	LEERE SPALTE	-		

↔ Interchangeable; ≠ not interchangeable; ← new for old; → old for new



**L40000 CABIN (SPONGE)**  
**CABINE (EQUILIBRAGE)**  
**KABINE (TRIMM)**



RD558-031-10

A:U48-4

REF.No. POS.No. BILD-Nr.	PART No. REFERENCE BESTELL-Nr.	PART NAME	DESIGNATION	BEZEICHNUNG	QTY/S.No. QTE/No.S. STUECK/S.Nr.	I.C.	REMARKS REMARQUES BEMERKUNGEN
					A		
010	RD451-4648-0	RAIL(CENTER PILLAR)	RAIL(PILIER CENTRAL)	SCHIENE	1		
020	RD451-9826-0	BOLT	VIS	BOLZEN	4		
030	RD451-4649-0	CUSHION	COUSSIN	KISSEN	1		
040	RD451-9834-0	NUT	ECROU	MUTTER	1		
050	RD451-4650-0	COVER(REAR,SIDE,LEFT)	COUVERCLE(ARRIERE)	ABDECKUNG	1		
060	RD451-9883-0	BOLT	VIS	BOLZEN	2		
070	RD451-9835-0	CAP	BOUCHON	KAPPE	10		
080	RD451-9836-0	TRIM,DOOR BODY	EQUILIBRAGE	TRIMM	1		
090	RD451-4651-0	COVER(CENTER PILLAR)	COUVERCLE(PILIER)	ABDECKUNG	1		
100	RD451-9814-0	CLIP	ATTACHE	LEERE SPALTE	3		
110	RD451-4652-0	COVER,CENTER PILLAR	COUVERCLE	DECKEL	1		
120	RD451-9814-0	CLIP	ATTACHE	LEERE SPALTE	4		
130	RD451-4653-0	HOOK	CROCHET	HAKEN	1		
140	RD451-9837-0	SCREW	VIS	SCHRAUBE	2		
150	RD451-4654-0	COVER(REAR PILLAR)	COUVERCLE(PILIER)	ABDECKUNG	1		
160	RD451-9814-0	CLIP	ATTACHE	LEERE SPALTE	6		
170	RD451-4655-0	COVER(REAR PILLAR)	COUVERCLE(PILIER)	ABDECKUNG	1		
180	RD451-9814-0	CLIP	ATTACHE	LEERE SPALTE	2		
190	RD451-9806-2	GROMMET	GRUMMET	GUMMITUELLE	1		
200	RD451-9806-2	GROMMET	GRUMMET	GUMMITUELLE	1		
210	RD558-4675-0	PANEL RH	PANNEAU	FUELLUNG	1		
220	RD451-9858-0	TRIM(SIDE PANEL)	EQUILIBRAGE	VERKLEIDUNG(SEITE)	1		
230	RD451-9859-0	SEAL,SIDE PANEL	JOINT	DICHTUNGEN	1		
240	RD451-9861-0	TRIM(SIDE PANEL)	EQUILIBRAGE	VERKLEIDUNG(SEITE)	1		
250	RD451-9804-0	BOLT	VIS	BOLZEN	10		

↔ Interchangeable; ≠ not Interchangeable; ← new for old; → old for new



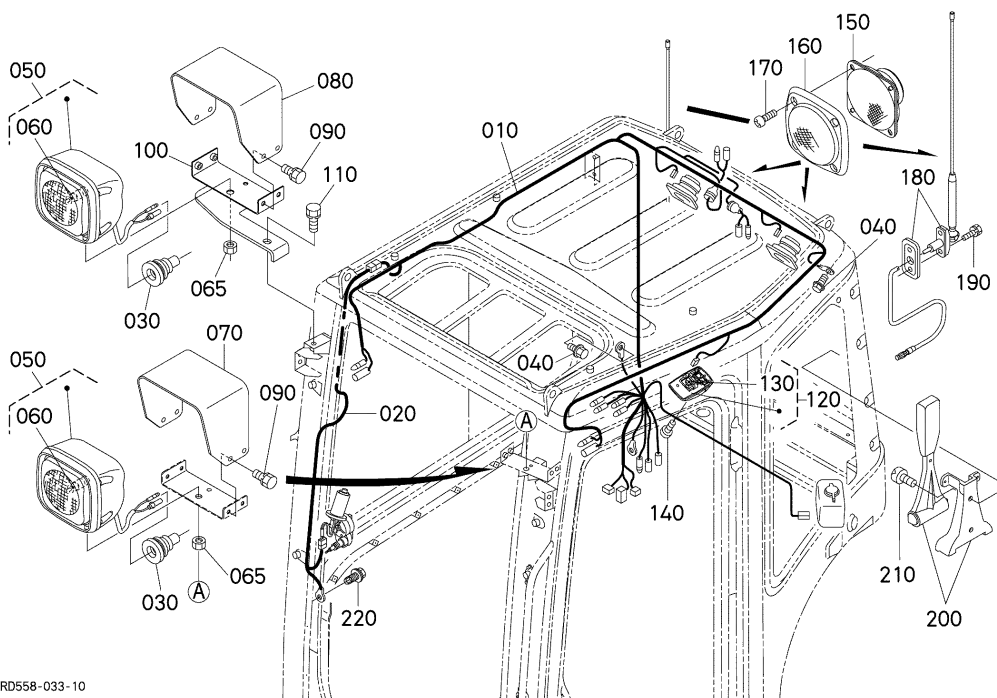








# L50200 CABIN (ELECTRICAL WIRING) CABINE (FAISCEAU DE CABLES) KABINE (KABELGESCHIRR)



RD558-033-10

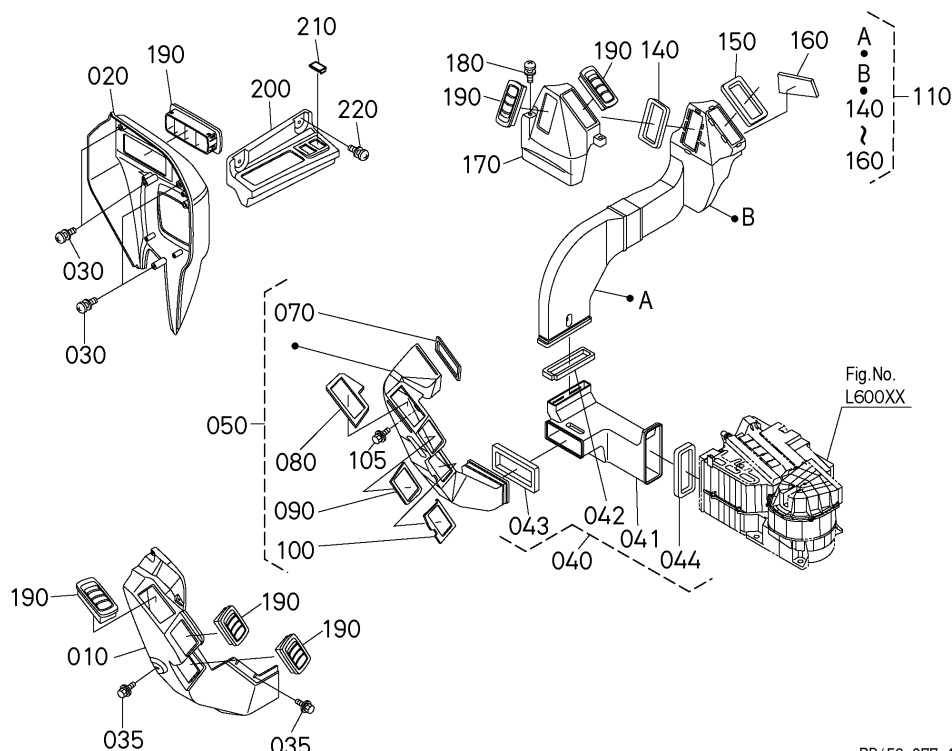
A:U48-4

REF.No. POS.No. BILD-Nr.	PART No. REFERENCE BESTELL-Nr.	PART NAME	DESIGNATION	BEZEICHNUNG	QTY/S.No. QTE/No.S. STUECK/S.Nr.	I.C.	REMARKS REMARQUES BEMERKUNGEN
					A	I.C.	
010	RD451-4690-0	WIRE HARNESS(CABIN)	HARNESS DE FIL	KABELGESCHIRR	1		
020	RD451-4691-2	WIRE HARNESS	HARNESS DE FIL	KABELGESCHIRR	1		
030	RD451-9807-0	GROMMET	GRUMMET	GUMMITUELLE	2		
040	RD451-9802-0	BOLT(EARTH)	VIS(TERRE)	BOLZEN(ERDUNG)	2		
050	RD451-4619-0	LIGHT,WORK	PHARE DE TRAVAIL	LAMPE	2		
060	RD451-9884-0	BULB	AMPOULE	GLUEHLAMPE	2		
065	RD451-9825-0	NUT	ECROU	MUTTER	2		
070	RD451-4620-0	COVER(LAMP)	COUVERCLE(LAMPE)	ABDECKUNG(LAMPE)	1		
080	RD558-4620-0	COVER,LAMP	COUVERCLE	ABDECKUNG (LAMPE)	1		
090	RD451-9805-0	BOLT	VIS	BOLZEN	8		
100	RD558-4621-0	ASSY BRACKET,LAMP	ENS.PALIER	GRP.HALTER	1		
110	RD358-9884-0	BOLT	VIS	BOLZEN	1		
120	RD451-4622-0	ASSY LIGHT,ROOM	PLAFONNIER	INNENBELEUCHTUNG	1		
130	RD451-9885-0	BULB	AMPOULE	GLUEHLAMPE	1		
140	RD451-9808-0	SCREW	VIS	SCHRAUBE	1		
150	RD451-4623-0	SPEAKER,ASSY	HAUT-PARLEUR,ENS.	LAUTSPRECHER,ZSB	2		
160	RD451-4624-0	GRILLE,SPEAKER	CALANDRE	DECKEL	2		
170	RD451-9809-0	SCREW	VIS	SCHRAUBE	8		
180	RD451-4625-0	ASSY,ANTENNA	ENS.ANTENNE	GRP.ANTENNE	1		
190	RD451-9810-0	BOLT	VIS	BOLZEN	2		
200	RD451-4626-0	TOOL(HAMMER)	OUTIL(MARTEAU)	WERKZEUG(HAMMER)	1		
210	RD451-9811-0	SCREW	VIS	SCHRAUBE	2		
220	RD451-9886-0	BOLT(EARTH)	VIS(TERRE)	BOLZEN(ERDUNG)	1		

↔ Interchangeable; ≠ not Interchangeable; ← new for old; → old for new



**L60201 CABIN (AIR CONDITIONER 1)**  
**CABINE (AIR CONDITIONNEUR 1)**  
**KABINE (KLIMAAANLAGE 1)**



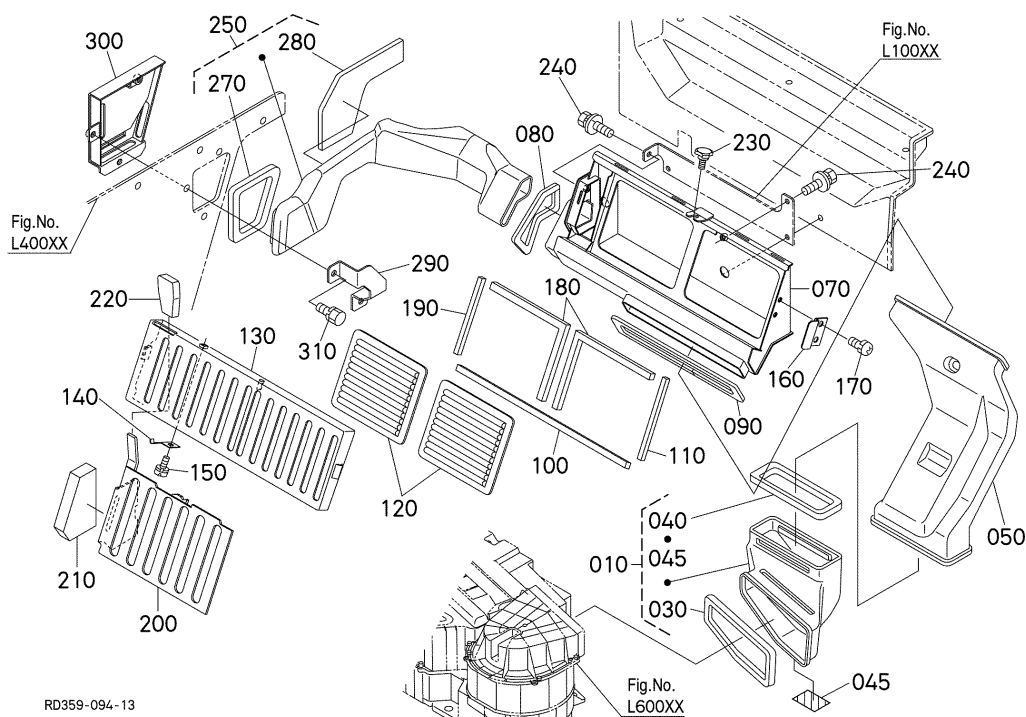
RD459-077-10

A:U48-4

REF.No. POS.No. BILD-Nr.	PART No. REFERENCE BESTELL-Nr.	PART NAME	DESIGNATION	BEZEICHNUNG	QTY/S.No. QTE/No.S. STUECK/S.Nr.	I.C.	REMARKS REMARQUES BEMERKUNGEN
					A		
010	RD451-4951-2	COVER,DUCT	COUVERCLE	DECKEL	1		
020	RD451-4952-2	COVER,DUCT	COUVERCLE	DECKEL	1		
030	03034-50616	SCREW,WITH WASHER	VIS	SCHRAUBE	4		
035	RD451-4473-0	BOLT	VIS	BOLZEN	3		
040	RD451-4953-3	ASSY DUCT	ENS.CONDUIT	GRP.KANAL	1		
041	RD451-4931-0	DUCT	CONDUIT	KANAL	1		
042	RD451-4932-0	SEAL	JOINT	DICHTUNGEN	1		
043	RD451-4933-0	SEAL	JOINT	DICHTUNGEN	1		
044	RD451-4934-0	SEAL	JOINT	DICHTUNGEN	1		
050	RD451-4942-0	ASSY DUCT	ENS.CONDUIT	GRP.KANAL	1		
060	----	BLANK	BLANC	LEERE SPALTE	-		
070	RD451-4971-0	SEAL	JOINT	DICHTUNG	1		
080	RD451-4972-0	SEAL	JOINT	DICHTUNG	1		
090	RD451-4973-0	SEAL	JOINT	DICHTUNG	1		
100	RD451-4974-0	SEAL	JOINT	DICHTUNG	1		
105	RD451-4473-0	BOLT	VIS	BOLZEN	1		
110	RD451-4943-2	ASSY DUCT	ENS.CONDUIT	GRP.KANAL	1		
120	----	BLANK	BLANC	LEERE SPALTE	-		
130	----	BLANK	BLANC	LEERE SPALTE	-		
140	RD451-4975-0	SEAL	JOINT	DICHTUNG	1		
150	RD451-4975-0	SEAL	JOINT	DICHTUNG	1		
160	RD451-4982-2	INSULATION,HEAT	ISOLATION THERMIQUE	HITZE-ISOLATION	1		
170	RD451-4958-2	COVER,DUCT	COUVERCLE	DECKEL	1		
180	03034-50616	SCREW,WITH WASHER	VIS	SCHRAUBE	2		
190	RD451-4957-0	GRILLE	CALANDRE	GITTER	6		
200	RD451-4959-2	COVER,SWITCH	COUVERCLE	DECKEL	1		
210	RD451-4464-0	CAP,SWITCH	BOUCHON INTERRUPTEUR	SCHALTER-ABDECKUNG	1		
220	03034-50616	SCREW,WITH WASHER	VIS	SCHRAUBE	2		

↔ Interchangeable; ≠ not Interchangeable; ← new for old; → old for new

**L60202 CABIN (AIR CONDITIONER 1)**  
**CABINE (AIR CONDITIONNEUR 1)**  
**KABINE (KLIMAAANLAGE 1)**



RD359-094-13

A:U48-4

REF.No. POS.No. BILD-Nr.	PART No. REFERENCE BESTELL-Nr.	PART NAME	DESIGNATION	BEZEICHNUNG	QTY/S.No. QTE/No.S. STUECK/S.Nr.	I.C. I.C.	REMARKS REMARQUES BEMERKUNGEN
					A		
010	RD358-4963-2	ASSY DUCT	ENS.CONDUIT	GRP.KANAL	1		
020	---	BLANK	BLANC	LEERE SPALTE	-		
030	RD358-4948-0	SEAL	JOINT	DICHTUNG	1		
040	RD358-4949-2	SEAL	JOINT	DICHTUNG	1		
045	RD358-4946-0	SPONGE	EPONGE	SCHWAMM	1		
050	RD358-4925-3	DUCT	CONDUIT	KANAL	1		
060	---	BLANK	BLANC	LEERE SPALTE	-		
070	RD358-4945-3	DUCT	CONDUIT	KANAL	1		
080	RD358-4936-2	SEAL	JOINT	DICHTUNG	1		
090	RD358-4937-2	SEAL	JOINT	DICHTUNG	1		
100	RD358-4938-0	SEAL	JOINT	DICHTUNG	1		
110	RD358-4969-2	SEAL	JOINT	DICHTUNG	1		
120	6A671-7509-0	FILTER	FILTRE	DRUCKFILTER	2		
130	RD358-4961-3	COVER	COUVERCLE	DECKEL	1		
140	RD358-4992-2	SPRING,PLATE	RONDELLE BELLEVILLE	FEDER-PLATTE	1		
150	03034-50612	SCREW,WITH WASHER	VIS	SCHRAUBE	1		
160	RD451-3988-0	SPRING,PLATE	RONDELLE BELLEVILLE	FEDER-PLATTE	1		
170	03034-50612	SCREW,WITH WASHER	VIS	SCHRAUBE	2		
180	RD358-4968-2	SEAL	JOINT	DICHTUNG	2		
190	RD358-4969-2	SEAL	JOINT	DICHTUNG	1		
200	RD358-4966-2	PLATE	PLAQUE	PLATTE	1		
210	RD358-4991-2	SEAL	JOINT	DICHTUNG	1		
220	31355-8229-0	GRIP,LEVER	POIGNEE DE LEVIER	GRIFF	1		
230	01820-50615	BOLT,KNOB	VIS	BOLZEN	1		
240	01025-50612	BOLT	VIS	BOLZEN	2		
250	RD358-4921-3	ASSY DUCT	ENS.CONDUIT	GRP.KANAL	1		
260	---	BLANK	BLANC	LEERE SPALTE	-		
270	RD358-4923-0	SEAL	JOINT	DICHTUNG	1		
280	RD358-4924-0	INSULATION,HEAT	ISOLANT THERMIQUE	HITZEISOLIERUNG	1		
290	RD358-4694-2	BRACKET	SUPPORT	HALTER	1		

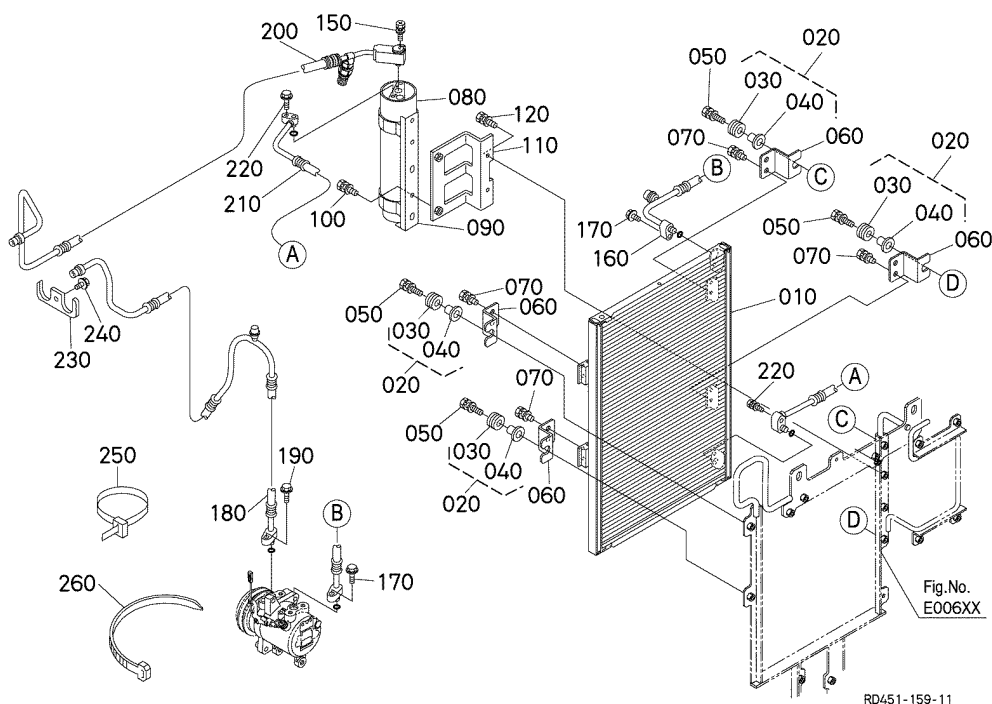
↔ Interchangeable; ≠ not Interchangeable; ← new for old; → old for new







**L60400 CABIN (AIR CONDITIONER 3)**  
**CABINE (AIR CONDITIONNEUR 3)**  
**KABINE (KLIMAAANLAGE 3)**

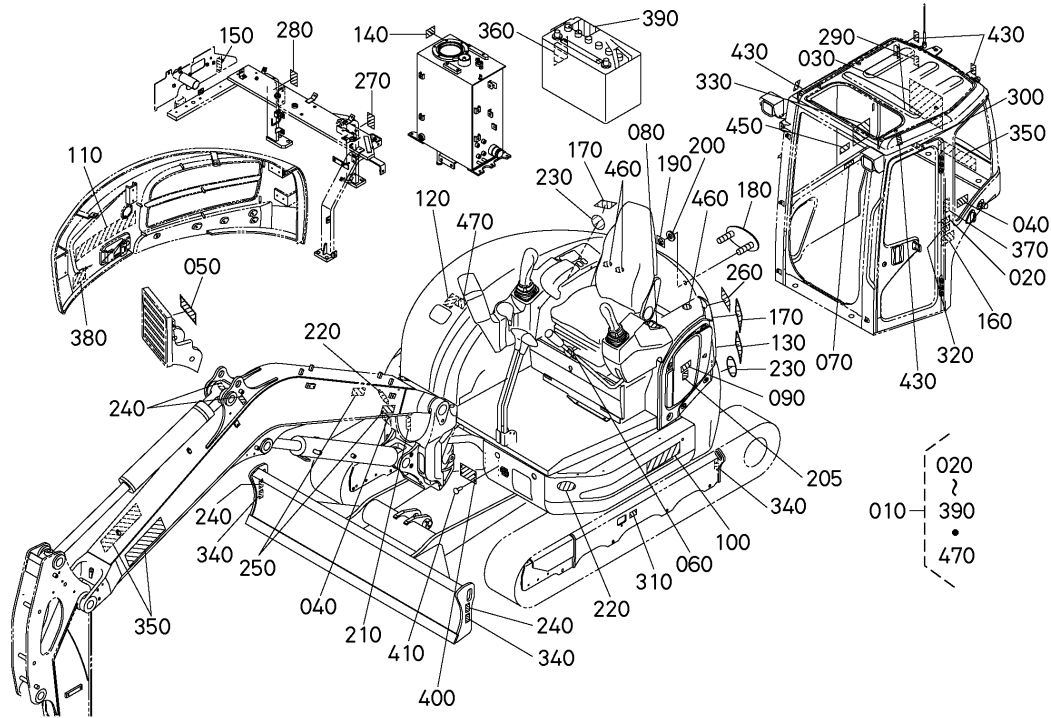


A:U48-4

REF.No. POS.No. BILD-Nr.	PART No. REFERENCE BESTELL-Nr.	PART NAME	DESIGNATION	BEZEICHNUNG	QTY/S.No. QTE/No.S. STUECK/S.Nr.	I.C.	REMARKS REMARQUES BEMERKUNGEN
					A	I.C.	
010	RD451-4765-0	CONDENSER	CONDENSATEUR	KONDENSATOR	1		
020	RD451-4768-0	CUSHION,CONDENSER	COUSSIN,CONDENSATEUR	KISSEN, KONDENSATOR	4		
030	K7711-8964-0	GROMMET,CONDENSER	GRUMMET	GUMMITUELLE, KONDENSATOR	4		
040	K7711-8965-0	COLLAR,THRUST	RONDELLE DE BUTEE	TMRUSTCOLIAR	4		
050	01125-50835	BOLT	VIS	BOLZEN	4		
060	RD451-4767-0	PLATE,CONDENSER	PLAQUE	SCHEIBE, KONDENSATOR	4		
070	01025-50614	BOLT	VIS	BOLZEN	8		
080	T0070-7927-0	TANK,RECEIVER	RESERVOIR	TANK	1		
090	T0070-7928-0	HOLDER,RECEIVER	SUPPORT DE RECIPIENT	KMP.KUPPLUNG	1		
100	01125-60820	BOLT	VIS	BOLZEN	2		
110	RD451-4761-0	BRACKET	PALIER	HALTER	1		
120	01125-60816	BOLT	VIS	BOLZEN	2		
130	----	BLANK	BLANC	LEERE SPALTE	-		
140	----	BLANK	BLANC	LEERE SPALTE	-		
150	01205-50625	BOLT	VIS	BOLZEN	2		
160	RD451-4751-0	HOSE,DISCHARGE	TUYAU DE REFOULEMENT	SCHLAUCH	1		
170	01754-50625	BOLT,FLANGE	VIS DE BUTEE	FLANSCHEN-BOLZEN	2		
180	RD451-4752-0	HOSE,SUCTION	TUYAU DE SUCCION	SCHLAUH,ANSAUGEN	1		
190	01754-50625	BOLT,FLANGE	VIS DE BUTEE	FLANSCHEN-BOLZEN	1		
200	RD451-4759-0	HOSE	TUYAU	SCHLAUCH	1		
210	RD451-4754-0	HOSE,LIQUID	TUYAU	SCHLAUCH	1		
220	01754-50625	BOLT,FLANGE	VIS DE BUTEE	FLANSCHEN-BOLZEN	2		
230	T1275-7235-0	JOINT	RACCORD	SCHALTUNG	1		
240	01754-50620	BOLT, FLANGE	VIS DE BUTEE	FLANSCHEN-BOLZEN	1		
250	55311-4126-0	BAND,CORD	ATTACHE CABLE	KORDBAND	5		
260	71585-1119-0	BAND,INLET PIPE	COLLIER DE TUYAU	ANSAUGROHRBAND	1		

↔ Interchangeable; ≠ not Interchangeable; ← new for old; → old for new

# M00000 LABEL ETIQUETTE AUFKLEBER



RD459-022-10

A:U48-4

REF.No. POS.No. BILD-Nr.	PART No. REFERENCE BESTELL-Nr.	PART NAME	DESIGNATION	BEZEICHNUNG	QTY/S.No. QTE/No.S. STUECK/S.Nr.	I.C.	REMARKS REMARQUES BEMERKUNGEN
					A	I.C.	
010	RD459-5720-2	KIT LABEL	ENS.ETIQUETTE	GRP.AUFKLEBER	1		
020	RB419-5793-0	LABEL	ETIQUETTE	AUFKLEBER	1		
030	RD358-5746-0	LABEL,OPERATION	ETIQUETTE	AUFKLEBER	1		
040	RA228-9338-0	LABEL	ETIQUETTE	AUFKLEBER	2		
050	RA228-5757-0	LABEL,SWING	ETIQUETTE	AUFKLEBER	1		
060	RC101-5753-0	LABEL,LEVER LOCK	ETIQUETTE	AUFKLEBER	1		
070	RC101-5743-0	LABEL	ETIQUETTE	AUFKLEBER	1		
080	68328-5741-0	LABEL	ETIQUETTE	AUFKLEBER	1		
090	RB238-5736-0	LABEL	ETIQUETTE	AUFKLEBER	1		
100	RD459-5712-0	MARK,MODEL LH	AUTOCOLLANT G.	MARKIERUNG LS	1		
110	RD459-5713-0	MARK,MODEL RH	AUTOCOLLANT D.	MARKIERUNG RS	1		
120	RD451-5787-2	LABEL	ETIQUETTE	AUFKLEBER	1		
130	RD408-5739-0	MARK,LWA	MARQUE,LWA	MARKIERUNG,LWA	1		
140	RC108-5747-0	LABEL	ETIQUETTE	AUFKLEBER	1		
150	RA028-5724-2	LABEL,CAUTION	ETIQUETTE	AUFKLEBER	1		
160	69198-5784-0	LABEL,MANUAL	ETIQUETTE	AUFKLEBER	1		
170	RD809-5725-0	LABEL,CAUTION	ETIQUETTE	AUFKLEBER	2		
180	3M740-8319-0	MARK,EMBLEM K	MARQUE EMBLEME	MARKIERUNG	1		
190	RA111-4369-0	NUT	ECROU	MUTTER	3		
200	55611-4421-0	PLATE,WASHER	RONDELLE	SCHEIBEPLATTE	3		
205	RD451-5748-0	LABEL	ETIQUETTE	AUFKLEBER	1		
210	RD809-5716-0	LABEL	ETIQUETTE	AUFKLEBER	1		
220	RB419-5767-0	LABEL	ETIQUETTE	AUFKLEBER	2		
230	RD809-4838-0	LABEL	ETIQUETTE	AUFKLEBER	2		
240	RC108-5796-0	LABEL, LIFTING	ETIQUETTE	AUFKLEBER	4		
250	69198-5722-0	LABEL,CAUTION	ETIQUETTE	AUFKLEBER	2		
260	RD809-5745-0	LABEL,MUFFLER	ETIQUETTE	AUFKLEBER	1		
270	TA040-4958-0	LABEL,MUFFLER	ETIQUETTE	AUFKLEBER	1		
280	RC418-5737-2	LABEL,FAN WARNING	ETIQUETTE	AUFKLEBER	1		
290	RD809-5714-0	LABEL,EXIT	ETIQUETTE	AUFKLEBER	1		

↔ Interchangeable; ≠ not Interchangeable; ← new for old; → old for new





**NUMERICAL INDEX  
INDEX NUMERIQUE  
NUMERISCHEN INDEX**

PART No. REFERENCE BESTELL-Nr.	PAGE PAGE SEITE	REF.No. POS.No. BILD-Nr.	PART No. REFERENCE BESTELL-Nr.	PAGE PAGE SEITE	REF.No. POS.No. BILD-Nr.	PART No. REFERENCE BESTELL-Nr.	PAGE PAGE SEITE	REF.No. POS.No. BILD-Nr.	PART No. REFERENCE BESTELL-Nr.	PAGE PAGE SEITE	REF.No. POS.No. BILD-Nr.
E9151-3314-0	3	060	RB411-6376-0	82	590	RC411-4354-4	158	050	RC441-6328-0	136	210
	74	110		84	080		164	010	RC441-6331-0	71	090
HH1C0-3243-0	39	020		103	100	RC411-4355-0	158	060		71	120
K7561-3312-0	39	040		103	120		164	020		71	150
K7711-8964-0	198	030		103	140		169	101		71	180
K7711-8965-0	198	040		103	160		172	071		76	050
R1401-6315-0	119	070		104	070	RC411-4358-0	158	070		78	070
R1411-4288-0	33	050		104	090		164	030		78	120
R1411-4818-0	178	020		104	110	RC411-4360-0	158	080		78	170
R1411-5398-0	54	260		104	130		164	040		78	220
R1411-5398-0	201	050	RB411-6376-0	104	150	RC411-4360-0	169	103	RC441-6331-0	79	510
R1411-6492-0	77	010		104	170		172	073		81	030
R1411-6493-0	77	020		111	070	RC411-4857-0	149	200		81	080
R1411-6494-0	77	030	RB411-9289-0	140	290		149	250		81	150
R1421-4317-0	172	060	RB419-5767-0	199	220	RC411-5307-0	51	060		81	200
R2401-8131-0	201	070	RB419-5793-0	199	020	RC411-5356-2	159	200		81	250
RA021-6326-0	66	130	RB419-5796-0	200	430		161	280		81	300
	66	150	RB441-4334-0	162	040	RC411-5368-0	85	360		82	330
	76	170	RB441-4353-0	169	040	RC411-5398-0	54	240		82	380
	108	080	RB441-5122-0	44	100		201	060		85	430
RA028-5724-2	199	150	RB441-6528-0	107	050	RC411-6367-0	193	080	RC441-6331-0	129	050
RA111-4369-0	168	040	RB451-5786-0	200	410	RC411-6388-0	115	120		130	010
	199	190	RC101-2159-0	153	210	RC411-6393-0	84	060	RC441-7229-0	67	220
RA111-6247-0	153	120		154	310		111	050		68	450
RA111-6313-0	82	510	RC101-3816-0	105	030	RC411-6522-0	115	070	RC441-7333-0	67	030
	82	570	RC101-5342-0	191	120		105	210	RC441-7371-0	62	120
	84	270	RC101-5743-0	199	070		106	150		67	100
	85	320	RC101-5753-0	199	060	RC411-6684-0	164	070	RC441-9325-0	56	050
	108	130	RC101-6383-0	83	610	RC411-6688-0	146	210	RC441-9326-0	56	070
RA221-1923-0	163	070	RC101-6397-0	61	080		148	050	RC441-9327-0	56	060
RA221-6313-0	82	500	RC101-6576-0	113	040	RC411-6688-0	148	190	RC441-9833-0	64	250
	82	560	RC101-7053-0	94	150		149	170	RC461-2155-0	153	190
	84	260	RC101-7061-0	95	320	RC411-6689-0	146	210		153	290
	85	310	RC101-7068-0	89	095		148	050	RC461-5146-0	165	110
	108	120	RC101-7154-0	142	070		148	190	RC461-5164-0	45	330
RA228-4477-0	174	130	RC101-7255-0	64	090		149	170	RC461-5394-0	51	100
RA228-5757-0	199	050	RC101-7256-0	64	100	RC411-6755-0	147	070	RC461-5396-2	51	090
RA228-9338-0	199	040	RC101-7257-0	64	120	RC411-7266-0	65	440	RC461-5726-0	200	350
RB101-6363-0	119	120	RC101-7263-0	67	200		68	470	RC461-6174-0	103	080
	119	160	RC108-5747-0	199	140	RC411-7321-0	67	130		104	050
RB101-6363-0	125	100	RC108-5796-0	199	240	RC411-7322-0	67	140	RC461-6174-0	108	020
	126	090	RC301-5115-0	44	070	RC411-7327-0	67	170		111	020
RB101-6395-0	76	250	RC301-7224-4	67	180	RC411-7342-3	62	140		115	020
RB101-6747-0	163	060	RC301-7228-0	67	190		67	120		121	060
RB208-8111-0	201	010	RC348-7269-0	64	050	RC411-7351-0	68	410		122	070
RB237-6575-0	114	050	RC401-6319-0	117	020	RC411-7352-0	68	420	RC461-6181-0	58	090
RB237-6576-0	114	060	RC401-6383-0	77	040	RC418-5345-0	51	130		71	070
RB238-4144-2	162	030	RC401-7268-0	64	030	RC418-5737-2	199	280		101	160
RB238-5736-0	199	090		65	370	RC431-5415-0	55	390	RC461-6218-0	160	210
RB411-6376-0	58	110	RC411-1335-0	62	250	RC441-5354-0	51	170	RC461-6222-0	159	170
RB411-6376-0	58	150	RC411-1363-0	64	040	RC441-5416-0	54	220	RC461-6222-0	161	250
	58	170		64	260	RC441-5417-0	54	290	RC461-9321-0	56	010
	71	220	RC411-2183-2	152	100	RC441-5423-0	55	320	RC601-2196-0	155	200
	76	010	RC411-4214-0	159	090	RC441-5427-0	55	330	RC601-4454-0	166	010
	76	030		159	096	RC441-6325-0	115	110	RC601-4707-0	51	220
	76	190		160	090	RC441-6326-0	84	050	RC601-6192-0	102	050
	76	210		160	096		111	040	RC601-6193-0	102	060
	76	230	RC411-4290-0	33	090		115	060	RC601-6194-0	102	110
	78	050	RC411-4305-0	125	090	RC441-6328-0	71	040	RC601-6739-2	145	250
	78	270		126	080		77	070	RC631-7904-0	54	150

**NUMERICAL INDEX  
INDEX NUMERIQUE  
NUMERISCHEN INDEX**

PART No. REFERENCE BESTELL-Nr.	PAGE PAGE SEITE	REF.No. POS.No. BILD-Nr.	PART No. REFERENCE BESTELL-Nr.	PAGE PAGE SEITE	REF.No. POS.No. BILD-Nr.	PART No. REFERENCE BESTELL-Nr.	PAGE PAGE SEITE	REF.No. POS.No. BILD-Nr.	PART No. REFERENCE BESTELL-Nr.	PAGE PAGE SEITE	REF.No. POS.No. BILD-Nr.
RC661-5774-3	200	380	RD401-2193-0	155	160	RD411-6191-0	85	470	RD411-7043-0	92	020
RD101-6956-0	59	260	RD401-2194-0	155	190	RD411-6192-0	85	480		93	020
RD118-6759-2	147	040	RD401-6375-0	79	490	RD411-6195-0	79	310		94	020
RD118-6931-0	60	330		85	370	RD411-6196-0	79	320		96	020
RD118-6938-0	59	130		85	510	RD411-6197-0	85	340		97	020
RD118-6943-0	59	150	RD401-6377-0	79	360	RD411-6214-0	74	090		98	020
RD118-7020-0	89	090		79	400	RD411-6215-0	74	220		99	020
RD118-7021-0	87	180	RD401-6395-0	66	090	RD411-6229-0	74	230		100	020
RD118-7029-0	89	030	RD401-7135-0	139	100	RD411-6316-0	118	020	RD411-7046-0	94	140
RD118-7048-0	87	190		140	100	RD411-6317-2	58	030	RD411-7048-0	94	200
RD118-7049-0	87	200	RD408-5739-0	199	130	RD411-6382-0	119	030	RD411-7049-0	94	210
RD118-7051-0	87	210	RD411-1443-2	61	010	RD411-6383-0	82	360	RD411-7052-0	94	230
RD118-7052-0	87	220	RD411-1713-0	69	070		85	550	RD411-7053-0	94	240
RD118-7054-0	87	230	RD411-1714-0	69	110	RD411-6429-0	130	090	RD411-7054-0	94	250
RD118-7181-0	142	240	RD411-1716-0	69	150		131	070	RD411-7055-0	94	180
RD118-9489-0	101	070	RD411-1717-0	69	120	RD411-6496-0	133	020	RD411-7056-0	94	260
RD138-5351-3	51	160	RD411-1719-0	69	140	RD411-6634-0	145	180	RD411-7057-0	87	171
RD138-8113-0	201	020	RD411-1720-0	69	170	RD411-6635-2	145	180		87	240
RD201-2216-0	156	100	RD411-1721-0	69	190	RD411-6647-2	145	100		95	310
RD201-2217-0	156	110	RD411-1722-0	69	200	RD411-6689-0	149	270	RD411-7058-0	95	330
RD201-2218-0	156	120	RD411-1724-0	69	220	RD411-6689-0	150	280	RD411-7133-0	139	060
RD201-2226-0	156	060	RD411-1726-0	70	240	RD411-6694-0	149	210	RD411-7134-0	139	070
RD201-2227-0	156	070	RD411-1727-0	69	230		149	260		140	070
RD201-2228-0	156	080	RD411-1728-0	69	230	RD411-6695-0	149	210	RD411-7135-0	139	120
RD201-2229-0	156	090	RD411-1729-0	69	230		149	260	RD411-7136-0	139	160
RD201-6921-0	59	250	RD411-1730-0	69	230	RD411-6698-0	146	050	RD411-7137-0	139	170
RD358-3894-0	179	070	RD411-1736-0	69	060	RD411-6699-0	146	050	RD411-7138-0	139	190
RD358-4693-2	196	300	RD411-1737-0	69	050	RD411-6762-0	140	030	RD411-7141-0	139	210
RD358-4694-2	195	290	RD411-1738-0	69	040		140	050	RD411-7142-0	139	220
RD358-4921-3	195	250	RD411-1739-0	69	080		142	030	RD411-7147-0	142	230
RD358-4923-0	195	270	RD411-2133-2	153	020	RD411-6923-2	59	190	RD411-7149-0	139	180
RD358-4924-0	195	280	RD411-2142-0	154	360	RD411-6925-0	59	290	RD411-7153-0	140	060
RD358-4925-3	195	050	RD411-2170-3	155	010	RD411-6927-2	60	310	RD411-7155-0	140	120
RD358-4936-2	195	080	RD411-2174-0	155	060	RD411-6932-0	60	340	RD411-7156-0	140	160
RD358-4937-2	195	090	RD411-2176-3	155	020	RD411-6934-0	60	360	RD411-7157-0	140	170
RD358-4938-0	195	100	RD411-2184-0	155	100	RD411-6935-0	60	420	RD411-7159-0	140	210
RD358-4945-3	195	070	RD411-2220-3	156	020	RD411-6937-3	60	500	RD411-7161-0	140	220
RD358-4946-0	195	045	RD411-2236-0	153	060	RD411-7028-0	87	130	RD411-7162-0	140	230
RD358-4948-0	195	030	RD411-2294-0	155	210	RD411-7039-0	90	040	RD411-7173-0	142	060
RD358-4949-2	195	040	RD411-4149-0	162	050		91	040	RD411-7174-0	142	120
RD358-4961-3	195	130	RD411-4245-0	38	140	RD411-7039-0	92	040	RD411-7175-0	142	160
RD358-4963-2	195	010	RD411-4358-0	178	110		93	040	RD411-7176-0	142	170
RD358-4965-2	180	082	RD411-4816-0	178	060		94	040	RD411-7178-0	142	220
RD358-4966-2	195	200	RD411-5112-2	48	020		96	040	RD411-7179-0	142	150
RD358-4968-2	195	180	RD411-5113-0	48	030		97	040	RD411-7332-3	67	040
RD358-4969-2	195	110	RD411-5124-0	48	240		98	040	RD411-9259-0	80	620
	195	190	RD411-5135-3	44	200		99	040	RD431-1921-0	128	050
RD358-4991-2	195	210	RD411-5347-0	166	040		100	040	RD431-5135-0	44	190
RD358-4992-2	195	140	RD411-5357-0	53	060	RD411-7041-0	90	050	RD431-5139-0	44	210
RD358-5746-0	199	030		130	110		91	050	RD431-5415-0	55	410
RD358-9295-0	135	280	RD411-5412-0	54	170	RD411-7041-0	92	050	RD431-6920-0	59	030
	136	280	RD411-5414-0	54	120		93	050	RD431-6926-0	59	300
RD358-9571-0	134	011	RD411-6176-0	71	020		94	050	RD431-6930-2	60	370
	134	021		83	630		96	050	RD431-6933-0	60	350
RD358-9884-0	192	110		108	150		97	050	RD431-6943-0	59	140
RD359-4312-0	174	030		121	080		98	050	RD431-6945-0	60	380
RD359-5784-0	200	470		122	090		99	050	RD431-6980-2	59	060
RD401-2179-0	155	080	RD411-6179-0	74	180		100	050	RD431-7023-0	87	175
RD401-2188-0	155	110		108	170	RD411-7043-0	90	020	RD441-4137-0	160	110
RD401-2189-0	155	070	RD411-6184-2	85	390		91	020	RD441-4147-0	168	060

**NUMERICAL INDEX  
INDEX NUMERIQUE  
NUMERISCHEN INDEX**

PART No. REFERENCE BESTELL-Nr.	PAGE PAGE SEITE	REF.No. POS.No. BILD-Nr.	PART No. REFERENCE BESTELL-Nr.	PAGE PAGE SEITE	REF.No. POS.No. BILD-Nr.	PART No. REFERENCE BESTELL-Nr.	PAGE PAGE SEITE	REF.No. POS.No. BILD-Nr.	PART No. REFERENCE BESTELL-Nr.	PAGE PAGE SEITE	REF.No. POS.No. BILD-Nr.
RD441-4147-0...	172...	045	RD451-2150-0...	153...	140	RD451-4148-0...	159...	140	RD451-4265-0...	31...	050
RD441-4152-0...	157...	090	RD451-2155-0...	153...	240		160...	150	RD451-4268-0...	33...	010
RD441-4388-0...	172...	050	RD451-2157-0...	153...	150	RD451-4153-0...	157...	230	RD451-4269-0...	33...	020
RD441-6218-0...	162...	020		153...	250	RD451-4155-2...	157...	250	RD451-4271-2...	32...	030
RD441-9230-2...	134...	150	RD451-2231-0...	156...	010	RD451-4161-0...	177...	010	RD451-4272-0...	32...	050
	135...	250	RD451-3515-0...	43...	010	RD451-4162-0...	177...	020	RD451-4273-3...	120...	040
RD441-9234-0...	136...	140	RD451-3814-2...	164...	050	RD451-4163-0...	177...	030	RD451-4277-0...	120...	060
	136...	250	RD451-3815-3...	164...	060	RD451-4164-0...	177...	040	RD451-4278-0...	120...	150
RD441-9235-0...	136...	160	RD451-3821-0...	179...	160	RD451-4165-0...	177...	050	RD451-4281-0...	40...	050
	136...	260	RD451-3831-0...	105...	070	RD451-4166-0...	177...	060	RD451-4282-0...	40...	210
RD451-1117-0...	61...	050	RD451-3892-0...	179...	050	RD451-4168-0...	158...	100	RD451-4293-0...	37...	230
RD451-1332-0...	62...	220	RD451-3893-0...	179...	060	RD451-4171-0...	158...	180	RD451-4305-0...	174...	080
RD451-1333-0...	62...	230	RD451-3895-0...	179...	080	RD451-4172-0...	158...	200	RD451-4316-0...	174...	110
RD451-1334-0...	62...	240	RD451-3897-0...	179...	110	RD451-4175-0...	158...	140	RD451-4321-3...	169...	010
RD451-1336-0...	62...	260	RD451-3898-0...	179...	120	RD451-4176-0...	158...	160	RD451-4323-2...	169...	070
RD451-1339-0...	63...	320	RD451-3911-0...	169...	100	RD451-4177-0...	177...	120	RD451-4325-2...	170...	010
RD451-1341-0...	63...	310		172...	070	RD451-4178-0...	177...	130	RD451-4326-2...	170...	020
RD451-1342-0...	62...	300	RD451-3912-0...	169...	130	RD451-4181-0...	177...	070	RD451-4328-2...	170...	170
RD451-1343-0...	63...	330		172...	100	RD451-4182-0...	177...	080	RD451-4330-0...	170...	210
RD451-1344-0...	62...	290	RD451-3914-3...	172...	090	RD451-4185-2...	159...	160	RD451-4331-0...	170...	080
RD451-1346-0...	63...	350	RD451-3916-0...	173...	270	RD451-4185-2...	161...	240	RD451-4332-3...	170...	040
RD451-1347-0...	63...	480	RD451-3917-0...	169...	102	RD451-4187-0...	177...	090	RD451-4333-2...	170...	150
RD451-1348-0...	63...	360		172...	072	RD451-4188-0...	177...	100	RD451-4335-2...	171...	330
RD451-1349-0...	63...	400	RD451-3924-2...	169...	160	RD451-4189-0...	177...	110	RD451-4338-2...	170...	240
RD451-1352-0...	63...	380	RD451-3930-2...	169...	170	RD451-4191-4...	162...	010	RD451-4339-0...	170...	260
RD451-1353-0...	63...	370	RD451-3941-2...	171...	370	RD451-4195-0...	159...	030	RD451-4340-0...	172...	150
RD451-1354-0...	63...	410	RD451-3951-0...	170...	025		159...	070	RD451-4341-2...	172...	030
RD451-1355-0...	63...	420	RD451-3961-0...	176...	210		160...	030	RD451-4342-4...	172...	220
RD451-1356-0...	63...	420	RD451-3962-0...	176...	220		160...	070	RD451-4343-0...	172...	130
RD451-1357-0...	63...	420	RD451-3963-0...	176...	230	RD451-4197-0...	177...	150	RD451-4345-2...	172...	180
RD451-1358-0...	63...	430	RD451-3965-0...	175...	042	RD451-4211-0...	40...	010	RD451-4346-2...	172...	250
RD451-1359-0...	63...	440	RD451-3966-0...	175...	044	RD451-4212-0...	40...	030	RD451-4347-0...	178...	090
RD451-1710-0...	69...	010	RD451-3985-4...	169...	240	RD451-4213-0...	40...	110	RD451-4348-3...	172...	200
RD451-1711-0...	69...	020	RD451-3986-2...	169...	260	RD451-4214-0...	40...	130	RD451-4349-3...	172...	010
RD451-1712-0...	69...	030	RD451-3988-0...	174...	050	RD451-4216-0...	40...	150	RD451-4351-4...	170...	280
RD451-1715-0...	69...	090		195...	160	RD451-4217-0...	40...	190	RD451-4355-0...	176...	080
RD451-1731-0...	69...	100	RD451-4111-6...	157...	010	RD451-4218-0...	40...	170	RD451-4356-0...	171...	290
RD451-1732-0...	69...	100	RD451-4113-2...	157...	020		40...	180	RD451-4357-0...	171...	300
RD451-1733-0...	69...	100	RD451-4114-2...	157...	030	RD451-4219-0...	40...	200	RD451-4358-0...	171...	310
RD451-1734-0...	69...	100	RD451-4119-0...	157...	160	RD451-4220-0...	37...	010	RD451-4359-0...	169...	050
RD451-1735-0...	69...	100	RD451-4122-0...	158...	120	RD451-4222-0...	37...	200	RD451-4361-0...	176...	010
RD451-1911-0...	163...	010	RD451-4123-0...	158...	112	RD451-4223-0...	37...	170	RD451-4362-2...	176...	020
RD451-1914-0...	163...	030	RD451-4124-2...	157...	100	RD451-4226-0...	37...	230	RD451-4363-0...	176...	030
	163...	050	RD451-4125-0...	157...	060	RD451-4227-0...	37...	150	RD451-4364-0...	176...	040
RD451-1918-0...	155...	125	RD451-4126-0...	157...	120	RD451-4228-2...	37...	100	RD451-4365-0...	176...	050
RD451-2111-2...	152...	010	RD451-4127-0...	159...	020	RD451-4229-2...	37...	120	RD451-4366-0...	176...	060
RD451-2112-0...	152...	070		159...	060	RD451-4230-0...	32...	010	RD451-4371-0...	175...	010
RD451-2115-0...	152...	020		160...	020	RD451-4232-3...	32...	070	RD451-4372-0...	175...	020
RD451-2117-3...	152...	040		160...	060	RD451-4233-0...	31...	010	RD451-4373-0...	175...	030
RD451-2118-0...	152...	090	RD451-4129-0...	157...	180	RD451-4234-0...	31...	030	RD451-4374-0...	175...	040
RD451-2130-2...	153...	010	RD451-4131-2...	159...	100	RD451-4236-0...	31...	090	RD451-4377-2...	175...	050
RD451-2132-0...	153...	090	RD451-4132-2...	159...	040	RD451-4238-0...	175...	090	RD451-4381-0...	175...	060
RD451-2134-0...	153...	040		160...	040	RD451-4242-0...	38...	090	RD451-4382-0...	175...	070
RD451-2137-2...	153...	030	RD451-4134-0...	159...	180	RD451-4243-0...	38...	010	RD451-4383-0...	175...	080
RD451-2140-0...	154...	340		161...	260	RD451-4245-0...	38...	130	RD451-4384-0...	176...	070
RD451-2141-2...	153...	100	RD451-4137-0...	177...	140	RD451-4246-0...	38...	050	RD451-4387-0...	176...	100
RD451-2143-0...	154...	370	RD451-4138-0...	177...	160	RD451-4248-0...	38...	080	RD451-4388-0...	176...	110
RD451-2144-0...	154...	350	RD451-4139-0...	177...	170	RD451-4261-3...	57...	010	RD451-4391-0...	172...	040
RD451-2145-0...	154...	340	RD451-4144-0...	157...	210	RD451-4263-0...	57...	040	RD451-4392-2...	176...	090
RD451-2146-0...	154...	380	RD451-4146-2...	157...	070	RD451-4264-0...	57...	050	RD451-4394-3...	170...	090



**NUMERICAL INDEX  
INDEX NUMERIQUE  
NUMERISCHEN INDEX**

PART No. REFERENCE BESTELL-Nr.	PAGE PAGE SEITE	REF.No. POS.No. BILD-Nr.	PART No. REFERENCE BESTELL-Nr.	PAGE PAGE SEITE	REF.No. POS.No. BILD-Nr.	PART No. REFERENCE BESTELL-Nr.	PAGE PAGE SEITE	REF.No. POS.No. BILD-Nr.	PART No. REFERENCE BESTELL-Nr.	PAGE PAGE SEITE	REF.No. POS.No. BILD-Nr.
RD451-4395-0...	170...	110	RD451-4645-0...	183...	010	RD451-4768-0...	198...	020	RD451-4974-0...	194...	100
RD451-4396-0...	170...	190	RD451-4646-0...	183...	040	RD451-4769-2...	160...	100	RD451-4975-0...	194...	140
RD451-4397-0...	174...	090	RD451-4647-0...	188...	110	RD451-4778-0...	160...	130		194...	150
RD451-4411-2...	165...	010	RD451-4648-0...	187...	010		160...	220	RD451-4982-2...	194...	160
RD451-4413-2...	165...	050	RD451-4649-0...	187...	030	RD451-4785-0...	160...	180	RD451-5102-0...	48...	160
RD451-4415-0...	165...	100	RD451-4650-0...	187...	050	RD451-4791-0...	197...	020	RD451-5111-2...	48...	010
RD451-4416-2...	165...	060	RD451-4651-0...	187...	090	RD451-4798-0...	197...	100	RD451-5114-0...	48...	080
RD451-4421-0...	110...	080	RD451-4652-0...	187...	110	RD451-4799-0...	197...	150	RD451-5117-0...	48...	050
RD451-4448-3...	165...	150	RD451-4653-0...	187...	130	RD451-4812-0...	178...	040	RD451-5118-0...	48...	060
RD451-4450-2...	105...	090	RD451-4654-0...	187...	150	RD451-4817-0...	178...	120	RD451-5119-0...	48...	130
RD451-4452-3...	105...	010	RD451-4655-0...	187...	170	RD451-4821-0...	178...	070	RD451-5120-0...	48...	120
RD451-4455-0...	106...	010	RD451-4656-0...	181...	060	RD451-4822-0...	176...	200	RD451-5124-0...	48...	170
RD451-4456-2...	106...	040	RD451-4657-0...	181...	070	RD451-4834-0...	176...	140		48...	210
RD451-4459-2...	167...	030	RD451-4658-0...	181...	090	RD451-4835-0...	176...	150	RD451-5126-0...	48...	250
RD451-4464-0...	194...	210	RD451-4659-0...	181...	110	RD451-4836-0...	176...	160	RD451-5130-0...	48...	200
RD451-4471-3...	166...	060	RD451-4660-0...	181...	130	RD451-4837-0...	176...	170	RD451-5132-0...	44...	050
RD451-4472-0...	166...	070	RD451-4661-0...	181...	150	RD451-4838-0...	176...	180	RD451-5133-2...	44...	010
RD451-4473-0...	167...	095	RD451-4662-0...	181...	170	RD451-4839-0...	176...	190	RD451-5134-3...	44...	020
	174...	100	RD451-4663-0...	181...	190	RD451-4841-0...	178...	030	RD451-5135-0...	44...	170
	194...	035	RD451-4664-0...	181...	210	RD451-4851-2...	180...	020	RD451-5136-0...	44...	120
RD451-4473-0...	194...	105	RD451-4665-0...	182...	380	RD451-4852-2...	180...	030	RD451-5136-0...	47...	010
RD451-4476-2...	167...	100	RD451-4666-0...	181...	250		180...	100	RD451-5138-0...	44...	250
RD451-4586-0...	193...	010	RD451-4667-0...	181...	290	RD451-4853-2...	180...	050		45...	300
RD451-4587-0...	193...	050	RD451-4668-0...	182...	310		180...	120	RD451-5139-2...	45...	370
RD451-4588-0...	193...	060	RD451-4669-0...	182...	340	RD451-4854-2...	180...	060	RD451-5191-0...	47...	020
RD451-4602-0...	185...	005	RD451-4670-0...	183...	090		180...	130	RD451-5192-0...	47...	040
RD451-4604-0...	183...	080	RD451-4671-0...	183...	100	RD451-4855-2...	180...	090	RD451-5193-0...	47...	050
RD451-4605-0...	181...	010	RD451-4672-0...	183...	110	RD451-4856-2...	180...	040	RD451-5194-0...	47...	060
RD451-4612-0...	191...	140	RD451-4674-0...	182...	360		180...	110	RD451-5195-0...	47...	080
RD451-4613-0...	191...	150	RD451-4676-0...	183...	190	RD451-4858-0...	180...	080	RD451-5196-0...	47...	100
RD451-4614-0...	191...	160	RD451-4677-0...	183...	210	RD451-4859-0...	180...	070	RD451-5314-0...	51...	030
RD451-4615-0...	191...	170	RD451-4678-0...	186...	360		180...	140	RD451-5315-0...	51...	040
RD451-4616-0...	191...	190	RD451-4679-0...	188...	040	RD451-4861-0...	189...	010	RD451-5316-0...	51...	050
RD451-4617-0...	191...	200	RD451-4680-0...	186...	370	RD451-4862-0...	189...	020	RD451-5323-2...	49...	130
RD451-4618-0...	191...	220	RD451-4681-0...	186...	380	RD451-4863-0...	189...	030	RD451-5324-2...	49...	150
RD451-4619-0...	192...	050	RD451-4682-0...	183...	300	RD451-4864-0...	189...	040	RD451-5326-0...	49...	070
RD451-4620-0...	192...	070	RD451-4683-0...	188...	070	RD451-4865-2...	189...	050	RD451-5327-2...	49...	060
RD451-4622-0...	192...	120	RD451-4684-0...	188...	080	RD451-4866-2...	189...	060	RD451-5328-0...	49...	050
RD451-4623-0...	192...	150	RD451-4685-0...	188...	090	RD451-4867-2...	189...	070	RD451-5351-2...	193...	110
RD451-4624-0...	192...	160	RD451-4686-0...	181...	230	RD451-4868-0...	189...	080	RD451-5354-0...	51...	190
RD451-4625-0...	192...	180	RD451-4690-0...	192...	010	RD451-4869-0...	189...	090	RD451-5356-0...	40...	090
RD451-4626-0...	192...	200	RD451-4691-2...	192...	020	RD451-4871-0...	165...	140	RD451-5361-0...	43...	040
RD451-4627-0...	185...	010	RD451-4692-0...	183...	050	RD451-4875-0...	165...	170	RD451-5362-4...	43...	120
RD451-4628-0...	185...	020	RD451-4714-0...	165...	080	RD451-4891-0...	189...	100	RD451-5364-0...	43...	060
RD451-4629-0...	185...	030	RD451-4716-0...	165...	160	RD451-4931-0...	194...	041	RD451-5365-0...	43...	080
RD451-4630-0...	185...	060	RD451-4741-2...	193...	020	RD451-4932-0...	194...	042	RD451-5370-2...	193...	110
RD451-4631-0...	185...	070	RD451-4743-3...	193...	030	RD451-4933-0...	194...	043	RD451-5371-0...	193...	120
RD451-4632-0...	185...	090	RD451-4745-0...	174...	040	RD451-4934-0...	194...	044	RD451-5379-0...	197...	130
RD451-4633-0...	185...	110	RD451-4746-0...	174...	040	RD451-4942-0...	194...	050	RD451-5383-0...	51...	190
RD451-4634-0...	185...	130	RD451-4747-0...	174...	020	RD451-4943-2...	194...	110	RD451-5384-0...	51...	110
RD451-4635-0...	185...	150	RD451-4751-0...	198...	160	RD451-4951-2...	194...	010	RD451-5385-0...	51...	120
RD451-4636-0...	185...	200	RD451-4752-0...	198...	180	RD451-4952-2...	194...	020	RD451-5386-0...	51...	230
RD451-4637-0...	185...	240	RD451-4754-0...	198...	210	RD451-4953-3...	194...	040	RD451-5388-0...	51...	200
RD451-4638-0...	185...	260	RD451-4756-2...	160...	200	RD451-4956-0...	167...	060	RD451-5389-0...	51...	210
RD451-4639-0...	185...	280	RD451-4757-2...	160...	170	RD451-4957-0...	194...	190	RD451-5410-0...	54...	010
RD451-4640-0...	188...	130	RD451-4758-3...	167...	010	RD451-4958-2...	194...	170	RD451-5412-0...	54...	020
RD451-4641-0...	186...	310	RD451-4759-0...	198...	200	RD451-4959-2...	194...	200	RD451-5413-0...	54...	030
RD451-4642-0...	186...	340	RD451-4761-0...	198...	110	RD451-4971-0...	194...	070	RD451-5414-0...	54...	040
RD451-4643-0...	186...	350	RD451-4765-0...	198...	010	RD451-4972-0...	194...	080	RD451-5416-0...	54...	050
RD451-4644-0...	183...	240	RD451-4767-0...	198...	060	RD451-4973-0...	194...	090	RD451-5421-0...	55...	510

**NUMERICAL INDEX  
INDEX NUMERIQUE  
NUMERISCHEN INDEX**

PART No. REFERENCE BESTELL-Nr.	PAGE PAGE SEITE	REF.No. POS.No. BILD-Nr.	PART No. REFERENCE BESTELL-Nr.	PAGE PAGE SEITE	REF.No. POS.No. BILD-Nr.	PART No. REFERENCE BESTELL-Nr.	PAGE PAGE SEITE	REF.No. POS.No. BILD-Nr.	PART No. REFERENCE BESTELL-Nr.	PAGE PAGE SEITE	REF.No. POS.No. BILD-Nr.
RD451-5422-0	55	500	RD451-6181-0	79	350	RD451-6313-0	117	060	RD451-6446-0	125	010
RD451-5423-0	54	130		79	390	RD451-6314-2	117	040	RD451-6447-0	119	100
RD451-5424-0	54	160	RD451-6185-0	78	290	RD451-6315-0	118	010	RD451-6448-0	119	110
RD451-5425-0	54	180	RD451-6186-0	79	330	RD451-6321-3	118	040	RD451-6451-0	127	010
RD451-5426-0	54	190	RD451-6188-0	85	460	RD451-6324-4	118	050	RD451-6452-0	127	020
RD451-5427-0	54	200	RD451-6189-0	108	040	RD451-6325-2	118	030	RD451-6453-4	119	130
RD451-5429-0	55	470	RD451-6192-0	84	100	RD451-6326-4	118	060	RD451-6455-0	119	140
RD451-5431-0	55	420	RD451-6193-0	84	030	RD451-6327-4	118	070	RD451-6456-0	119	150
RD451-5432-0	55	430	RD451-6195-0	101	180	RD451-6328-5	123	010	RD451-6461-2	128	100
RD451-5433-0	55	440	RD451-6196-0	78	030	RD451-6329-3	118	080	RD451-6462-0	128	110
RD451-5434-0	55	450	RD451-6197-0	85	302	RD451-6331-3	123	020	RD451-6466-3	133	220
RD451-5435-0	55	460	RD451-6198-0	79	560	RD451-6332-4	123	030	RD451-6467-0	131	110
RD451-5437-0	55	480		129	010	RD451-6333-4	123	040	RD451-6468-0	129	122
RD451-5748-0	199	205	RD451-6199-0	76	160	RD451-6334-0	123	050		129	132
RD451-5753-0	200	460	RD451-6211-4	74	050	RD451-6335-3	123	060		130	062
RD451-5766-0	168	020	RD451-6212-0	74	080	RD451-6338-5	119	010		130	072
RD451-5767-0	169	020	RD451-6213-0	74	060	RD451-6341-3	124	010		130	132
RD451-5768-2	168	030	RD451-6214-0	159	080	RD451-6342-3	124	020		130	142
RD451-5769-2	169	030		160	080	RD451-6343-3	124	030		131	042
RD451-5787-2	199	120	RD451-6215-0	159	088	RD451-6344-2	124	040		131	052
RD451-6111-0	58	010	RD451-6215-0	160	088	RD451-6345-0	124	050	RD451-6468-0	131	120
	59	010	RD451-6216-0	159	094	RD451-6351-0	119	080		134	012
RD451-6116-5	74	010		160	094	RD451-6352-0	119	020		134	022
RD451-6118-2	78	010	RD451-6217-0	159	084	RD451-6353-3	119	040		134	102
	87	010		160	084	RD451-6354-0	119	060	RD451-6471-0	132	120
RD451-6127-2	101	020	RD451-6218-0	76	280	RD451-6355-2	122	060	RD451-6472-0	132	130
RD451-6131-0	101	010	RD451-6221-0	74	140	RD451-6358-4	119	090	RD451-6474-0	132	080
	102	010	RD451-6222-0	74	150	RD451-6361-0	120	180	RD451-6475-0	132	090
RD451-6140-2	108	010	RD451-6225-0	74	260	RD451-6362-3	120	190	RD451-6489-0	118	090
	109	010	RD451-6226-0	175	100	RD451-6371-3	125	050	RD451-6491-0	133	060
RD451-6142-0	111	010	RD451-6227-0	175	110	RD451-6371-3	126	040	RD451-6492-2	133	050
	112	010	RD451-6229-0	71	240	RD451-6372-0	125	060	RD451-6495-0	133	030
	115	010	RD451-6230-3	71	010		126	050	RD451-6496-2	133	010
	116	010		73	010	RD451-6373-0	125	070	RD451-6499-2	133	110
RD451-6152-0	71	270	RD451-6232-3	73	060		126	060	RD451-6531-2	107	010
	71	290	RD451-6233-0	73	020	RD451-6374-0	125	080	RD451-6536-2	107	030
	72	310	RD451-6234-0	73	070		126	070	RD451-6539-0	108	200
	72	330	RD451-6235-3	72	380	RD451-6376-0	132	070	RD451-6551-0	110	020
RD451-6155-0	58	060	RD451-6236-0	73	120	RD451-6378-0	132	110	RD451-6556-0	110	040
RD451-6160-0	61	040	RD451-6237-0	73	110	RD451-6397-0	72	350	RD451-6557-0	110	050
RD451-6160-0	62	010	RD451-6238-0	71	210	RD451-6405-0	120	010	RD451-6559-0	110	010
RD451-6162-0	79	540	RD451-6239-0	73	130	RD451-6407-0	120	130	RD451-6571-3	114	030
RD451-6163-0	66	070	RD451-6241-0	73	030	RD451-6408-0	120	080	RD451-6577-0	114	010
RD451-6164-0	61	060	RD451-6251-0	122	010	RD451-6409-0	120	090	RD451-6580-3	113	010
	66	030	RD451-6252-4	122	020	RD451-6411-4	129	120	RD451-6582-0	105	110
	66	050	RD451-6255-0	122	030	RD451-6412-5	129	130	RD451-6632-0	145	020
	79	600	RD451-6256-3	122	040	RD451-6413-4	130	060	RD451-6633-0	145	030
	85	490	RD451-6261-3	132	050	RD451-6414-4	130	070	RD451-6634-0	145	040
	129	080	RD451-6262-2	132	060	RD451-6415-4	131	040	RD451-6635-0	145	050
	130	040	RD451-6263-0	128	080	RD451-6416-4	131	050	RD451-6636-0	145	060
RD451-6164-0	131	010	RD451-6264-0	128	090	RD451-6417-6	129	030	RD451-6637-0	145	070
	134	170	RD451-6265-0	125	020	RD451-6428-2	130	100	RD451-6638-0	145	080
	134	200	RD451-6266-0	125	030		131	080	RD451-6640-5	145	010
RD451-6165-0	101	120	RD451-6267-0	126	010	RD451-6431-0	131	100	RD451-6643-0	145	220
RD451-6166-0	84	010	RD451-6268-0	126	020	RD451-6434-3	130	130	RD451-6644-0	145	130
RD451-6170-0	66	010	RD451-6281-0	101	200	RD451-6435-2	130	140	RD451-6645-0	145	090
	67	010	RD451-6293-0	133	250	RD451-6441-0	125	120	RD451-6646-0	145	170
RD451-6176-0	78	150	RD451-6294-0	133	240	RD451-6442-0	125	130	RD451-6647-0	145	140
	78	200	RD451-6311-0	117	010	RD451-6443-0	126	110	RD451-6653-0	146	015
RD451-6178-0	78	250	RD451-6312-0	117	030	RD451-6444-0	126	120		148	070

**NUMERICAL INDEX  
INDEX NUMERIQUE  
NUMERISCHEN INDEX**

PART No. REFERENCE BESTELL-Nr.	PAGE PAGE SEITE	REF.No. POS.No. BILD-Nr.	PART No. REFERENCE BESTELL-Nr.	PAGE PAGE SEITE	REF.No. POS.No. BILD-Nr.	PART No. REFERENCE BESTELL-Nr.	PAGE PAGE SEITE	REF.No. POS.No. BILD-Nr.	PART No. REFERENCE BESTELL-Nr.	PAGE PAGE SEITE	REF.No. POS.No. BILD-Nr.
RD451-6654-0	146	030	RD451-7005-0	87	060	RD451-7185-0	143	130	RD451-7611-0	116	020
RD451-6655-2	146	040		93	010	RD451-7186-0	143	140	RD451-7612-0	112	130
	146	150	RD451-7008-0	87	080	RD451-7187-0	143	220		116	130
RD451-6656-0	146	140		96	010	RD451-7188-0	143	230	RD451-7613-0	112	140
RD451-6658-3	146	060	RD451-7009-0	87	090	RD451-7189-0	143	240		116	140
RD451-6663-0	148	100		97	010	RD451-7191-0	143	020	RD451-7614-0	112	150
	149	060	RD451-7011-0	87	100	RD451-7192-0	143	040		116	150
RD451-6664-0	148	090		87	115	RD451-7193-0	143	060	RD451-7616-0	112	170
RD451-6665-0	148	110		98	010	RD451-7194-0	143	150		116	170
	149	070		100	010	RD451-7195-0	143	160	RD451-7617-0	112	180
RD451-6666-0	142	260	RD451-7012-2	87	110	RD451-7196-0	143	070	RD451-7617-0	116	180
	148	140		99	010	RD451-7197-0	143	080	RD451-7958-0	133	200
	149	090	RD451-7013-2	87	120	RD451-7198-0	143	170	RD451-9231-4	134	010
	149	100	RD451-7020-0	87	165	RD451-7199-0	143	180	RD451-9232-4	134	020
RD451-6667-0	148	080	RD451-7022-0	87	160	RD451-7221-0	67	300	RD451-9241-0	134	100
RD451-6668-0	146	170	RD451-7030-0	88	320	RD451-7230-0	67	240	RD451-9251-0	134	190
RD451-6674-0	149	140	RD451-7032-0	88	330	RD451-7250-2	64	010	RD451-9252-2	138	090
RD451-6677-0	149	080	RD451-7035-0	89	050	RD451-7254-0	64	080	RD451-9261-0	136	030
RD451-6678-0	149	040	RD451-7036-0	89	020	RD451-7259-0	64	130	RD451-9262-0	136	040
	149	160	RD451-7037-0	91	100	RD451-7262-0	64	160	RD451-9265-0	136	110
RD451-6679-0	149	180	RD451-7037-0	92	100	RD451-7266-0	64	180	RD451-9268-0	136	200
	149	220		93	100	RD451-7268-0	64	060	RD451-9269-0	136	050
RD451-6740-3	144	010		96	080	RD451-7270-0	65	350	RD451-9271-2	133	130
RD451-6744-0	145	190		97	080	RD451-7273-0	65	360	RD451-9272-0	136	070
RD451-6745-0	145	200	RD451-7042-0	89	080	RD451-7281-0	64	300	RD451-9273-0	133	140
RD451-6749-0	145	240	RD451-7045-0	94	120	RD451-7282-0	65	310	RD451-9315-0	56	080
	146	070	RD451-7046-0	90	080	RD451-7320-0	67	020	RD451-9390-0	197	010
RD451-6750-3	139	010		91	080	RD451-7346-0	67	070	RD451-9552-3	129	131
RD451-6751-0	147	010		92	080	RD451-7353-0	68	430	RD451-9553-2	130	061
RD451-6754-0	146	090		93	080	RD451-7355-0	68	490		130	071
RD451-6760-3	140	010	RD451-7046-0	94	080	RD451-7356-0	68	500	RD451-9553-2	131	041
RD451-6765-0	148	010		98	080	RD451-7357-0	68	510		131	051
	148	150		99	080	RD451-7361-0	62	040	RD451-9557-0	130	131
RD451-6780-3	142	010		100	080	RD451-7364-0	62	060	RD451-9558-0	130	141
RD451-6853-0	133	190	RD451-7047-0	94	160	RD451-7373-0	62	130	RD451-9573-0	134	101
RD451-6857-0	133	170	RD451-7061-0	95	340		67	110	RD451-9577-0	129	121
RD451-6858-2	133	200	RD451-7121-2	144	020	RD451-7375-0	64	230	RD451-9640-0	138	010
RD451-6898-0	129	140	RD451-7122-2	144	030		68	330	RD451-9741-0	109	155
RD451-6899-0	129	160	RD451-7131-3	139	020	RD451-7376-0	62	090	RD451-9742-2	109	170
RD451-6910-0	59	020	RD451-7132-3	139	040	RD451-7378-0	62	080	RD451-9781-0	109	020
RD451-6922-0	59	240	RD451-7139-0	139	200	RD451-7378-0	62	100	RD451-9782-0	109	030
RD451-6924-0	59	280	RD451-7140-0	139	080		67	060	RD451-9783-0	109	040
RD451-6925-0	59	210	RD451-7144-0	143	190		67	080	RD451-9784-0	109	050
RD451-6926-0	59	220	RD451-7145-0	143	090	RD451-7382-0	62	050	RD451-9785-0	109	260
RD451-6928-0	60	320	RD451-7146-0	143	100	RD451-7389-0	62	150	RD451-9786-0	109	060
RD451-6936-0	60	490	RD451-7147-0	143	110	RD451-7390-0	63	490	RD451-9787-0	109	070
RD451-6940-0	60	430	RD451-7148-0	143	120	RD451-7391-0	63	500	RD451-9788-0	109	080
RD451-6950-0	59	040	RD451-7151-3	140	020	RD451-7392-0	65	460	RD451-9789-0	109	090
RD451-6951-0	59	050	RD451-7152-3	140	040	RD451-7394-2	63	510	RD451-9790-0	109	100
RD451-6960-0	59	100	RD451-7153-0	140	240	RD451-7396-0	62	160	RD451-9791-0	109	110
RD451-6970-0	59	170	RD451-7154-0	140	250	RD451-7397-0	62	190	RD451-9792-0	109	120
RD451-6971-0	59	180	RD451-7155-0	140	260	RD451-7398-0	62	210	RD451-9793-0	109	130
RD451-7001-0	87	020	RD451-7156-0	140	270	RD451-7399-0	62	200	RD451-9794-0	109	140
	89	010	RD451-7157-0	140	280	RD451-7440-0	151	010	RD451-9795-2	109	150
RD451-7002-0	87	030	RD451-7164-0	140	080	RD451-7442-0	151	030	RD451-9796-2	109	160
	90	010	RD451-7171-3	142	020	RD451-7510-0	143	010	RD451-9797-0	109	210
RD451-7003-0	87	040	RD451-7172-2	142	040	RD451-7515-0	151	040	RD451-9798-0	109	250
	91	010	RD451-7177-0	142	200	RD451-7516-0	151	070	RD451-9799-0	109	230
RD451-7004-0	87	050	RD451-7178-0	142	210	RD451-7521-0	132	030	RD451-9801-0	188	020
	92	010	RD451-7182-0	142	080	RD451-7611-0	112	020	RD451-9802-0	192	040

**NUMERICAL INDEX  
INDEX NUMERIQUE  
NUMERISCHEN INDEX**

PART No. REFERENCE BESTELL-Nr.	PAGE PAGE SEITE	REF.No. POS.No. BILD-Nr.	PART No. REFERENCE BESTELL-Nr.	PAGE PAGE SEITE	REF.No. POS.No. BILD-Nr.	PART No. REFERENCE BESTELL-Nr.	PAGE PAGE SEITE	REF.No. POS.No. BILD-Nr.	PART No. REFERENCE BESTELL-Nr.	PAGE PAGE SEITE	REF.No. POS.No. BILD-Nr.
RD451-9803-0...	191...	180	RD451-9849-0...	181...	260	RD458-4482-2...	105...	170	RD459-5342-6...	53...	010
RD451-9804-0...	187...	250	RD451-9850-0...	181...	270	RD458-4483-0...	105...	150	RD459-5391-0...	49...	100
RD451-9805-0...	185...	250	RD451-9851-0...	181...	280		106...	090	RD459-5392-0...	49...	190
	192...	090	RD451-9852-0...	181...	300	RD458-4486-2...	106...	110	RD459-5393-0...	49...	200
RD451-9806-2...	187...	190	RD451-9853-0...	182...	320	RD458-4719-0...	164...	090	RD459-5395-0...	51...	240
	187...	200	RD451-9854-0...	182...	330	RD458-4831-0...	190...	050	RD459-5397-0...	49...	195
RD451-9807-0...	192...	030	RD451-9855-0...	182...	350	RD458-4832-0...	190...	060	RD459-5441-0...	55...	520
RD451-9808-0...	192...	140	RD451-9856-0...	183...	170	RD458-5313-0...	51...	020	RD459-5442-0...	55...	520
RD451-9809-0...	192...	170	RD451-9857-0...	183...	180	RD458-5329-2...	49...	020	RD459-5712-0...	199...	100
RD451-9810-0...	192...	190	RD451-9858-0...	187...	220	RD458-5358-0...	52...	030	RD459-5713-0...	199...	110
RD451-9811-0...	192...	210	RD451-9859-0...	187...	230	RD458-5743-0...	200...	450	RD459-5720-2...	199...	010
RD451-9812-0...	185...	040	RD451-9860-0...	183...	200	RD458-5744-0...	200...	450	RD459-5747-2...	200...	330
RD451-9813-0...	181...	120	RD451-9861-0...	187...	240	RD458-6139-0...	104...	030	RD459-6253-0...	121...	010
	181...	140	RD451-9862-0...	183...	220	RD458-6171-0...	105...	190	RD459-6254-0...	121...	020
	182...	370	RD451-9863-0...	183...	230	RD458-6172-2...	106...	130	RD459-6660-0...	148...	060
	185...	050	RD451-9864-0...	188...	010	RD458-6173-2...	105...	190	RD459-7006-0...	87...	070
RD451-9814-0...	185...	080	RD451-9865-0...	191...	175	RD458-6257-0...	121...	030		94...	010
	187...	100	RD451-9866-0...	188...	050	RD458-6258-0...	121...	040	RD459-8129-0...	201...	080
	187...	120		188...	060	RD458-6271-0...	135...	310	RD459-9460-0...	180...	010
	187...	160	RD451-9867-0...	183...	290	RD458-6272-0...	135...	320	RD518-7051-0...	94...	220
RD451-9814-0...	187...	180	RD451-9868-0...	184...	310	RD458-6273-0...	136...	010	RD538-4245-0...	38...	020
	188...	120	RD451-9869-0...	184...	320	RD458-6274-0...	136...	020	RD547-2221-0...	156...	030
RD451-9815-0...	185...	100	RD451-9870-0...	183...	270	RD458-6336-0...	123...	070	RD547-2222-0...	156...	040
	185...	120	RD451-9871-0...	183...	280	RD458-6346-0...	124...	060	RD547-2223-0...	156...	050
	186...	320	RD451-9873-0...	188...	100	RD458-6426-0...	131...	060	RD547-2224-0...	156...	052
RD451-9816-0...	185...	140	RD451-9874-0...	181...	240	RD458-6433-0...	130...	080	RD547-2225-0...	156...	054
RD451-9817-0...	185...	160	RD451-9875-0...	186...	390	RD458-6532-0...	107...	070	RD547-2290-0...	155...	130
RD451-9818-0...	185...	170	RD451-9876-0...	183...	120	RD458-6533-0...	107...	080	RD547-2292-0...	155...	150
RD451-9819-0...	181...	080	RD451-9877-0...	183...	130		107...	140	RD547-2295-0...	155...	140
	185...	180	RD451-9878-0...	183...	140	RD458-6537-0...	107...	130	RD548-7134-0...	143...	030
RD451-9820-0...	185...	190	RD451-9879-0...	183...	150	RD458-6651-4...	146...	010	RD548-7134-0...	143...	050
RD451-9821-0...	185...	210	RD451-9880-0...	183...	160	RD458-6670-0...	149...	050	RD551-4121-6...	159...	010
RD451-9822-0...	185...	220	RD451-9881-0...	191...	230	RD458-6672-0...	149...	120		160...	010
RD451-9823-0...	185...	230	RD451-9882-0...	188...	030	RD458-6673-0...	149...	130	RD551-6405-0...	120...	010
RD451-9824-0...	185...	270	RD451-9883-0...	187...	060	RD458-6675-0...	149...	010	RD558-4620-0...	192...	080
RD451-9825-0...	188...	140	RD451-9884-0...	192...	060	RD458-9233-0...	134...	030	RD558-4621-0...	192...	100
	192...	065	RD451-9885-0...	192...	130	RD458-9234-0...	134...	040	RD558-4675-0...	187...	210
RD451-9826-0...	187...	020	RD451-9886-0...	192...	220	RD458-9243-0...	134...	110	RD558-4687-0...	191...	205
RD451-9827-0...	186...	330	RD452-4221-0...	37...	020	RD458-9244-0...	134...	120	RD558-9296-0...	134...	220
RD451-9828-0...	183...	250	RD452-4222-0...	37...	030	RD458-9263-0...	136...	090	RD559-9296-0...	134...	220
RD451-9829-0...	183...	260	RD452-4223-0...	37...	070	RD458-9266-2...	136...	120	RD809-4132-0...	190...	130
RD451-9830-0...	184...	330	RD452-4224-0...	37...	080	RD458-9267-2...	136...	130	RD809-4386-0...	159...	120
RD451-9831-0...	184...	340	RD452-4226-0...	37...	060	RD458-9297-0...	135...	240		160...	120
RD451-9832-0...	183...	020	RD452-4227-0...	37...	040	RD458-9298-0...	136...	240	RD809-4710-2...	191...	010
RD451-9833-0...	183...	030	RD452-4228-0...	37...	050	RD458-9683-0...	103...	010	RD809-4712-0...	191...	130
RD451-9834-0...	187...	040	RD452-4229-0...	37...	110		104...	010	RD809-4830-0...	190...	010
RD451-9835-0...	187...	070	RD458-3813-0...	179...	140	RD459-3800-2...	179...	005	RD809-4834-0...	190...	120
RD451-9836-0...	187...	080	RD458-3840-0...	179...	030	RD459-3850-2...	179...	010	RD809-4838-0...	199...	230
RD451-9837-0...	187...	140	RD458-3881-0...	179...	040	RD459-3860-0...	179...	020	RD809-5125-0...	44...	040
RD451-9838-0...	191...	210	RD458-3882-0...	179...	082	RD459-4117-2...	157...	130	RD809-5150-0...	44...	270
RD451-9839-0...	181...	020	RD458-3913-3...	172...	080	RD459-4240-2...	38...	040	RD809-5150-0...	46...	010
RD451-9840-0...	181...	030	RD458-3923-0...	169...	120	RD459-4244-3...	38...	120	RD809-5153-0...	45...	350
RD451-9841-0...	181...	040	RD458-3925-3...	169...	110	RD459-4247-2...	38...	060	RD809-5157-0...	46...	020
RD451-9842-0...	181...	050	RD458-4118-4...	158...	010	RD459-4251-0...	168...	090	RD809-5371-0...	50...	010
RD451-9843-0...	181...	100	RD458-4128-0...	158...	020	RD459-4311-0...	174...	010	RD809-5382-0...	7...	130
RD451-9844-0...	181...	160	RD458-4150-0...	157...	200	RD459-4315-0...	168...	010		7...	150
RD451-9845-0...	181...	180	RD458-4158-2...	49...	220	RD459-4367-0...	176...	130	RD809-5391-0...	54...	270
RD451-9846-0...	181...	200	RD458-4160-0...	158...	090	RD459-4811-0...	178...	010	RD809-5714-0...	199...	290
RD451-9847-0...	181...	220	RD458-4249-0...	32...	090	RD459-5311-0...	51...	010	RD809-5715-0...	200...	300
RD451-9848-0...	182...	390	RD458-4478-2...	167...	080	RD459-5341-6...	53...	010	RD809-5716-0...	199...	210

**NUMERICAL INDEX  
INDEX NUMERIQUE  
NUMERISCHEN INDEX**

PART No. REFERENCE BESTELL-Nr.	PAGE PAGE SEITE	REF.No. POS.No. BILD-Nr.	PART No. REFERENCE BESTELL-Nr.	PAGE PAGE SEITE	REF.No. POS.No. BILD-Nr.	PART No. REFERENCE BESTELL-Nr.	PAGE PAGE SEITE	REF.No. POS.No. BILD-Nr.	PART No. REFERENCE BESTELL-Nr.	PAGE PAGE SEITE	REF.No. POS.No. BILD-Nr.	
RD809-5725-0...	199...	170	RP421-5413-0...	114...	100	RP821-7959-0...	84...	200	01123-50875	...	44...	140
RD809-5733-0...	200...	340	RP421-5415-0...	54...	100	RP831-6194-0...	111...	090	01123-51020	...	178...	130
RD809-5739-0...	200...	370	RP421-5416-0...	54...	140	T0070-7927-0...	198...	080	01123-51025	...	106...	050
RD809-5743-0...	200...	320	RP421-5417-0...	54...	210	T0070-7928-0...	198...	090	01123-51225	...	58...	050
RD809-5745-0...	199...	260	RP421-5421-0...	54...	300	T0070-8732-0...	197...	030	01123-60816	...	74...	100
RD809-5795-0...	200...	310	RP421-5422-0...	55...	310	T0270-7169-0...	190...	040			170...	030
RD809-6137-2...	103...	030	RP421-5425-0...	54...	060	T0270-7232-0...	197...	120			172...	190
RD809-6152-0...	108...	100	RP421-6199-0...	101...	100	T1060-3009-0...	200...	390	01125-50825	...	44...	280
RD809-6185-0...	81...	010	RP421-6692-0...	146...	080	T1060-3037-0...	49...	140			120...	120
	81...	060		146...	130		49...	160			120...	140
RD809-6238-0...	73...	050	RP421-6692-0...	146...	160	T1060-3037-0...	53...	020	01125-50825	...	169...	250
RD809-6914-3...	66...	110	RP421-6693-0...	146...	080	T1060-3043-0...	55...	340			190...	140
RD809-6951-0...	103...	040		146...	130	T1060-3044-0...	55...	350			197...	080
RD809-6952-0...	103...	050		146...	160	T1060-3045-0...	55...	360	01125-50835	...	197...	090
RD809-6953-2...	103...	060	RP421-7612-0...	112...	030	T1060-3046-0...	55...	370			198...	050
RD809-6961-0...	102...	020		116...	030	T1060-3047-0...	55...	380	01125-51020	...	101...	030
RD809-6962-0...	102...	030	RP421-7613-0...	112...	040	T1060-3227-0...	28...	040			104...	040
RD809-6963-0...	102...	040		116...	040	T1062-3228-2...	43...	140	01125-51030	...	114...	020
RD809-6964-0...	102...	080	RP421-7614-0...	112...	050	T1065-3054-0...	52...	050	01125-51050	...	106...	100
RD809-6966-0...	102...	090		116...	050		197...	180	01125-60816	...	50...	020
RD809-6967-0...	102...	100	RP421-7615-0...	112...	060	T1065-8734-0...	197...	040	01125-60816	...	76...	270
RD809-6968-0...	102...	070		116...	060	T1065-8735-0...	197...	040			105...	180
RD809-7016-0...	90...	110	RP421-7616-0...	112...	070	T1065-8736-0...	197...	040			106...	120
	98...	110		116...	070	T1065-8737-0...	197...	040			114...	040
	99...	110	RP421-7617-0...	112...	080	T1065-8738-0...	197...	040			129...	110
	100...	110		116...	080	T1065-8744-0...	197...	050			130...	160
RD809-7051-0...	90...	100	RP421-7618-0...	112...	110	T1065-8745-0...	197...	060			133...	120
	98...	100		116...	110	T1065-8746-0...	197...	070			133...	150
	99...	100	RP421-7619-0...	112...	120	T1150-3050-0...	54...	250			133...	260
	100...	100		116...	120	T1275-7235-0...	198...	230			136...	080
RD809-7091-0...	89...	040	RP421-7624-0...	112...	190	T1850-3901-0...	28...	010	01125-60816	...	168...	100
RD809-7092-0...	88...	340		116...	190	TA040-4958-0...	199...	270			170...	250
RD809-7167-0...	140...	200	RP421-7626-0...	112...	100	TA043-6404-0...	24...	090			170...	270
RD809-9787-0...	112...	160		116...	100	TA043-6485-0...	24...	130			171...	360
	116...	160	RP421-9204-0...	54...	280	TC232-1673-0...	33...	060			198...	120
RD819-4141-0...	165...	130	RP421-9206-0...	54...	230	TD179-3013-0...	200...	360	01125-60820	...	37...	090
RD819-6181-0...	134...	080	RP441-5413-0...	55...	400	YW403-5784-0...	144...	061			37...	130
	135...	290	RP441-6199-0...	101...	090	YW403-5785-0...	144...	062			38...	110
	136...	290	RP461-4525-0...	169...	060	YW404-5945-0...	144...	063			44...	230
RG039-2110-0...	56...	090	RP461-7908-0...	159...	110	YW415-0062-0...	144...	110			45...	450
RG908-8644-5...	58...	080	RP621-6733-0...	139...	030	YW417-0051-0...	144...	050	01125-60820	...	103...	070
	77...	060		139...	050	YW417-0071-0...	144...	080			107...	020
RP321-5411-0...	54...	110	RP811-6148-0...	64...	140	YW417-0072-0...	144...	090			107...	040
RP321-6186-0...	84...	132	RP811-7056-0...	94...	300	YW417-0073-0...	144...	100			110...	030
RP401-7121-0...	139...	140	RP811-7057-0...	94...	290	YW417-9652-0...	144...	120			120...	020
RP401-7142-0...	142...	100	RP821-6193-0...	78...	100	01023-50612	...	196...	01125-60820	...	198...	100
RP401-7913-0...	91...	140		81...	110	01023-50614	...	158...	01127-50825	...	23...	040
	92...	140		81...	180	01023-50616	...	28...			193...	130
	93...	140		81...	230	01025-50612	...	51...			174...	070
	96...	120		81...	280		195...	240			197...	170
RP401-7913-0...	97...	120	RP821-6193-0...	84...	160	01025-50614	...	198...	01125-60820	...	198...	100
RP402-6192-0...	58...	130	RP821-6197-0...	111...	130	01025-50616	...	43...	01127-50825	...	23...	040
	84...	120		111...	150		44...	220			193...	130
RP402-7062-0...	88...	350		115...	140	01025-50620	...	49...	01128-50820	...	179...	090
RP421-5411-0...	54...	070		115...	160		53...	015	01133-51016	...	74...	130
RP421-5412-0...	54...	080	RP821-6198-0...	115...	040		157...	260			74...	170
RP421-5413-0...	44...	115		115...	090	01025-50655	...	77...	01133-51020	...	48...	180
	45...	380	RP821-6745-0...	144...	025	01123-50812	...	40...			105...	140
	45...	490		144...	040		40...	100			158...	130
	54...	090	RP821-7023-0...	87...	170	01123-50820	...	193...	01133-51025	...	45...	510

**NUMERICAL INDEX  
INDEX NUMERIQUE  
NUMERISCHEN INDEX**

PART No. REFERENCE BESTELL-Nr.	PAGE PAGE SEITE	REF.No. POS.No. BILD-Nr.	PART No. REFERENCE BESTELL-Nr.	PAGE PAGE SEITE	REF.No. POS.No. BILD-Nr.	PART No. REFERENCE BESTELL-Nr.	PAGE PAGE SEITE	REF.No. POS.No. BILD-Nr.	PART No. REFERENCE BESTELL-Nr.	PAGE PAGE SEITE	REF.No. POS.No. BILD-Nr.
01133-51025	...48...220 73...140 106...020 152...050		01135-61020	...119...050 129...040 130...120 131...090 134...050 136...060 136...100 152...030 152...080 157...080		01135-61025	...158...110 159...130 160...140 164...110 165...020 165...070 165...090 165...120 167...050 169...270		01754-50618	....17...160	
01133-51050	...135...260								01754-50620	...198...240	
01133-51055	...134...160 135...270 136...170 136...270								01754-50625	...198...170 198...190 198...220	
01133-51220	....49...170								01754-50655	....34...040	
									01754-50812	....74...250	
									01754-50814	....13...120 13...140	
									01754-50816	....4...030	
01133-51220	...146...120 146...200 148...040 148...180		01135-61020	...157...190 158...150 158...170 158...190 158...210 159...150 159...190 159...210 160...160 161...230		01135-61025	...170...035 179...150		01754-50825	....15...060 29...030	
						01135-61030	...157...170		01754-50830	....35...040	
01133-51225	...145...210					01135-61230	....74...290 129...150 129...170 159...086 160...086		01754-50840	....8...130 30...040	
01133-51230	....74...020 159...098 160...098								01754-50855	....6...150	
									01754-50860	....21...090 35...050	
01133-51240	...145...120 153...110					01135-61235	....40...020 40...040		01754-50890	....29...080	
									01754-51020	....78...020	
01133-51260	...159...092 160...092		01135-61020	...161...270 161...290 162...070 164...080 167...070 168...070 170...070 170...160 170...180 170...200		01135-61235	....40...120 40...140 40...160		01755-50610	....7...140 7...160	
01133-51630	...149...030 149...150 149...190 149...240					01138-51445	....72...370		01755-50612	....11...090	
						01138-51640	...155...120		01755-50816	....2...040 2...070	
01133-51635	....58...020					01138-51645	....66...020 72...390		01755-50825	....36...030	
01133-51670	....40...220					01153-50812	....6...070		01755-50830	....23...060	
01135-51030	...107...120 107...180					01153-50875	....38...160		01774-51035	....1...030 25...020	
						01153-50885	....38...150		01774-51045	....11...120	
01135-51030	...132...100 167...020 167...040 168...080 172...210 178...080		01135-61020	...170...230 171...320 171...340 171...380 172...140 172...170 172...260 178...100 197...110 197...160		01153-60830	...106...070		01774-51045	....23...070	
						01173-51230	...147...020		01774-51220	....23...030 159...082 160...082	
						01173-51270	...155...220				
01135-51035	...134...130 134...140					01173-51280	...151...050		01774-51245	....12...090	
01135-51045	...157...150 160...190					01173-51295	...151...080		01775-51020	...179...100	
						01176-51655	...163...040		01820-50615	...195...230	
						01176-51660	...163...020		02014-50060	...169...230	
						01205-50614	...120...020 172...020 174...060		02016-50100	...102...140	
									02054-50050	....48...110	
01135-51045	...165...040		01135-61025	....32...040 32...060 38...030 38...100 57...020 105...020 108...190 108...210 110...090 111...170		01205-50614	...174...120		02056-50060	....53...090	
01135-51050	...105...160					01205-50616	....32...080		02114-50080	....38...210 38...220	
01135-51060	...133...040					01205-50625	...198...150				
01135-51065	...165...030					01311-10614	....27...030				
01135-51225	....74...040 132...040 193...090					01311-10616	....60...480 105...200 106...140				
						01311-10630	...105...200 106...140				
01135-61020	....31...060 32...100 43...050					01311-10645	....94...190				
						01311-10835	....65...430		02174-50120	...155...230	
						01311-10865	....60...440		02552-50060	...169...080	
01135-61020	....49...030 49...230 52...040 53...070 76...290 101...040 103...020 104...020 105...120 118...100		01135-61025	...115...180 117...050 120...050 133...070 133...180 133...210 157...140 157...220 157...240 158...040		01311-11235	....60...460		02572-50100	....48...150	
						01350-10412	...109...180		02572-50120	...151...060 151...090	
						01350-10512	...102...120				
						01350-10520	...102...130		02751-50060	....14...090 17...200 179...084 191...110	
						01370-11225	....65...340				
						01370-11240	....68...400		02751-50080	....13...090 13...130 15...070	
						01517-61030	....25...030				
						01518-50820	....17...140				
						01754-50612	....16...080 17...190				

**NUMERICAL INDEX  
INDEX NUMERIQUE  
NUMERISCHEN INDEX**

PART No. REFERENCE BESTELL-Nr.	PAGE PAGE SEITE	REF.No. POS.No. BILD-Nr.	PART No. REFERENCE BESTELL-Nr.	PAGE PAGE SEITE	REF.No. POS.No. BILD-Nr.	PART No. REFERENCE BESTELL-Nr.	PAGE PAGE SEITE	REF.No. POS.No. BILD-Nr.	PART No. REFERENCE BESTELL-Nr.	PAGE PAGE SEITE	REF.No. POS.No. BILD-Nr.
02751-50080	...179...	170	04015-60100	...106...	030	04811-10240	...100...	070	04817-00110	....58...	120
02761-50040	....21...	130		106...	060	04811-10850	...144...	070		58...	140
02771-50100	....25...	040		152...	060	04811-50750	....87...	140		58...	160
02771-50120	....17...	030		178...	140		90...	130		58...	180
03017-50608	....16...	050	04015-60120	....74...	030		91...	120		59...	090
03017-50614	....8...	090		145...	110		92...	120		59...	120
03024-50510	....7...	070		146...	110		93...	120		61...	090
03024-50512	...107...	060		146...	190		94...	130		65...	450
03024-50516	...166...	050		148...	030		96...	100		66...	100
03024-50520	...22...	050		148...	170		97...	100		66...	120
03024-60412	...43...	150	04015-60160	...147...	060	04811-50750	....98...	130	04817-00110	....66...	140
03034-50412	...51...	070	04512-60050	....48...	100		99...	130		66...	160
03034-50612	...195...	150	04512-60060	....53...	080		100...	130		68...	480
	195...	170		169...	220	04811-50900	...139...	130		71...	030
03034-50616	...167...	090	04512-60080	....6...	060	04811-51100	....67...	150		71...	230
	194...	030		38...	190	04811-51300	....67...	160		74...	190
	194...	180		38...	200	04811-51450	....68...	370		76...	020
	194...	220		49...	110	04814-05110	....21...	060		76...	040
03034-50620	...166...	080		53...	030		41...	120		76...	090
	180...	085	04512-60120	...155...	240	04814-06310	....27...	020		76...	110
03054-50406	...114...	070	04512-60140	....61...	030	04814-06310	....42...	200	04817-00110	....76...	130
03650-50606	...109...	190	04512-60200	...178...	050	04814-10070	....17...	070		76...	150
03651-50830	...16...	090	04611-00240	....79...	340		42...	140		76...	180
04011-50100	...105...	050	04611-00260	....9...	040	04814-50300	....3...	050		76...	200
04011-60160	....40...	230	04611-00370	....62...	110		3...	070		76...	220
	145...	160		67...	090		42...	100		76...	240
04012-50060	...109...	200	04611-00420	....59...	230	04816-00090	....94...	270		76...	260
04012-50080	....60...	450	04612-00180	...138...	070	04816-00100	...109...	220		78...	060
	107...	100	04612-00280	....69...	160	04816-00160	...102...	150		78...	280
	107...	160	04612-00420	....69...	180	04816-06100	....94...	280		79...	380
04013-60040	....43...	160	04612-00450	...153...	070	04816-06120	....94...	170	04817-00110	....79...	420
04013-60050	....18...	020	04612-00800	....73...	080	04816-50300	....74...	120		79...	440
04013-60060	....43...	020	04613-50030	....18...	040	04816-50350	...155...	090		79...	460
	43...	100	04613-50040	....18...	030	04816-50400	...153...	080		79...	480
	169...	090	04613-50050	....18...	050	04817-00030	....60...	510		80...	650
	169...	200	04717-00810	...74...	240	04817-00060	....47...	030		82...	420
04013-60080	....6...	050	04717-01000	....31...	080	04817-00070	....47...	090		82...	440
	38...	170	04717-01200	....28...	030		64...	070		82...	460
	38...	180		41...	100		64...	290		82...	490
	44...	150	04717-01610	....74...	210		65...	410		82...	520
04013-60080	....49...	080	04717-02650	....74...	280	04817-00070	....68...	390	04817-00110	....82...	550
	107...	220	04810-00600	...153...	170		87...	150		82...	580
	107...	240		153...	270		89...	100		82...	600
	110...	060	04810-00900	....73...	040		90...	120		83...	620
	120...	160	04810-50850	...139...	110		91...	110		83...	640
	166...	020	04810-51250	....62...	170		92...	110		84...	070
	169...	140	04810-51450	....62...	180		93...	110		84...	090
	170...	120	04810-51500	....74...	070		94...	110		84...	130
	172...	110	04811-07530	....58...	040		96...	090		84...	134
	172...	230	04811-10180	...138...	030		97...	090		84...	250
04013-60100	....48...	140	04811-10200	...138...	060	04817-00070	....98...	120	04817-00110	....85...	280
04013-60120	....49...	180	04811-10240	....90...	070		99...	120		85...	300
	147...	030		91...	070		100...	120		85...	304
	170...	050		92...	070	04817-00080	....59...	070		85...	330
	179...	130		93...	070		59...	110		85...	350
04015-60060	...120...	030		94...	060		59...	200		86...	600
04015-60080	...193...	140		96...	070		60...	400		86...	620
04015-60100	....48...	190		97...	070	04817-00100	....64...	110		89...	060
	48...	230		98...	070		87...	172		101...	060
	105...	130		99...	070		102...	160		101...	130

**NUMERICAL INDEX  
INDEX NUMERIQUE  
NUMERISCHEN INDEX**

PART No. REFERENCE BESTELL-Nr.	PAGE PAGE SEITE	REF.No. POS.No. BILD-Nr.	PART No. REFERENCE BESTELL-Nr.	PAGE PAGE SEITE	REF.No. POS.No. BILD-Nr.	PART No. REFERENCE BESTELL-Nr.	PAGE PAGE SEITE	REF.No. POS.No. BILD-Nr.	PART No. REFERENCE BESTELL-Nr.	PAGE PAGE SEITE	REF.No. POS.No. BILD-Nr.
04817-00110	101	150	04817-00140	101	170	04817-00180	84	040	05012-01016	1	130
	102	170		132	020		84	110	05012-01020	57	030
	103	090		136	190		84	150	05122-50645	169	190
	103	110		193	070		84	170	05122-50830	107	200
	103	130	04817-00160	47	070		84	190	05122-50870	107	090
	103	150		59	080		84	205		107	150
	103	170		138	040		84	220	05411-00414	63	470
	104	060	04817-00180	2	060		85	380	05411-00416	17	100
	104	080		42	080		85	400	05411-00418	43	090
	104	100		61	070		85	450	05411-00516	138	020
04817-00110	104	120	04817-00180	66	040	04817-00180	85	500	05411-00525	6	030
	104	140		66	060		85	520	05411-00530	138	080
	104	160		66	080		85	540	05411-00630	190	070
	104	180		67	230		86	560	05411-01390	153	130
	108	030		67	250		86	580	05511-50215	107	110
	108	050		68	440		89	070		107	170
	108	070		68	460		90	140	05511-50320	105	060
	108	090		71	060		98	140	05511-50425	145	150
	108	110		71	110		99	140	05511-50655	154	390
	108	140		71	140		100	140	05511-51612	43	030
04817-00110	108	160	04817-00180	71	170	04817-00180	101	190	05515-60800	169	150
	108	180		71	200		129	020		170	130
	109	240		71	250		129	070		172	120
	111	030		71	280		129	090		172	240
	111	060		71	300		130	030	05515-61200	170	060
	111	080		72	320		130	050	05525-50800	110	070
	111	100		72	340		131	020		120	170
	111	120		76	070		134	180	05525-60600	169	210
	111	140		77	050		134	210	05712-00720	11	070
	111	160		77	090		134	230	06115-54047	71	100
04817-00110	112	090	04817-00180	78	040	04817-00180	135	300	06115-54047	71	130
	115	030		78	090		136	230		71	160
	115	050		78	110		136	245		71	190
	115	080		78	140		137	300		76	060
	115	100		78	160	04817-00200	102	180		78	080
	115	130		78	190		138	050		78	130
	115	150		78	210	04817-00220	68	380		78	180
	115	170		78	240		91	130		78	230
	116	090		78	260		92	130		79	520
	121	070		79	500		93	130		81	040
04817-00110	121	090	04817-00180	79	530	04817-00220	94	100	06115-54047	81	090
	122	080		79	550		96	110		81	160
	122	100		79	570		97	110		81	210
	128	070		80	610	04817-00240	58	070		81	260
04817-00120	65	400		80	630		84	020		82	310
	67	280		81	020		120	100		82	340
04817-00140	58	100		81	050	04817-00250	74	160		82	390
	60	390		81	070		75	310		85	440
	60	530		81	100	04817-00290	64	150		129	060
	63	460		81	120		78	300		130	020
04817-00140	64	190	04817-00180	81	170	05012-00410	64	020	06311-85016	1	080
	64	210		81	190		68	340	06311-85025	1	050
	65	330		81	220	05012-00512	14	050	06331-35016	74	200
	65	390		81	240	05012-00609	14	060	06331-45010	31	070
	67	210		81	270	05012-00612	9	130	06611-15010	143	210
	67	260		81	290		68	350		145	230
	71	080		82	320	05012-00814	64	240		146	100
	72	360		82	350	05012-00818	64	280		146	180
	101	080		82	370		68	360		148	020
	101	110		82	400	05012-01016	1	040		148	160



**NUMERICAL INDEX  
INDEX NUMERIQUE  
NUMERISCHEN INDEX**

PART No. REFERENCE BESTELL-Nr.	PAGE PAGE SEITE	REF.No. POS.No. BILD-Nr.	PART No. REFERENCE BESTELL-Nr.	PAGE PAGE SEITE	REF.No. POS.No. BILD-Nr.	PART No. REFERENCE BESTELL-Nr.	PAGE PAGE SEITE	REF.No. POS.No. BILD-Nr.	PART No. REFERENCE BESTELL-Nr.	PAGE PAGE SEITE	REF.No. POS.No. BILD-Nr.
06611-15010	...149...020		11460-6327-0	...26...110		15521-9233-0	...13...160		17123-6338-0	...26...160	
	149...110		11460-6350-0	...26...060		15521-9602-0	...1...090		17123-6350-0	...26...050	
	153...230		12271-9302-0	...43...070			62...280		17123-9331-0	...26...190	
	154...330		12331-9523-0	...16...060			64...270		17123-9332-0	...26...200	
	157...050		13963-9201-0	...26...260			65...420		17208-4203-0	...20...035	
	163...100		14111-4241-0	...15...080			155...050		17331-7334-2	...7...050	
06616-25010	...139...250		14182-9203-0	...24...260		15521-9603-0	...68...310		17365-7425-2	...34...020	
	142...250		14601-1333-0	...5...070		15527-8661-0	...201...030		17369-6423-0	...24...230	
	143...200		14601-1336-0	...5...080		15531-7243-2	...33...070		17371-9580-0	...13...030	
	146...020		14911-4275-0	...37...160		15601-9665-0	...19...120		19212-6310-0	...26...090	
06616-25010	...148...120		14911-4275-0	...40...070		15601-9665-0	...19...130		19212-9713-0	...26...220	
	148...130			44...080			42...160		1A021-1172-0	...39...070	
	151...020			44...180		15701-1172-2	...37...190			39...100	
06616-35010	...157...040			44...260		15707-3375-0	...2...030		1A021-5721-2	...17...180	
07715-00401	...4...050			45...310		15833-6357-0	...26...250			42...180	
	62...270			45...430		15841-1462-0	...19...110		1A021-9602-0	...1...100	
07715-03221	...62...070			45...460		15841-5385-0	...22...030		1A093-5136-0	...15...040	
08101-06203	...64...220		14971-4275-0	...20...050		15841-5386-0	...22...040		1C010-0468-0	...12...100	
	68...320			20...080		15841-9151-0	...17...130		1C010-3692-2	...8...030	
08101-06206	...11...050			44...110		15852-5285-0	...14...070		1C010-4246-0	...20...090	
08101-06206	...155...170		14971-4275-0	...45...340		15881-6415-0	...24...280		1C010-5577-0	...17...150	
08103-06205	...62...030			45...390		15881-6426-0	...24...080			42...150	
08511-00610	...169...180			45...400		15881-6471-0	...24...060		1C010-5675-0	...17...010	
08511-01008	...105...040		15021-1424-0	...6...110		15881-6480-0	...24...100		1C010-9149-0	...36...040	
08511-01020	...172...160			6...140		15881-6490-0	...24...240		1C010-9202-0	...18...090	
08511-01215	...170...220		15021-3366-0	...1...120		15881-9104-0	...24...200		1C010-9602-0	...8...100	
08511-01610	...113...020			13...150		15881-9105-0	...24...220		1C020-0414-0	...8...110	
	190...020			13...170		15881-9201-0	...24...030			42...040	
08511-02020	...105...100			15...050		15881-9202-0	...24...250		1C020-5381-0	...7...090	
08511-04540	...144...060			19...030		15881-9301-0	...24...070			41...060	
08822-53114	...69...210		15021-3366-0	...20...030		15881-9302-0	...24...210		1C020-9581-0	...21...020	
08823-23727	...69...130			41...090		15881-9303-0	...24...180		1C020-9665-0	...13...040	
09318-88125	...31...100			41...170		15881-9304-0	...24...190			42...090	
09318-88130	...44...030			42...130		16241-0555-0	...35...020		1C020-9673-0	...21...030	
09318-88155	...7...020		15108-4361-0	...46...030			39...010			41...080	
09318-88180	...7...030		15108-4378-0	...46...040		16241-0567-0	...7...100		1G031-5421-0	...19...080	
	39...080		15108-7287-0	...31...020		16241-9602-0	...29...050			19...100	
	39...110			31...040		16245-9154-0	...14...020		1G065-4236-0	...20...100	
09318-88185	...193...040		15221-0349-0	...1...070		16261-5214-0	...14...080		1G511-8981-8	...201...040	
09318-89080	...37...180		15221-1443-0	...6...040			42...170		1G513-3655-0	...3...030	
09318-89080	...37...210		15221-4317-0	...46...050		16265-9667-0	...2...020		1G642-7305-0	...30...020	
09661-40040	...20...070		15221-5628-0	...17...110			42...020		1G730-5454-0	...17...170	
09661-40100	...20...040		15221-9153-0	...14...040		16282-4202-0	...20...060		1G772-1555-0	...11...020	
09661-60420	...44...130		15224-3311-0	...3...040		16285-9201-0	...26...270		1G772-1619-0	...16...015	
09664-40500	...45...320		15321-9626-0	...1...060		16286-3375-0	...8...050		1G772-1620-0	...13...080	
09664-41750	...45...360			4...060		16427-6411-0	...24...020		1G772-1623-0	...16...040	
09664-42100	...44...090		15331-9665-0	...15...030		16429-9201-0	...36...050		1G772-2516-0	...12...030	
09664-80040	...45...420			42...120		16483-7411-0	...34...010		1G772-3563-0	...9...100	
	45...470		15401-1172-0	...37...220		16652-6477-0	...24...110		1G772-5176-0	...16...020	
09664-80190	...40...060			37...240		16652-6478-0	...24...050		1G772-5213-0	...13...060	
09664-80260	...44...240		15401-9201-0	...19...020		16683-9602-0	...4...080		1G772-5213-0	...42...190	
	44...290		15449-7415-0	...34...030		16809-3642-0	...3...010		1G772-5349-0	...21...050	
09664-80340	...44...160		15451-9667-0	...8...040		16851-9627-0	...4...070			41...110	
09664-80675	...37...140			42...030			8...070		1G772-5412-0	...19...090	
09664-82100	...44...060		15471-9579-0	...20...020		17123-6303-0	...26...130		1G772-5415-0	...19...070	
11151-4135-0	...48...040		15501-7247-0	...33...040		17123-6307-0	...26...040		1G772-5545-0	...17...040	
11420-1315-0	...5...090		15511-9666-0	...26...240		17123-6308-0	...26...020		1G772-5602-0	...17...060	
	41...020		15521-1423-0	...6...100		17123-6314-0	...26...170		1G772-5615-5	...18...060	
11460-6311-0	...26...100			6...130		17123-6326-0	...26...120		1G772-6001-2	...27...010	
11460-6312-0	...26...230		15521-5427-0	...13...180		17123-6332-0	...26...210		1G772-6435-0	...23...050	

**NUMERICAL INDEX  
INDEX NUMERIQUE  
NUMERISCHEN INDEX**

PART No. REFERENCE BESTELL-Nr.	PAGE PAGE SEITE	REF.No. POS.No. BILD-Nr.	PART No. REFERENCE BESTELL-Nr.	PAGE PAGE SEITE	REF.No. POS.No. BILD-Nr.	PART No. REFERENCE BESTELL-Nr.	PAGE PAGE SEITE	REF.No. POS.No. BILD-Nr.	PART No. REFERENCE BESTELL-Nr.	PAGE PAGE SEITE	REF.No. POS.No. BILD-Nr.
1G772-6550-0	21	110	1J700-2297-0	9	080	1J701-6442-2	23	020	36919-5334-0	190	110
	41	140	1J700-2298-0	9	080	1J710-0102-0	1	010	37410-3912-0	71	260
1G772-7301-0	29	060	1J700-2301-0	9	090	1J710-1450-2	7	040	38430-2554-0	155	180
1G772-7327-0	29	020	1J700-2327-0	9	135	1J710-1651-0	11	060	3C081-7531-0	48	090
	41	160	1J700-2328-0	9	120	1J710-2401-0	11	130	3C581-5009-0	197	140
1G772-9103-2	12	080	1J700-2347-0	9	150	1J710-2410-3	9	110	3F760-5388-0	190	090
1G772-9701-0	34	070	1J700-2353-0	9	160	1J710-2425-2	11	100	3G704-1739-0	33	080
1G773-1617-0	16	010	1J700-2354-2	10	170	1J710-2427-0	11	140	3G710-7590-0	52	020
1G774-9101-0	34	060	1J700-2375-2	10	180	1J710-2437-0	11	110	3G710-7591-0	52	010
1G776-5641-3	18	070	1J700-2376-2	10	180	1J710-5510-5	17	050	3G910-7424-0	167	110
1G777-1632-4	16	070	1J700-2377-2	10	180	1J710-8315-0	12	060	3M740-8319-0	199	180
1G777-5175-0	16	030	1J700-2391-0	9	150	1J720-3715-0	39	060	3N300-0470-0	45	410
1G777-5505-0	17	020	1J700-2392-0	9	150	1J720-5080-0	14	010		45	480
1G777-7428-0	34	050	1J700-2395-0	9	160	1J720-9569-0	20	010	3P300-5743-0	191	060
1G790-5216-2	15	090	1J700-2396-0	9	160	1J730-0150-0	2	010	3P300-5744-0	191	050
1G796-5362-0	21	070	1J700-2397-2	10	170	1J730-0174-0	4	010	3P300-5745-0	191	040
	41	130	1J700-2398-2	10	170	1J730-0175-0	4	020	3P300-5746-2	191	070
1G801-0512-0	7	060	1J700-3211-0	2	050	1J730-0422-2	8	010	3P300-5747-0	191	030
1G896-3361-0	1	110	1J700-3332-0	13	020	1J730-0461-0	12	040	3P300-5748-0	191	100
1G911-0520-3	7	080	1J700-3513-0	8	080	1J730-1231-0	36	010	3P300-5749-2	191	090
1G911-9102-2	7	120	1J700-3548-0	8	065	1J730-1601-2	11	040	3P300-5750-0	191	080
1J700-0331-0	4	100	1J700-3549-0	8	060	1J730-2501-0	12	010	3P300-5751-0	191	020
1J700-0332-0	4	100	1J700-3641-0	3	020	1J730-5101-0	15	010	3P300-9517-0	51	180
1J700-0333-0	4	100	1J700-3695-0	8	020	1J730-5162-0	13	100	3P903-0460-0	45	440
1J700-0433-0	8	120	1J700-3701-0	39	030	1J730-5300-2	21	040	45651-8616-0	158	114
	42	050	1J700-3708-0	39	050	1J730-5603-0	18	010	50080-3411-0	43	110
1J700-0446-0	12	050	1J700-4250-0	21	010	1J730-5715-0	17	090	51950-1639-0	61	020
	42	060	1J700-5132-0	15	020	1J730-6301-0	25	010	52300-3412-0	107	210
1J700-0456-0	1	020	1J700-5343-0	21	080		26	010		107	230
	4	090	1J700-5410-2	19	010	1J730-6302-0	26	180		166	030
1J700-0463-0	12	070	1J700-5648-0	18	080	1J730-6304-0	26	070	53660-5381-0	51	140
	42	070	1J700-6551-2	21	100	1J730-6320-0	26	140	53696-1323-0	113	030
1J700-1182-0	35	030	1J700-6556-0	21	120	1J730-6382-0	12	020	55311-4126-0	45	500
	41	040	1J700-7270-0	29	040	1J730-6401-0	23	010		55	490
1J700-1235-0	36	020	1J700-7282-0	29	070		24	010		118	110
	41	050		41	150	1J730-6402-0	24	040		121	050
1J700-1311-0	5	040	1J700-7303-0	30	010	1J730-6406-0	24	120		122	050
1J700-1312-0	5	050	1J700-7326-0	29	010	1J730-6431-0	24	140		125	040
1J700-1324-0	5	060	1J700-7343-0	30	030	1J730-6757-0	24	270		125	110
1J700-1346-2	5	110		42	210	1J730-7411-0	34	010		126	030
1J700-1348-0	5	100	1J700-9149-0	13	010	1J730-7428-2	34	050	55311-4126-0	126	100
1J700-1349-2	5	120	1J700-9501-0	9	140	1J730-9935-0	41	010		198	250
1J700-1354-0	5	020	1J701-0303-0	4	040	1J730-9936-0	42	010	55611-4421-0	168	050
1J700-1356-0	5	030		5	010	1J731-5010-2	13	050		199	200
1J700-1402-0	6	090	1J701-0551-0	7	010	1J731-9701-0	34	070	58700-1107-0	67	050
1J700-1415-0	6	120	1J701-1177-0	35	010	1J750-5748-4	13	110	59700-2564-0	33	030
1J700-1426-0	6	010	1J701-2105-2	9	020	1J750-5751-0	17	080	5H600-1262-0	63	450
1J700-1431-0	6	080	1J701-2109-2	9	020	1K531-6460-2	24	170		64	170
1J700-1435-0	6	020	1J701-2111-2	9	010	30810-1887-0	190	030		64	200
1J700-1452-0	7	110	1J701-2112-2	9	010	31351-2193-0	63	340		65	320
1J700-1452-0	41	070	1J701-2113-2	9	010	31352-9952-0	173	280	5H600-1262-0	65	380
1J700-1511-0	11	030	1J701-2190-2	9	010	31355-8229-0	195	220	5H601-4194-0	28	020
1J700-1627-0	11	080	1J701-2191-2	9	010	32721-4335-0	107	190	66363-3949-0	62	020
1J700-1641-0	11	010	1J701-2192-2	9	010	32751-9630-0	133	230	67111-5187-0	141	310
1J700-2131-0	9	030	1J701-3716-2	39	090	33740-8266-0	74	270		142	280
1J700-2198-0	9	060	1J701-5115-0	13	070	34070-1603-0	32	020		146	230
1J700-2201-2	9	050	1J701-5371-0	22	010	34070-7162-0	190	100	67156-5515-0	170	100
1J700-2214-0	9	070	1J701-5372-0	22	020	34070-7163-0	190	080	68021-8137-0	88	310
1J700-2231-0	9	080	1J701-5373-0	22	060	34076-6625-0	67	270	68111-9214-0	142	090
1J700-2233-0	9	080	1J701-5374-0	22	070	36919-0459-0	117	070	68111-9217-0	140	140

**NUMERICAL INDEX  
INDEX NUMERIQUE  
NUMERISCHEN INDEX**

PART No. REFERENCE BESTELL-Nr.	PAGE PAGE SEITE	REF.No. POS.No. BILD-Nr.	PART No. REFERENCE BESTELL-Nr.	PAGE PAGE SEITE	REF.No. POS.No. BILD-Nr.	PART No. REFERENCE BESTELL-Nr.	PAGE PAGE SEITE	REF.No. POS.No. BILD-Nr.	PART No. REFERENCE BESTELL-Nr.	PAGE PAGE SEITE	REF.No. POS.No. BILD-Nr.
68131-6174-0...	71...050		68721-6748-0...	128...030		69254-7849-0...	101...050				
	77...080			163...080		69284-6317-0...	48...070				
	136...220		68728-7615-0...	76...080		6A671-7509-0...	195...120				
68171-1117-0...	73...100			76...100		71585-1119-0...	105...220				
68221-1463-0...	153...050			76...120			106...160				
68241-5331-2...	49...040			76...140			198...260				
68241-6692-3...	145...250			79...430		90407-1121-0...	167...120				
68241-6783-0...	139...090			79...450		90545-1134-0...	139...260				
	140...090			79...470			140...300				
68271-2155-0...	153...160			80...640			142...270				
			68728-7615-0...	82...410		90545-1134-0...	145...260				
68271-2155-0...	153...260			82...430		90585-1199-0...	178...150				
68271-2156-0...	153...180			82...450							
	153...280			82...480							
68311-1335-0...	73...090			82...540							
68311-6186-0...	84...210			84...240							
68311-6213-0...	74...300			85...290							
68311-6432-0...	132...010			86...590							
	136...180			86...610							
68311-7093-0...	90...030			101...140							
	91...030										
68311-7093-0...	92...030		68728-7615-0...	108...060							
	93...030			111...110							
	94...030			128...060							
	96...030		68741-6656-0...	146...220							
	97...030			146...240							
	98...030			148...200							
	99...030			68741-7127-0...	142...140						
	100...030			68741-7144-0...	140...150						
68328-5741-0...	199...080			68741-7211-0...	139...150						
68351-6754-0...	142...050			68811-9420-0...	88...300						
68371-2157-2...	153...200										
	153...300			68817-9343-0...	140...110						
68391-4236-0...	162...060			68817-9344-0...	140...130						
68493-6765-0...	139...230			68841-5315-0...	129...100						
	140...180				130...150						
	142...180			68861-7012-0...	87...250						
68493-6767-0...	139...240			68861-7033-0...	88...260						
	140...190			68861-7034-0...	88...270						
	142...190			68861-7035-0...	88...280						
68493-7032-0...	90...090			68861-7036-0...	88...290						
				68861-9336-0...	142...110						
68493-7032-0...	91...090										
	92...090			68861-9337-0...	142...130						
	93...090			69198-5722-0...	199...250						
	94...090			69198-5784-0...	199...160						
	98...090			69251-4127-0...	171...350						
	99...090			69251-6185-0...	84...140						
	100...090				84...180						
68493-7145-0...	59...270				85...530						
68541-2161-0...	153...220				86...570						
	154...320			69251-7407-0...	90...060						
					91...060						
68541-6656-2...	147...050										
68551-6142-0...	67...290			69251-7407-0...	92...060						
68651-1351-0...	63...390				93...060						
68651-7238-0...	60...470				94...070						
68651-7245-0...	60...410				96...060						
	60...520				97...060						
68721-6739-0...	128...010				98...060						
68721-6743-0...	128...020				99...060						
	128...040				100...060						
	163...090			69254-7845-0...	79...370						
					79...410						

KALPIS No.	KSA1000015	
BLOCK No.	LINE No.	A
01	01	1J731-10000 V2607-DI-E3-BH-4
	02	1J731-20000 V2607-DI-E3-BH-6
BLOCK No.	LINE No.	A
02	01	RD459-00080 U48EU GX1
	02	RD459-01080 U48EU X1
	03	RD459-20080 U48EU GX2
	04	RD459-21080 U48EU X2
	05	RD459-40080 U48EU KGX1
	06	RD459-41080 U48EU KX1
	07	RD459-60080 U48EU KGX2
	08	RD459-61080 U48EU KX2

# KUBOTA

## THE BASIC NECESSITIES GIANT

"Technology for the Needs of Tomorrow" is the ambition of everyone at Kubota. Through research and the development of new products for agriculture, industry, construction, and many other areas of modern life, we at Kubota hope to realize this goal.

## GEANT DES NECESSITES FONDAMENTALES

"La Technologie pour les Besoins de Demain" est l'ambition de chacun CHEZ KUBOTA. A travers la recherche et le développement de nouveaux produits pour l'Agriculture, l'Industrie, la Construction et plusieurs autres domaines de la vie moderne, Nous KUBOTA, espérons atteindre ce but.

## GIGANT DER FUNDAMENTALEN NOTWENDIGKEITEN

"Technologie für die Welt von Morgen"  
Wir bei KUBOTA arbeiten ständig an diesem Ziel durch Forschung und Entwicklung neuer Produkte für den Agrarsektor, die Industrie, die Bauwirtschaft und viele andere Bereiche unserer modernen Zeit. Die Ziellinie verschiebt sich ständig, aber wir kommen ihr näher.

PRINTED in JAPAN  
IMPRIME Au JAPON  
DRUCK JAPAN